

Årsredovisning för
eTail Group Nordic AB

556851-6545

Räkenskapsåret
2022-04-01 – 2023-03-31


Innehållsförteckning:	Sida
Förvaltningsberättelse	1
Resultaträkning	2
Balansräkning	3-4
Noter	5
Underskrifter	5

Fastställelseintyg

Undertecknad styrelseledamot intygar härmed dels att denna kopia av årsredovisning överensstämmer med originalet, dels att resultat- och balansräkningen fastställs på ordinarie årsstämma 2023-09-30.

Stämman beslöt också att godkänna styrelsens förslag till resultatdisposition.

Stockholm den 30 september 2023


Rony Lütz

Årsredovisning för
eTail Group Nordic AB
556851-6545

Räkenskapsåret
2022-04-01 – 2023-03-31

Innehållsförteckning:

Sida

Förvaltningsberättelse	1
Resultaträkning	2
Balansräkning	3-4
Noter	5
Underskrifter	5

Förvaltningsberättelse

Styrelsen för eTail Group Nordic AB 556851-6545, får härmed avge årsredovisning för 2022-04-01 – 2023-03-31.

Allmänt om verksamheten

Bolaget bedriver konsultation inom kommunikation och marknadsföring med fokus på employer branding.

Flerårsjämförelse

Bolagets ekonomiska utveckling i sammandrag.

		2303	2203	2103	2003
Nettoomsättning	tkr	753	657	634	849
Resultat efter finansiella poster	tkr	6	5	5	9
Balansomslutning	tkr	817	474	401	665
Soliditeten	%	10,2	17,1	19,9	11,7

Förändring eget kapital

	Aktie- kapital	Fritt eget kapital	S:A eget kapital
Vid årets början	50 000	31 020	81 020
Årets resultat		2 387	2 387
Vid årets slut	50 000	33 407	83 407

Förslag till behandling av bolagets vinst

	Belopp
Styrelsen föreslår att redovisad vinst överförs i ny räkning:	
Balanserat resultat	31 020
Årets resultat	2 387
Totalt	33 407
Balanseras till ny räkning	33 407
Totalt	33 407

Vad beträffar företagets resultat och ställning i övrigt, hänvisas till efterföljande resultat- och balansräkningar med tillhörande bokslutskommentarer.

2025021204419

Resultaträkning

Belopp i kr	Not	2022-04-01 -2023-03-31	2021-04-01 2022-03-31
	1		
Intäkter		753 438	656 899
Summa omsättning		753 438	656 899
Rörelsens kostnader			
Övriga externa kostnader		-171 795	-108 884
Personalkostnader	2	-573 793	-534 827
Summa Rörelsekostnader		-745 588	-643 711
Resultat innan finansiella		7 850	13 188
Finansiella poster			
Ränteintäkter		517	0
Räntekostnader		-2 546	-7 958
		-2 029	-7 958
Resultat före skatt		5 821	5 230
Skatt på årets resultat		-3 434	-3 933
Årets resultat		2 387	1 297

2025021204420

Balansräkning

<i>Belopp i kr</i>	<i>Not</i>	<i>2023-03-31</i>	<i>2022-03-31</i>
TILLGÅNGAR			
Omsättningstillgångar			
<i>Kortfristiga Fordringar</i>			
Kundfordringar		29 337	36 250
Skattefordringar		0	111 879
Övriga fordringar		370 388	65 992
Förutbetalda kostnader och upplupna intäkter		25 000	-
Summa kortfristiga fordringar		424 725	214 121
Kassa och bank		391 890	260 223
Summa kassa och bank		391 890	260 223
Summa omsättningstillgångar		816 615	474 344
SUMMA TILLGÅNGAR		816 615	474 344

2025021204421

Balansräkning

<i>Belopp i kr</i>	<i>Not</i>	<i>2023-03-31</i>	<i>2022-03-31</i>
EGET KAPITAL OCH SKULDER			
Eget kapital			
<i>Bundet eget kapital</i>			
Aktiekapital (500 st aktier)		50 000	50 000
Summa bundet eget kapital		50 000	50 000
<i>Fritt eget kapital</i>			
Balanserat resultat		31 020	29 723
Årets resultat		2 387	1 297
Summa fritt eget kapital		33 407	31 020
Summa eget kapital		83 407	81 020
<i>Kortfristiga skulder</i>			
Skatteskulder		977	0
Övriga skulder		732 231	393 324
Summa Kortfristiga skulder		733 208	393 324
SUMMA EGET KAPITAL OCH SKULDER		816 615	474 344

Noter

Not 1 Redovisningsprinciper

Belopp i kr om inget annat anges

Allmänna redovisningsprinciper

Årsredovisningen har upprättats i enlighet med Årsredovisningslagen och Bokföringsnämndens allmänna råd, BFNAR 2016:10. Alla belopp i kr inga redovisningsprinciper är förändrade mot föregående år.

Värderingsprinciper m m

Fodringar har upptagits till de belopp varmed de beräknas inflyta.
Tillgångar, avsättningar och skulder har värderats till anskaffningsvärden om inget annat anges.

Definition av nyckeltal

Nettoomsättning

Rörelsens huvudintäkter, fakturerade kostnader, sidointäkter samt intäktskorrigeringar.

Resultat efter finansiella poster

Resultat efter finansiella intäkter och kostnader men före extraordinära intäkter och kostnader.

Balansomslutning

Företagets samlade tillgångar.

Soliditet

Justerat eget kapital i procent av balansomslutningen.


Not 2 Personal

Medeltalet anställda

1

Underskrifter

Stockholm den 30 september 2023



Rony Lütz

2025021204423

Bolagsverket
Årsredovisningar
851 98 Sundsvall
Ärende 9616275/24


Byte av årsredovisning

Vid granskning av årsredovisningen för räkenskapsåret som avslutades 2023-03-31 har felaktiga siffror upptäckts och är nu korrigerade som följer:

- Sidan 2 RR, 2204-2303, posten personalkostnader; korrekt belopp: - 573 793
- Sidan 2 RR, 2104-2203, Summa Rörelsekostnader; korrekt belopp: - 643 711
- Sidan 3 BR, 2104-2203, Summa omsättningstillgångar samt SUMMA TILLGÅNGAR; korrekt belopp: 474 344

Komplett kopia av ÅR samt fastställelseintyg i original bifogas.

Solna 6/2-2025



Rony Lutz
Firmatecknare