

# Årsredovisning

för

## Eriksson Konradsson Bygg AB

556853-0629


Räkenskapsåret

2022

### Fastställelseintyg

Undertecknad styrelseledamot i Eriksson Konradsson Bygg AB intygar, dels att denna kopia av årsredovisningen stämmer överens med originalet, dels att resultaträkningen och balansräkningen i årsredovisningen har fastställts på årsstämma 2023-05-30. Årsstämman beslutade att godkänna styrelsens förslag till resultatdisposition.

Fellingsbro 2023-06-15



Kristoffer Eriksson

# Årsredovisning

för

## **Eriksson Konradsson Bygg AB**

556853-0629

Räkenskapsåret

2022

Styrelsen för Eriksson Konradsson Bygg AB får härmed avge årsredovisning för räkenskapsåret 2022.

Årsredovisningen är upprättad i svenska kronor, SEK.

## Förvaltningsberättelse

### Verksamheten

#### *Allmänt om verksamheten*

Företaget har sitt säte i Fellingsbro.

#### *Väsentliga händelser under räkenskapsåret*

<b>Flerårsöversikt (tkr)</b>	<b>2022</b>	<b>2021</b>	<b>2020</b>	<b>2019</b>
Nettoomsättning	3 290	3 355	3 483	3 070
Resultat efter finansiella poster	377	-62	81	232
Soliditet (%)	45	57	61	52

### Förändringar i eget kapital

	<b>Aktie- kapital</b>	<b>Balanserat resultat</b>	<b>Årets resultat</b>	<b>Totalt</b>
Belopp vid årets ingång	50 000	492 546	-3 042	<b>539 504</b>
Utdelning		-440 000		<b>-440 000</b>
		-3 042	3 042	<b>0</b>
Årets resultat			224 162	<b>224 162</b>
<b>Belopp vid årets utgång</b>	<b>50 000</b>	<b>49 504</b>	<b>224 162</b>	<b>323 666</b>

### Resultatdisposition

Styrelsen föreslår att till förfogande stående vinstmedel (kronor):


balanserad vinst	49 504
årets vinst	224 162
	<b>273 666</b>
disponeras så att i ny räkning överföres	273 666
	<b>273 666</b>

Företagets resultat och ställning i övrigt framgår av efterföljande resultat- och balansräkning samt kassaflödesanalys med tilläggsupplysningar.



## Resultaträkning

	Not	2022-01-01	2021-01-01
	1	-2022-12-31	-2021-12-31
<b>Rörelseintäkter, lagerförändringar m. m.</b>			
Nettoomsättning		3 290 028	3 354 914
Övriga rörelseintäkter		48 718	5 679
<b>Summa rörelseintäkter, lagerförändringar m.m.</b>		<b>3 338 746</b>	<b>3 360 593</b>
<b>Rörelsekostnader</b>			
Handelsvaror		-1 678 256	-2 154 487
Övriga externa kostnader		-162 128	-143 699
Personalkostnader	2	-1 102 004	-1 112 305
Av- och nedskrivningar av materiella och immateriella anläggningstillgångar		-19 429	-12 171
<b>Summa rörelsekostnader</b>		<b>-2 961 817</b>	<b>-3 422 662</b>
<b>Rörelseresultat</b>		<b>376 929</b>	<b>-62 069</b>
<b>Finansiella poster</b>			
Övriga ränteintäkter och liknande resultatposter		26	0
Räntekostnader och liknande resultatposter		-94	0
<b>Summa finansiella poster</b>		<b>-68</b>	<b>0</b>
<b>Resultat efter finansiella poster</b>		<b>376 861</b>	<b>-62 069</b>
<b>Bokslutsdispositioner</b>			
Förändring av periodiseringsfonder		-94 000	59 027
<b>Summa bokslutsdispositioner</b>		<b>-94 000</b>	<b>59 027</b>
<b>Resultat före skatt</b>		<b>282 861</b>	<b>-3 042</b>
<b>Skatter</b>			
Skatt på årets resultat		-58 699	0
<b>Årets resultat</b>		<b>224 162</b>	<b>-3 042</b>



## Balansräkning

Not  
1

2022-12-31

2021-12-31

### TILLGÅNGAR

#### Anläggningstillgångar

##### *Materiella anläggningstillgångar*

Inventarier, verktyg och installationer

3

78 320

39 749

**Summa materiella anläggningstillgångar**

**78 320**

**39 749**

**Summa anläggningstillgångar**

**78 320**

**39 749**

#### Omsättningstillgångar

##### *Kortfristiga fordringar*

Kundfordringar

441 848

211 593

Övriga fordringar

0

-625

Förutbetalda kostnader och upplupna intäkter

2 813

0

**Summa kortfristiga fordringar**

**444 661**

**210 968**

##### *Kassa och bank*

Kassa och bank

404 888

725 115

**Summa kassa och bank**

**404 888**

**725 115**

**Summa omsättningstillgångar**

**849 549**

**936 083**

**SUMMA TILLGÅNGAR**

**927 869**

**975 832**



## Balansräkning

Not  
1

2022-12-31

2021-12-31

### EGET KAPITAL OCH SKULDER

#### Eget kapital

##### *Bundet eget kapital*

Aktiekapital

50 000

50 000

**Summa bundet eget kapital**

**50 000**

**50 000**

##### *Fritt eget kapital*

Balanserat resultat

49 504

492 546

Årets resultat

224 162

-3 042

**Summa fritt eget kapital**

**273 666**

**489 504**

**Summa eget kapital**

**323 666**

**539 504**

#### Obeskattade reserver

Periodiseringsfonder

114 500

20 500

**Summa obeskattade reserver**

**114 500**

**20 500**

#### Kortfristiga skulder

Leverantörsskulder

62 637

157 093

Skatteskulder

-10 509

-60 500

Övriga skulder

396 322

261 435

Upplupna kostnader och förutbetalda intäkter

41 253

57 800

**Summa kortfristiga skulder**

**489 703**

**415 828**

**SUMMA EGET KAPITAL OCH SKULDER**

**927 869**

**975 832**

65 J

## Kassaflödesanalys

Not  
1

	2022-01-01 -2022-12-31	2021-01-01 -2021-12-31
--	---------------------------	---------------------------

### Den löpande verksamheten

Resultat efter finansiella poster	376 861	-62 069
Justeringar för poster som inte ingår i kassaflödet	19 429	12 171
Betald skatt	-8 708	-32 846

### Kassaflöde från den löpande verksamheten före förändring av rörelsekapital

	<b>387 582</b>	<b>-82 744</b>
--	----------------	----------------

### Kassaflöde från förändring av rörelsekapitalet


Förändring av kundfordringar	-230 255	-43 521
Förändring av kortfristiga fordringar	-3 438	625
Förändring av leverantörsskulder	-94 456	6 337
Förändring av kortfristiga skulder	118 340	73 536
<b>Kassaflöde från den löpande verksamheten</b>	<b>177 773</b>	<b>-45 767</b>

### Årets kassaflöde

	<b>177 773</b>	<b>-45 767</b>
--	----------------	----------------

### Likvida medel vid årets början

Likvida medel vid årets början	725 115	770 882
<b>Likvida medel vid årets slut</b>	<b>902 888</b>	<b>725 115</b>



## Noter

### Not 1 Redovisningsprinciper

#### Allmänna upplysningar

Årsredovisningen är upprättad i enlighet med årsredovisningslagen och Bokföringsnämndens allmänna råd (BFNAR 2016:10) om årsredovisning i mindre företag.

#### Avskrivning

Tillämpade avskrivningstider:  
Inventarier 10-20 %

#### Nyckeltalsdefinitioner

Nettoomsättning

Rörelsens huvudintäkter, fakturerade kostnader, sidointäkter samt intäktskorrigeringar.

Resultat efter finansiella poster

Resultat efter finansiella intäkter och kostnader men före bokslutsdispositioner och skatter.

Soliditet (%)

Justerat eget kapital (eget kapital och obeskattade reserver med avdrag för uppskjuten skatt) i procent av balansomslutning.

### Not 2 Medelantalet anställda

	2022	2021
Medelantalet anställda	2	2


### Not 3 Inventarier, verktyg och installationer och fordon

	2022-12-31	2021-12-31
Ingående anskaffningsvärden	103 125	103 125
Inköp	58 000	
<b>Utgående ackumulerade anskaffningsvärden</b>	<b>161 125</b>	<b>103 125</b>
Ingående avskrivningar	-63 376	-51 205
Årets avskrivningar	-19 429	-12 171
<b>Utgående ackumulerade avskrivningar</b>	<b>-82 805</b>	<b>-63 376</b>
<b>Utgående redovisat värde</b>	<b>78 320</b>	<b>39 749</b>




Eriksson Konradsson Bygg AB  
Org.nr 556853-0629

Fellingsbro 2023-05-30



Kristoffer Eriksson



Johanna Nordstrom

202306183142