

# Årsredovisning

## RARD Investment AB

Organisationsnummer: 559070-2329  
Räkenskapsår: 2022-01-01 - 2022-12-31

Styrelsen och verkställande direktören avger följande årsredovisning.

Innehåll	Sida
Förvaltningsberättelse	2
Resultaträkning	4
Balansräkning	5
Noter	7


Om inte annat särskilt anges, redovisas alla belopp i hela svenska kronor. Uppgifter inom parentes avser föregående år.


Företagets säte: Göteborg

### Fastställelseintyg

Jag intygar att resultaträkningen och balansräkningen har fastställts på årsstämman 2023-06-30.  
Årsstämman beslöt att godkänna styrelsens förslag till vinstdisposition.

Jag intygar att innehållet i dessa handlingar överensstämmer med originalen och att originalen undertecknats av samtliga personer som enligt lag ska underteckna dessa.

  
Lars Robert Aronsson  
Styrelseledamot  
2023-06-30



## Förvaltningsberättelse

### Verksamheten

#### Allmänt om verksamheten

Föremålet för bolagets verksamhet är att förvalta aktier samt bedriva förvaltning av fast egendom och därmed förenlig verksamhet.

#### Väsentliga händelser under räkenskapsåret

Inga väsentliga händelser har inträffat under räkenskapsåret.

### Flerårsöversikt

	2022-01-01 -2022-12-31	2021-01-01 -2021-12-31	2020-01-01 -2020-12-31
Nettoomsättning (kr)	2 014 175	684 502	376 674
Resultat efter finansiella poster (kr)	845 768	218 068	298 693
Soliditet (%)	27,3	23,9	28,1

### Nyckeltalsdefinitioner

#### Nettoomsättning

Rörelsens huvudintäkter, fakturerade kostnader, sidointäkter samt intäktskorrigeringar.

#### Resultat efter finansiella poster

Resultat efter finansiella intäkter och kostnader men före bokslutsdispositioner och skatter.

#### Balansomslutning

Företagets samlade tillgångar.

#### Soliditet (%)

Justerat eget kapital (eget kapital och obeskattade reserver med avdrag för uppskjuten skatt) i procent av balansomslutning.

### Förändringar i eget kapital

	Aktie- kapital	Balanserat resultat	Årets resultat	Summa
<b>Belopp vid årets ingång</b>	<b>50 000</b>	<b>3 381 273</b>	<b>218 069</b>	<b>3 649 342</b>
Balanseras i ny räkning		218 069	-218 069	0
Årets resultat			811 602	811 602
<b>Belopp vid årets utgång</b>	<b>50 000</b>	<b>3 599 342</b>	<b>811 602</b>	<b>4 460 944</b>

R.  
RA

## Resultatdisposition

Till årsstämman förfogande står följande medel:

Balanserat resultat	3 599 342
Årets resultat	811 602
<b>Summa</b>	<b>4 410 944</b>

Styrelsen föreslår att medlen disponeras enligt följande:

Utdelning	200 000
Balanseras i ny räkning	4 210 944
<b>Summa</b>	<b>4 410 944</b>

### Styrelsens yttrande om vinstutdelning

Styrelsen anser att vinstutdelningen är försvarlig med hänsyn till resultatutvecklingen under perioden för denna årsredovisning och perioden fram till påskrift av densamma. Mot bakgrund av ovanstående anser styrelsen att ovan föreslagna vinstutdelning är försvarlig med hänsyn till:

- de krav som bolagets verksamhets art, omfattning och risker ställer på storleken av det egna kapitalet och
- bolagets konsolideringsbehov, likviditet och ställning i övrigt.

R  
RA

## Resultaträkning

	Not	2022-01-01 2022-12-31	2021-01-01 2021-12-31
<i>Rörelseintäkter, lagerförändringar m.m.</i>			
Nettoomsättning		2 014 175	684 502
Övriga rörelseintäkter		1 712 545	123 039
<b>Summa rörelseintäkter, lagerförändringar m.m.</b>		<b>3 726 720</b>	<b>807 541</b>
<i>Rörelsekostnader</i>			
Övriga externa kostnader		-3 230 615	-388 048
Personalkostnader	2	-71	0
<b>Summa rörelsekostnader</b>		<b>-3 230 686</b>	<b>-388 048</b>
<b>Rörelseresultat</b>		<b>496 034</b>	<b>419 493</b>
<i>Finansiella poster</i>			
Resultat från övriga finansiella anläggningstillgångar		520 000	0
Övriga ränteintäkter och liknande resultatposter		1 831	0
Räntekostnader och liknande resultatposter		-172 097	-201 425
<b>Summa finansiella poster</b>		<b>349 734</b>	<b>-201 425</b>
<b>Resultat efter finansiella poster</b>		<b>845 768</b>	<b>218 068</b>
<b>Resultat före skatt</b>		<b>845 768</b>	<b>218 068</b>
Skatt på årets resultat		-34 166	0
<b>Årets resultat</b>		<b>811 602</b>	<b>218 068</b>

  
 R.A

## Balansräkning

	Not	2022-12-31	2021-12-31
<b>TILLGÅNGAR</b>	1		
<b>Anläggningstillgångar</b>			
<i>Finansiella anläggningstillgångar</i>			
Andelar i koncernföretag	3	322 085	33 335
Andelar i intresseföretag och gemensamt styrda företag	4	8 250	8 250
Ägarintressen i övriga företag	5	1 300 000	0
Andra långfristiga värdepappersinnehav	6	1 535 000	7 473 000
Andra långfristiga fordringar		85 000	0
<b>Summa finansiella anläggningstillgångar</b>		<b>3 250 335</b>	<b>7 514 585</b>
<b>Summa anläggningstillgångar</b>		<b>3 250 335</b>	<b>7 514 585</b>
<b>Omsättningstillgångar</b>			
<i>Kortfristiga fordringar</i>			
Kundfordringar		743 855	664 877
Fordringar hos intresseföretag och gemensamt styrda företag		894 001	969 000
Övriga fordringar		11 349 422	6 008 027
Förutbetalda kostnader och upplupna intäkter		63 669	94 655
<b>Summa kortfristiga fordringar</b>		<b>13 050 947</b>	<b>7 736 559</b>
<i>Kassa och bank</i>			
Kassa och bank		22 634	21 892
<b>Summa kassa och bank</b>		<b>22 634</b>	<b>21 892</b>
<b>Summa omsättningstillgångar</b>		<b>13 073 581</b>	<b>7 758 451</b>
<b>SUMMA TILLGÅNGAR</b>		<b>16 323 916</b>	<b>15 273 036</b>


*R*

*PA*

2023071800186

## Balansräkning

	Not	2022-12-31	2021-12-31
<b>EGET KAPITAL OCH SKULDER</b>	1		
<b>Eget kapital</b>			
<i>Bundet eget kapital</i>			
Aktiekapital		50 000	50 000
<b>Summa bundet eget kapital</b>		<b>50 000</b>	<b>50 000</b>
<i>Fritt eget kapital</i>			
Balanserat resultat		3 599 342	3 381 273
Årets resultat		811 602	218 069
<b>Summa fritt eget kapital</b>		<b>4 410 944</b>	<b>3 599 342</b>
<b>Summa eget kapital</b>		<b>4 460 944</b>	<b>3 649 342</b>
<b>Långfristiga skulder</b>	7		
Övriga skulder till kreditinstitut		1 073 750	1 113 500
<b>Summa långfristiga skulder</b>		<b>1 073 750</b>	<b>1 113 500</b>
<b>Kortfristiga skulder</b>			
Leverantörsskulder		672 294	87 819
Skulder till koncernföretag		2 592 249	4 632 849
Skatteskulder		34 166	0
Övriga skulder		7 490 513	5 789 526
<b>Summa kortfristiga skulder</b>		<b>10 789 222</b>	<b>10 510 194</b>
<b>SUMMA EGET KAPITAL OCH SKULDER</b>		<b>16 323 916</b>	<b>15 273 036</b>

  
 RA

## Noter

### Not 1. Redovisnings- och värderingsprinciper

#### Allmänna upplysningar

Årsredovisningen är upprättad i enlighet med årsredovisningslagen och BFNAR 2016:10 Årsredovisning i mindre företag.

### Not 2. Medelantal anställda

	2022-01-01 -2022-12-31	2021-01-01 -2021-12-31
Medelantal anställda	1	1

### Not 3. Andelar i koncernföretag

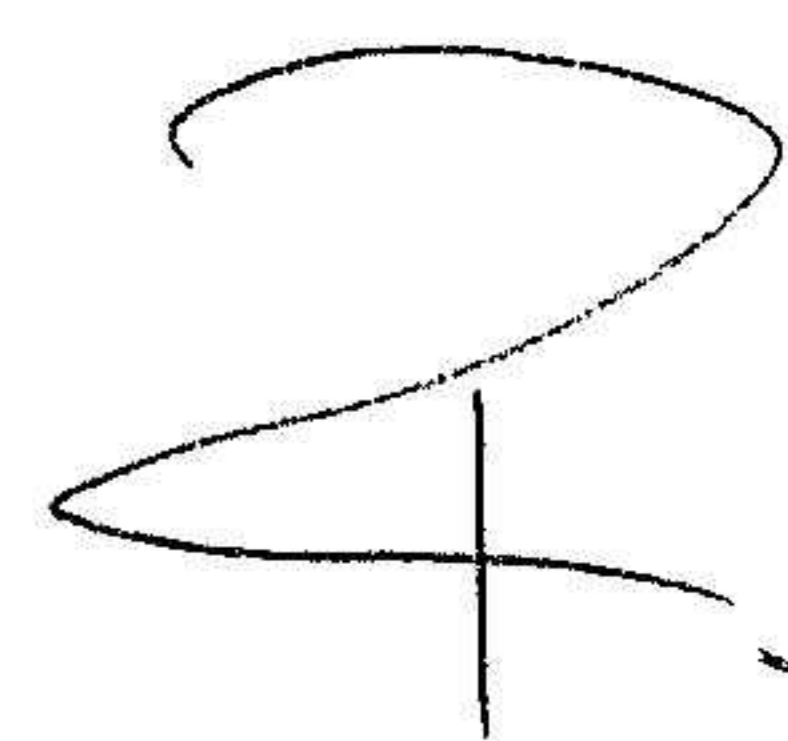
	2022-12-31	2021-12-31
Ingående anskaffningsvärden	33 335	33 335
Inköp	288 750	0
<b>Utgående anskaffningsvärden</b>	<b>322 085</b>	<b>33 335</b>
<b>Redovisat värde</b>	<b>322 085</b>	<b>33 335</b>

### Not 4. Andelar i intresseföretag och gemensamt styrda företag

	2022-12-31	2021-12-31
Ingående anskaffningsvärden	8 250	0
Inköp	0	8 250
<b>Utgående anskaffningsvärden</b>	<b>8 250</b>	<b>8 250</b>
<b>Redovisat värde</b>	<b>8 250</b>	<b>8 250</b>

### Not 5. Ägarintressen i övriga företag

	2022-12-31	2021-12-31
Inköp	1 300 000	0
<b>Utgående anskaffningsvärden</b>	<b>1 300 000</b>	<b>0</b>
<b>Redovisat värde</b>	<b>1 300 000</b>	<b>0</b>

  
RA

2023-07-19 09:08

**Not 6. Andra långfristiga värdepappersinnehav**

	<b>2022-12-31</b>	<b>2021-12-31</b>
Ingående anskaffningsvärden	7 473 000	1 800 000
Inköp	0	5 938 000
Försäljningar	-5 938 000	-265 000
<b>Utgående anskaffningsvärden</b>	<b>1 535 000</b>	<b>7 473 000</b>
<b>Redovisat värde</b>	<b>1 535 000</b>	<b>7 473 000</b>

**Not 7. Långfristiga skulder**

	<b>2022-12-31</b>	<b>2021-12-31</b>
Långfristiga skulder som förfaller till betalning senare än fem år efter balansdagen	898 750	938 500

Göteborg

  
Lars Robert Aronsson  
Styrelseordförande  
2023-06-30

  
Robert Dragovic  
Verkställande direktör  
2023-06-30