

Årsredovisning
och
Koncernredovisning
för
MP Innovator Aktiebolag

556376-4058

Räkenskapsåret

2024

Fastställelseintyg

Undertecknad styrelseledamot i MP Innovator Aktiebolag intygar att resultaträkningen och balansräkningen i årsredovisningen för moderbolaget samt koncernresultaträkningen och koncernbalansräkningen har fastställts på årsstämma 2025-06-30. Årsstämman beslutade att godkänna styrelsens förslag till resultatdisposition.

Jag intygar också att innehållet i årsredovisningen och revisionsberättelsen stämmer överens med originalen.

Vadstena 2025-06-30


Mats Wahrén

Årsredovisning
och
Koncernredovisning
för
MP Innovator Aktiebolag
556376-4058
Räkenskapsåret
2024

Styrelsen för MP Innovator Aktiebolag avger följande årsredovisning och koncernredovisning för räkenskapsåret 2024.

Årsredovisningen är upprättad i svenska kronor, SEK. Om inte annat särskilt anges, redovisas alla belopp i hela kronor (kr). Uppgifter inom parentes avser föregående år.

Förvaltningsberättelse

Information om verksamheten

Bolaget startade 1989 och har som verksamhet att vidareutveckla majoritetsägda dotterbolag via ett aktivt deltagande i styrelsearbete, organisations- och strategifrågor.

EWAB International AG tillhandahåller avancerad automationsutrustning till i första hand fordonsindustrin och dess underleverantörers produktionsanläggningar för tillverkning av komponenter till explosionsmotorer, växellådor, elmotorer och andra maskinbearbetade fordonsdetaljer.

Ca 80% av koncernens verksamhet sker i helägda bolag utför Sverige. Koncernens produktutveckling är förlagd till Vadstena. I Vadstena finns även det koncerngemensamma komponentlagret.

Företaget har sitt säte i Vadstena.

Väsentliga händelser under räkenskapsåret

Inget väsentligt har skett under räkenskapsåret.

Förväntad framtida utveckling samt väsentliga risker och osäkerhetsfaktorer

MP Innovator AB planerar inga omfattande förändringar i sin verksamhet de närmaste åren.

EWAB International AG har anpassat kostnadsstrukturen och har tagit ytterligare steg mot att integrera flera typer av utrustningar och att tillhandahålla databaserade systeminformations applikationer till kunderna.

MP Innovator AB ser för närvarande inga påtagliga risker och förväntar sig att efterfrågan är konstant under en period.

EWAB International AG har en begränsad andel av den globala marknaden och företagets geografiska spridning gör att koncernen har en god marknadsposition även när investeringsklimatet varierar, något som för närvarande utgörs av en omfattande teknikskifte. Den totala globala efterfrågan kommer att öka efter att begränsningarna hos maskintillverkarna är lösta. Variationer i beläggning hanteras internt inom koncernen. Valutafluktuationer tenderar att jämna ut sig över tid och utgör ingen större risk eftersom de producerande dotterbolagen har huvuddelen av sina intäkter och kostnader i samma valuta.

Forskning och utveckling

Arbetet inom R&D avseende modularisering och förbättring av våra produkter och tjänster är högt prioriterat och kommer vara så för att ytterligare effektivisera verksamheten som ökar möjligheterna att möta de ökade kundkraven inom effektivitet, ergonomi och arbetsmiljö.

Flerårsöversikt (Tkr)

Koncernen	2024	2023	2022	2021	2020
Nettoomsättning	300 889	283 118	196 593	207 056	226 492
Balansomslutning	350 027	356 058	316 471	318 763	363 735
Avkastning på eget kap. (%)	-278,0	-14,0	-26,0	-9,0	-23,0
Rörelsemarginal (%)	3,0	2,0	-27,0	-8,0	-27,0
Soliditet (%)	46,0	45,0	54,0	66,0	52,0
Avkast. på sysselsatt kap. (%)	4,0	1,0	-19,0	-5,0	-16,0
Moderbolaget	2024	2023	2022	2021	2020
Nettoomsättning	0	67	0	0	2 524
Balansomslutning	58 481	59 380	60 653	61 729	65 211
Avkastning på eget kap. (%)	0,6	1,1	1,6	-4,0	-1,0
Rörelsemarginal (%)	0,0	0,0	0,0	0,0	-5,0
Soliditet (%)	82,5	84,2	84,8	85,0	83,0
Avkast. på sysselsatt kap. (%)	1,8	2,0	3,0	-3,0	-0,2

Förändringar i eget kapital

Koncernen	Aktie- kapital	Annat eget kapital inkl. årets resultat	Totalt
Belopp vid årets ingång	32 000 000	126 552 768	158 552 768
Utdelning		-2 000 000	-2 000 000
Omräkningsdifferens		8 783 614	8 783 614
Årets resultat		-4 466 121	-4 466 121
Belopp vid årets utgång	32 000 000	128 870 261	160 870 261

Moderbolaget	Aktie- kapital	Reserv- fond	Balanserat resultat	Årets resultat	Totalt
Belopp vid årets ingång	32 000 000	20 000	17 395 845	560 483	49 976 328
Disposition enligt beslut av årsstämman:					
Balanseras i ny räkning			560 483	-560 483	0
Utdelning			-2 000 000		-2 000 000
Årets resultat				293 944	293 944
Belopp vid årets utgång	32 000 000	20 000	15 956 328	293 944	48 270 272

Förslag till vinstdisposition

Styrelsen föreslår att till förfogande stående vinstmedel (kronor):

balanserad vinst	15 956 328
årets vinst	293 944
	16 250 272
disponeras så att	
i ny räkning överföres	16 250 272
	16 250 272

Koncernens och moderbolagets resultat och ställning i övrigt framgår av efterföljande resultat- och balansräkningar samt kassaflödesanalyser med noter.

ank=20250709;2025071050497

Koncernens Resultaträkning

	Not	2024-01-01 -2024-12-31	2023-01-01 -2023-12-31
Nettoomsättning	2	300 888 724	283 050 084
Förändring av lagervaror under tillverkning, färdiga varor och pågående arbete för annans räkning		51 637 500	114 719 145
Aktiverat arbete för egen räkning		4 945 682	1 007 202
Övriga rörelseintäkter	3	7 526 962	9 376 648
		364 998 868	408 153 079
Rörelsens kostnader			
Råvaror och förnödenheter		-107 914 495	-143 834 437
Handelsvaror		-48 130 968	-54 867 463
Övriga externa kostnader	4, 6	-40 495 270	-38 996 103
Personalkostnader	5	-146 452 453	-135 369 238
Avskrivningar och nedskrivningar av materiella och immateriella anläggningstillgångar		-10 436 382	-12 362 117
Övriga rörelsekostnader		-3 126 413	-20 791 954
		-356 555 981	-406 221 312
Rörelseresultat		8 442 887	1 931 767
Resultat från finansiella poster			
Övriga ränteintäkter och liknande resultatposter	20	3 334 502	8 935 638
Räntekostnader och liknande resultatposter	7, 20	-10 615 030	-10 288 469
		-7 280 528	-1 352 831
Resultat efter finansiella poster		1 162 359	578 936
Resultat före skatt		1 162 359	578 936
Skatt på årets resultat	8	-5 628 480	-794 979
Årets resultat		-4 466 121	-216 043
Hänförligt till moderföretagets aktieägare		-4 466 121	-216 043

Koncernens Balansräkning

Not 2024-12-31 2023-12-31

TILLGÅNGAR

Anläggningstillgångar

Immateriella anläggningstillgångar

Balanserade utgifter för utvecklingsarbeten och liknande arbeten

9 16 726 389 15 401 528

Koncessioner, patent, licenser, varumärken samt liknande rättigheter

10 7 569 604 8 275 583

24 295 993 23 677 111

Materiella anläggningstillgångar

Byggnader och mark

11 102 948 147 101 445 667

Maskiner och andra tekniska anläggningar

12 2 056 084 1 527 570

Inventarier, verktyg och installationer

13 2 871 625 3 893 804

107 875 856 106 867 041

Finansiella anläggningstillgångar

Andra långfristiga värdepappersinnehav

1 000 1 000

Uppskjuten skattefordran

8 557 374 6 835 136

Andra långfristiga fordringar

1 634 488 548 937

10 192 862 7 385 073

Summa anläggningstillgångar

142 364 711 137 929 225

Omsättningstillgångar

Varulager m m

Råvaror och förnödenheter

7 420 279 7 489 800

Färdiga varor och handelsvaror

33 460 174 30 613 864

Pågående arbete för annans räkning

16 50 324 424 61 508 912

91 204 877 99 612 576

Kortfristiga fordringar

Kundfordringar

69 814 913 70 491 856

Aktuella skattefordringar

35 244 35 244

Övriga fordringar

8 208 987 12 442 941

Förutbetalda kostnader och upplupna intäkter

14 004 595 16 450 548

92 063 739 99 420 589

Kassa och bank

21 24 393 787 19 095 730

Summa omsättningstillgångar

207 662 403 218 128 895

SUMMA TILLGÅNGAR

350 027 114 356 058 120

Koncernens Balansräkning

Not 2024-12-31 2023-12-31

EGET KAPITAL OCH SKULDER

Eget kapital

Eget kapital hänförligt till moderföretagets aktieägare

Aktiekapital		32 000 000	32 000 000
Annat eget kapital inklusive årets resultat		128 870 261	126 552 768
Eget kapital hänförligt till moderföretagets aktieägare		160 870 261	158 552 768

Summa eget kapital

160 870 261 158 552 768

Avsättningar

Avsättningar för pensioner och liknande förpliktelser		11 302 762	11 762 613
Uppskjuten skatteskuld		1 665 542	1 257 498
Övriga avsättningar		3 216 220	10 390 729
		16 184 524	23 410 840

Långfristiga skulder

Skulder till kreditinstitut	18, 22	11 827 500	13 237 961
Övriga skulder		12 624 585	9 513 233
		24 452 085	22 751 194

Kortfristiga skulder

Skulder till kreditinstitut	18, 22	97 175 756	83 960 414
Leverantörsskulder		24 097 356	42 580 312
Övriga skulder		15 559 515	14 504 398
Upplupna kostnader och förutbetalda intäkter	19	11 687 617	10 298 194
		148 520 244	151 343 318

SUMMA EGET KAPITAL OCH SKULDER

350 027 114 356 058 120

ank=20250709;2025071050500

Koncernens	Not	2024-01-01	2023-01-01
Kassaflödesanalys		-2024-12-31	-2023-12-31
Den löpande verksamheten			
Resultat efter finansiella poster		1 162 359	5 024 148
Justeringar för poster som inte ingår i kassaflödet m.m	14	10 436 382	10 170 871
Betald skatt		-5 261 259	9 026 670
Kassaflöde från den löpande verksamheten före förändringar av rörelsekapital		6 337 482	24 221 689
Kassaflöde från förändringar i rörelsekapital			
Förändring av varulager och pågående arbeten		11 857 002	-52 601 718
Förändring kundfordringar		3 142 817	-39 338 746
Förändring av kortfristiga fordringar		7 657 014	0
Förändring leverantörsskulder		-19 886 969	28 130 289
Förändring av kortfristiga skulder		-6 758 047	0
Kassaflöde från den löpande verksamheten		2 349 299	-39 588 486
Investeringsverksamheten			
Investeringar i immateriella anläggningstillgångar		-6 133 818	0
Försäljning av immateriella anläggningstillgångar		585 812	1 250 939
Investeringar i materiella anläggningstillgångar		-1 935 882	-7 012 142
Försäljning av materiella anläggningstillgångar		0	2 375 636
Investeringar i finansiella anläggningstillgångar		-2 548 060	0
Kassaflöde från investeringsverksamheten		-10 031 948	-3 385 567
Finansieringsverksamheten			
Upptagna lån		15 427 805	23 105 907
Amortering av lån		-1 867 468	0
Kassaflöde från finansieringsverksamheten		13 560 337	23 105 907
Årets kassaflöde		5 877 688	-19 868 146
Likvida medel vid årets början			
Likvida medel vid årets början		19 095 730	38 963 876
Kursdifferens i likvida medel			
Kursdifferens i likvida medel		-579 631	0
Likvida medel vid årets slut		24 393 787	19 095 730

ank=20250709:2025071050501

Moderbolagets Resultaträkning

	Not	2024-01-01 -2024-12-31	2023-01-01 -2023-12-31
Rörelsens intäkter			
Nettoomsättning		0	67 432
Övriga rörelseintäkter	3	3 931	96 114
		3 931	163 546
Rörelsens kostnader			
Övriga externa kostnader	4	-810 780	-670 483
Personalkostnader	5	-116 024	-113 331
		-926 804	-783 814
Rörelseresultat		-922 873	-620 268
Resultat från finansiella poster			
Resultat från andelar i koncernföretag	20	1 733 855	1 680 475
Övriga ränteintäkter och liknande resultatposter	20	73 499	117 895
Räntekostnader och liknande resultatposter	7, 20	-590 537	-617 619
		1 216 817	1 180 751
Resultat efter finansiella poster		293 944	560 483
Resultat före skatt		293 944	560 483
Skatt på årets resultat	8	0	0
Årets resultat		293 944	560 483

Moderbolagets Balansräkning

Not 2024-12-31 2023-12-31

TILLGÅNGAR

Anläggningstillgångar

Finansiella anläggningstillgångar

Andelar i koncernföretag	15	53 974 626	53 974 626
Fordringar hos koncernföretag		652 570	1 680 475
Andra långfristiga värdepappersinnehav		1 000	1 000
Andra långfristiga fordringar		348 000	348 000
		54 976 196	56 004 101
Summa anläggningstillgångar		54 976 196	56 004 101

Omsättningstillgångar

Kortfristiga fordringar

Aktuella skattefordringar		35 244	35 244
Övriga fordringar		86 469	67 661
Förutbetalda kostnader och upplupna intäkter		24 939	24 939
		146 652	127 844

<i>Kassa och bank</i>	21	3 357 859	3 247 846
Summa omsättningstillgångar		3 504 511	3 375 690

SUMMA TILLGÅNGAR 58 480 707 59 379 791

Moderbolagets Balansräkning

Not

2024-12-31

2023-12-31

EGET KAPITAL OCH SKULDER

Eget kapital

17

Bundet eget kapital

Aktiekapital

32 000 000

32 000 000

Reservfond

20 000

20 000

32 020 000

32 020 000

Fritt eget kapital

Balanserad vinst eller förlust

15 956 328

17 395 845

Årets resultat

293 944

560 483

16 250 272

17 956 328

Summa eget kapital

48 270 272

49 976 328

Långfristiga skulder

Övriga skulder

10 176 282

9 205 349

Summa långfristiga skulder

10 176 282

9 205 349

Kortfristiga skulder

Övriga skulder

4 153

168 115

Upplupna kostnader och förutbetalda intäkter

19

30 000

29 999

Summa kortfristiga skulder

34 153

198 114

SUMMA EGET KAPITAL OCH SKULDER

58 480 707

59 379 791

ank=20250709;2025071050504

Moderbolagets
Kassaflödesanalys

Not

2024-01-01
-2024-12-31

2023-01-01
-2023-12-31

Den löpande verksamheten

Resultat efter finansiella poster

293 944

560 483

Betald inkomstskatt

0

-169

**Kassaflöde från den löpande verksamheten före
förändring av rörelsekapital**

293 944

560 314

Kassaflöde från förändring av rörelsekapitalet

Förändring av kortfristiga fordringar

-18 808

-44 081

Förändring av kortfristiga skulder

-163 961

166 437

Kassaflöde från den löpande verksamheten

111 175

682 670

Finansieringsverksamheten

Upptagna lån

970 933

0

Utbetald utdelning

-2 000 000

-2 000 000

Lämnade lån

0

-1 680 475

Återbetalning av lån

1 027 905

0

Kassaflöde från finansieringsverksamheten

-1 162

-3 680 475

Årets kassaflöde

110 013

-2 997 805

Likvida medel vid årets början

Likvida medel vid årets början

3 247 846

6 245 651

Likvida medel vid årets slut

3 357 859

3 247 846

Noter

Not 1 Redovisnings- och värderingsprinciper

Allmänna upplysningar

Årsredovisningen och koncernredovisningen är upprättad i enlighet med årsredovisningslagen och BFNAR 2012:1 Årsredovisning och koncernredovisning (K3).

Fordringar och skulder i utländsk valuta har värderats till balansdagens kurs. Kursvinster och kursförluster på rörelsefordringar och rörelseskulder redovisas i rörelseresultatet medan kursvinster och kursförluster på finansiella fordringar och skulder redovisas som finansiella poster.

För säkring av tillgång eller skuld mot valutakursrisk används valutaterminer.

Redovisningsprinciperna är oförändrade jämfört med föregående år.

Moderföretaget och koncernen tillämpar samma redovisningsprinciper om inte annat framgår nedan.

Intäktsredovisning

Intäkter har tagits upp till verkligt värde av vad som erhållits eller kommer att erhållas och redovisas i den omfattning det är sannolikt att de ekonomiska fördelarna kommer att tillgodogöras bolaget och intäkterna kan beräknas på ett tillförlitligt sätt.

Pågående tjänsteuppdrag

Inkomster från uppdrag till fast pris redovisas som intäkt enligt uppdragets respektive färdigställandegrad, så kallad successiv vinstavräkning. Färdigställandegraden fastställs huvudsakligen genom att jämföra nedlagda uppdragsutgifter med totala uppdragsutgifter.

När utfallet kan beräknas på ett tillförlitligt sätt redovisas uppdragsinkomsten och hänförliga uppdragsutgifter i resultaträkningen med utgångspunkt från färdigställandegraden av aktiviteterna på balansdagen.

Om det ekonomiska utfallet av ett uppdrag inte kan beräknas på ett tillförlitligt sätt redovisas en intäkt endast med ett belopp som motsvarar de uppkomna uppdragsutgifter som sannolikt kommer att ersättas av beställaren. Om det är sannolikt att de totala uppdragsutgifterna kommer att överstiga den totala uppdragsinkomsten från ett uppdrag redovisas den befarade förlusten som en kostnad omgående i resultaträkningen.

I balansräkningen jämförs redovisade intäkter med de belopp som fakturerats beställaren under samma period. Om de fakturerade beloppen överstiger den redovisade intäkten utgör mellanskillnaden en skuld, vilken redovisas som fakturerad men ej upparbetad intäkt. Om intäkten överstiger de fakturerade beloppen utgör mellanskillnaden en fordran vilken redovisas som upparbetad men ej fakturerad intäkt.

Koncernredovisning

Konsolideringsmetod

Koncernredovisningen har upprättats enligt förvärvsmetoden. Detta innebär att förvärvade verksamheters identifierbara tillgångar och skulder redovisas till marknadsvärde enligt upprättad förvärvsanalys. Överstiger verksamhetens anskaffningsvärde det beräknade marknadsvärdet av de förväntade nettotillgångarna enligt förvärvsanalysen redovisas skillnaden som goodwill.

Dotterföretag

Koncernredovisningen omfattar, förutom moderföretaget, samtliga företag i vilka moderföretaget direkt eller indirekt har mer än 50 % av röstetalet eller på annat sätt innehar det bestämmande inflytandet och därmed har en rätt att utforma företagets finansiella och operativa strategier i syfte att erhålla ekonomiska fördelar.

Transaktioner mellan koncernföretag

Koncerninterna fordringar och skulder samt transaktioner mellan koncernföretag liksom orealiserade vinster elimineras i sin helhet. Orealiserade förluster elimineras också såvida inte transaktionen motsvarar ett nedskrivningsbehov.

Förändring av internvinst under räkenskapsåret har elimineras i koncernresultaträkningen.

Goodwill

Goodwill är den skillnad som uppkommer om anskaffningsvärdet för den förvärvade enheten är högre än värdet på den förvärvade enhetens nettotillgångar. Vid förvärvstidpunkten redovisas den uppkomna goodwillen som en tillgång i balansräkningen.

Negativ goodwill är den skillnad som uppkommer om anskaffningsvärdet för den förvärvade enheten är lägre än värdet på den förvärvade enhetens nettotillgångar. Vid förvärvstidpunkten redovisas den uppkomna negativa goodwillen som en skuld i balansräkningen.

Immateriella tillgångar

Företaget redovisar internt upparbetade immateriella anläggningstillgångar enligt kostnadsföringsmodellen. Det innebär att samtliga utgifter som avser framtagandet av en internt upparbetad immateriell anläggningstillgång kostnadsförs direkt när de uppkommer.

Anläggningstillgångar

Immateriella och materiella anläggningstillgångar redovisas till anskaffningsvärde minskat med ackumulerade avskrivningar enligt plan och eventuella nedskrivningar.

Avskrivning sker linjärt över den förväntade nyttjandeperioden med hänsyn till väsentligt restvärde. Följande avskrivningsprocent tillämpas:

Immateriella anläggningstillgångar

Balanserade utgifter för utvecklingsarbeten	5 år
---	------

Materiella anläggningstillgångar

Byggnader	25-50 år
Uppskrivning av byggnad	33 år
Markanläggningar	20 år
Maskiner och andra tekniska anläggningar	5-8 år
Inventarier, verktyg och installationer	5-10 år

Leasingavtal

Finansiella leasingavtal

Då de ekonomiska risker och fördelar som är förknippade med de leasade tillgångarna har övergått till leasetagaren klassificeras avtalet som finansiell leasing. Vid det första redovisningstillfället redovisas en tillgång och skuld i balansräkningen. Vid efterföljande redovisningstillfällen fördelas minimileasingavgifterna på ränta och amortering av skulden enligt effektivräntemetoden. Ränta ska fördelas över leasingperioden genom att belasta varje räkenskapsår med ett belopp som motsvarar en fast räntesats för den under respektive räkenskapsår redovisade skulden. Variabla avgifter ska redovisas som kostnad det räkenskapsår utgifterna uppkommer.

Operationella leasingavtal

Företaget redovisar samtliga leasingavtal, såväl finansiella som operationella, som operationella leasingavtal. Operationella leasingavtal redovisas som en kostnad linjärt över leasingperioden.

Varulager

Varulagret har värderats till det lägsta av dess anskaffningsvärde och dess nettoförsäljningsvärde på balansdagen. Med nettoförsäljningsvärde avses varornas beräknade försäljningspris minskat med försäljningskostnader. Den valda värderingsmetoden innebär att inkurans i varulagret har beaktats.

Inkomstskatter

Total skatt utgörs av aktuell skatt och uppskjuten skatt. Skatter redovisas i resultaträkningen, utom då underliggande transaktion redovisas direkt mot eget kapital varvid tillhörande skatteeffekter redovisas i eget kapital.

Aktuell skatt

Aktuell skatt avser inkomstskatt för innevarande räkenskapsår samt den del av tidigare räkenskapsårs inkomstskatt som ännu inte redovisats. Aktuell skatt beräknas utifrån den skattesats som gäller per balansdagen.

Uppskjuten skatt

Uppskjuten skatt är inkomstskatt som avser framtida räkenskapsår till följd av tidigare händelser. Redovisning sker enligt balansräkningsmetoden. Enligt denna metod redovisas uppskjutna skatteskulder och uppskjutna skattefordringar på temporära skillnader som uppstår mellan bokförda respektive skattemässiga värden för tillgångar och skulder samt för övriga skattemässiga avdrag eller underskott.

Uppskjutna skattefordringar netto redovisas mot uppskjutna skatteskulder endast om de kan betalas med ett nettobelopp. Uppskjuten skatt beräknas utifrån gällande skattesats på balansdagen. Effekter av förändringar i gällande skattesatser resultatförs i den period förändringen lagstads. Uppskjuten skattefordran redovisas som finansiell anläggningstillgång och uppskjuten skatteskuld som avsättning.

Uppskjuten skattefordran avseende underskottsavdrag eller andra framtida skattemässiga avdrag redovisas i den omfattning det är sannolikt att avdragen kan avräknas mot framtida skattemässiga överskott.

På grund av sambandet mellan redovisning och beskattning särredovisas inte den uppskjutna skatteskulden som är hänförlig till obeskattade reserver.

Avsättningar

Som avsättning har redovisats förpliktelser gentemot tredje man som är hänförliga till räkenskapsåret eller tidigare räkenskapsår och som på balansdagen antingen är säkra eller sannolika till sin förekomst men oviss till belopp eller till den tidpunkt då de ska infrias.

Ersättningar till anställda

Ersättningar till anställda avser alla former av ersättningar som företaget lämnar till de anställda. Kortfristiga ersättningar utgörs av bland annat löner, betald semester, betald frånvaro, bonus och ersättning efter avslutad anställning (pension). Kortfristiga ersättningar redovisas som kostnad och en skuld då det finns en legal eller informell förpliktelse att betala ut en ersättning till följd av en tidigare händelse och en tillförlitlig uppskattning av beloppet kan göras.

Övriga långfristiga ersättningar till anställda

Skuld avseende övriga långfristiga ersättningar till anställda redovisas till nuvärdet av förpliktelsen på balansdagen.

Ersättningar vid uppsägning

Ersättningar vid uppsägningar, i den omfattning ersättningen inte ger företaget några framtida ekonomiska fördelar, redovisas endast som en skuld och en kostnad när företaget har en legal eller informell förpliktelse i antingen

- a) avsluta en anställds eller en grupp av anställdas anställning före den normala tidpunkten för anställningens upphörande, eller
- b) lämna ersättningar vid uppsägning genom erbjudande för att uppmuntra frivillig avgång.

Ersättningar till anställda efter avslutad anställning

Klassificering

Planer för ersättningar efter avslutad anställning klassificeras som antingen avgiftbestämda eller förmånsbestämda. Vid avgiftsbestämda planer betalas fastställda avgifter till ett annat företag, normalt ett försäkringsföretag, och har inte längre någon förpliktelse till den anställde när avgiften är betald. Storleken på den anställdes ersättningar efter avslutad anställning är beroende av de avgifter som har betalats och den kapitalavkastning som avgifterna ger.

Vid förmånsbestämda planer har företaget en förpliktelse att lämna de överenskomna ersättningarna till nuvarande och tidigare anställda. Företaget bär i allt väsentligt dels risken att ersättningarna kommer att bli högre än förväntat (aktuariell risk), dels risken att avkastningen på tillgångarna avviker från förväntningarna (investeringsrisk). Investeringsrisk föreligger även om tillgångarna är överförda till ett annat företag.

Avgiftsbestämda planer

Avgifterna för avgiftsbestämda planer redovisas som en kostnad. Obetalda avgifter redovisas som en skuld.

Förmånsbestämda planer

Företag har valt att tillämpa de förenklingsregler som finns i BFNAR 2012:1.

Nyckeltalsdefinitioner

Nettoomsättning

Rörelsens huvudintäkter, fakturerade kostnader, sidointäkter samt intäktskorrigeringar.

Balansomslutning

Företagets samlade tillgångar.

Avkastning på eget kap. (%)

Nettoresultat i procent av justerat eget kapital (eget kapital och obeskattade reserver med avdrag för uppskjuten skatt).

Rörelsemarginal (%)

Rörelseresultat i procent av omsättningen.

Soliditet (%)

Justerat eget kapital (eget kapital och obeskattade reserver med avdrag för uppskjuten skatt) i procent av balansomslutning.

Avkast. på sysselsatt kap. (%)

Rörelseresultat plus finansiella intäkter i procent av sysselsatt kapital.

Not 2 Nettoomsättningens fördelning

Koncernen

	2024	2023
Nettoomsättningen per rörelsegren		
Industriverksamhet	300 888 724	283 050 084
	300 888 724	283 050 084
Nettoomsättningen per geografisk marknad		
Sverige	45 385 715	5 256 237
EU	150 047 231	196 505 798
EFTA	6 241 965	19 291 997
Övriga världen	99 213 813	61 996 053
	300 888 724	283 050 085

Moderbolaget

	2024-12-31	2023-12-31
Nettoomsättningen per rörelsegren		
Konsultverksamhet	0	67 432
	0	67 432
Nettoomsättningen per geografisk marknad		
EU	0	67 432
	0	67 432

**Not 3 Övriga rörelseintäkter
Koncernen**

	2024	2023
Hysesintäkter	0	114 765
Försäkringsersättning	91 457	172 148
Övrigt	7 435 505	9 089 735
	7 526 962	9 376 648

Moderbolaget

	2024	2023
Valutakursvinster	3 931	0
Valutakursförluster	0	-1 486
Vinst vid avyttring av immateriella- och materiella tillgångar	0	97 600
	3 931	96 114

ank=20250709;2025071050511

**Not 4 Arvode till revisorer
Koncernen**

Med revisionsuppdrag avses granskning av årsredovisningen och bokföringen samt styrelsens förvaltning, övriga arbetsuppgifter som det ankommer på bolagets revisor att utföra samt rådgivning eller annat biträde som föranleds av iakttagelser vid sådan granskning eller genomförandet av sådana övriga arbetsuppgifter.

	2024	2023
Egelins Revisionsaktiebolag/Balmer-Etienne AG		
Revisionsuppdrag	1 504 092	984 004
Skatterådgivning	569 122	587 533
	2 073 214	1 571 537
Grant Thornton Sweden AB		
Revisionsuppdrag	411 323	0
	411 323	0

Moderbolaget

Med revisionsuppdrag avses granskning av årsredovisningen och bokföringen samt styrelsens förvaltning, övriga arbetsuppgifter som det ankommer på bolagets revisor att utföra samt rådgivning eller annat biträde som föranleds av iakttagelser vid sådan granskning eller genomförandet av sådana övriga arbetsuppgifter.

	2024	2023
Egelins Revisionsaktiebolag		
Revisionsuppdrag	0	78 350
	0	78 350
Grant Thornton Sweden AB		
Revisionsuppdrag	125 000	0
	125 000	0

**Not 5 Anställda och personalkostnader fördelade per land
Koncernen**

		2024		2023
Medelantalet anställda fördelade per land				
Sverige	35	(3)	35	(1)
Övriga länder	109	(23)	116	(21)
	144	(26)	151	(22)

Inom parentes anges medelantalet kvinnor.

Löner och andra ersättningar

Övriga anställda		115 007 630		100 293 134
		115 007 630		100 293 134

Sociala kostnader

Övriga sociala avgifter enligt lag och avtal		31 342 897		28 427 291
		31 342 897		28 427 291

Moderbolaget

		2024		2023
Sociala kostnader				
Pensionskostnader för övriga anställda		18 751		16 058
		18 751		16 058

Not 6 Leasingavtal

Koncernen

Framtida leasingavgifter, för icke uppsägningsbara leasingavtal, förfaller till betalning enligt följande:

		2024		2023
Inom ett år		2 560 806		3 374 091
Senare än ett år men inom fem år		2 766 585		6 025 163
		5 327 391		9 399 254

ank=20250709:2025071050513

**Not 7 Räntekostnader och liknande resultatposter
Koncernen**

	2024	2023
Övriga räntekostnader	10 615 030	10 288 469
	10 615 030	10 288 469

Moderbolaget

	2024	2023
Övriga räntekostnader	590 507	617 619
	590 507	617 619

**Not 8 Skatt på årets resultat
Koncernen**

	2024	2023
Aktuell skatt	7 274 712	-794 979
Uppskjuten skatt	-1 646 232	0
	5 628 480	-794 979

Moderbolaget

	2024	2023
Aktuell skatt	0	0
	0	0

**Not 9 Balanserade utgifter för utvecklingsarbeten och liknande arbeten
Koncernen**

	2024-12-31	2023-12-31
Ingående anskaffningsvärden	47 337 260	44 637 048
Inköp	7 362 847	1 009 932
Omklassificeringar	-1 745 948	0
Valutakursdifferenser	262 796	1 690 280
Utgående ackumulerade anskaffningsvärden	53 216 955	47 337 260
Ingående avskrivningar	-31 935 732	-24 606 108
Årets avskrivningar	-4 364 870	-5 256 237
Valutakursdifferenser	-189 964	-2 073 387
Utgående ackumulerade avskrivningar	-36 490 566	-31 935 732
Utgående redovisat värde	16 726 389	15 401 528

ank=20250709:2025071050514

**Not 10 Koncessioner, patent, licenser, varumärken samt liknande rättigheter
Koncernen**

	2024-12-31	2023-12-31
Ingående anskaffningsvärden	22 974 888	22 621 141
Inköp	0	241 007
Försäljningar/utrangeringar	-574 325	0
Omklassificeringar	562 839	0
Valutakursdifferens	98 389	112 740
Utgående ackumulerade anskaffningsvärden	23 061 791	22 974 888
Ingående avskrivningar	-14 699 305	-13 180 058
Försäljningar/utrangeringar	574 325	0
Årets avskrivningar	-1 435 813	-1 446 039
Valutakursdifferens	68 606	-73 208
Utgående ackumulerade avskrivningar	-15 492 187	-14 699 305
Utgående redovisat värde	7 569 604	8 275 583

**Not 11 Byggnader och mark
Koncernen**

	2024-12-31	2023-12-31
Ingående anskaffningsvärden	176 184 106	179 956 936
Försäljningar/utrangeringar	0	-3 351 138
Valutakursdifferenser	3 103 529	-421 692
Utgående ackumulerade anskaffningsvärden	179 287 635	176 184 106
Ingående avskrivningar	-74 738 439	-70 254 155
Årets avskrivningar	-2 963 517	-3 500 333
Valutakursdifferenser	1 362 468	-983 951
Utgående ackumulerade avskrivningar	-76 339 488	-74 738 439
Utgående redovisat värde	102 948 147	101 445 667

**Not 12 Maskiner och andra tekniska anläggningar
Koncernen**

	2024-12-31	2023-12-31
Ingående anskaffningsvärden	5 765 852	5 362 892
Inköp	1 137 164	183 624
Försäljningar/utrangeringar	0	-34 430
Omklassificeringar	367 568	149 195
Valutakursdifferenser	-149 757	104 571
Utgående ackumulerade anskaffningsvärden	7 120 827	5 765 852
Ingående avskrivningar	-4 238 282	-4 884 375
Försäljningar/utrangeringar	0	22 953
Omklassificeringar	-367 568	0
Årets avskrivningar	-356 082	309 866
Valutakursdifferenser	-102 811	313 274
Utgående ackumulerade avskrivningar	-5 064 743	-4 238 282
Utgående redovisat värde	2 056 084	1 527 570

**Not 13 Inventarier, verktyg och installationer
Koncernen**

	2024-12-31	2023-12-31
Ingående anskaffningsvärden	41 850 680	39 133 847
Inköp	528 379	2 192 012
Försäljningar/utrangeringar	-11 487	-3 626 574
Omklassificeringar	677 704	1 882 146
Valutakursdifferenser	-106 689	2 269 249
Utgående ackumulerade anskaffningsvärden	42 938 587	41 850 680
Ingående avskrivningar	-37 956 876	-33 734 874
Försäljningar/utrangeringar	11 487	
Omklassificeringar	-677 704	-1 434 563
Årets avskrivningar	-1 343 921	-1 859 193
Valutakursdifferenser	-99 948	-928 246
Utgående ackumulerade avskrivningar	-40 066 962	-37 956 876
Utgående redovisat värde	2 871 625	3 893 804

**Not 14 Justering för poster som inte ingår i kassaflödet
Koncernen**

	2024-12-31	2023-12-31
Avskrivningar	10 436 382	12 362 117
Kursförluster	0	-2 191 246
	10 436 382	10 170 871

**Not 15 Andelar i koncernföretag
Moderbolaget**

Namn	Kapital- andel	Rösträtts- andel	Bokfört värde
EWAB International AG	100	100	53 974 626 53 974 626
	Org.nr	Säte	
EWAB International AG	01.11.20475	Luzern, Schweiz	

**Not 16 Pågående arbete för annans räkning
Koncernen**

	2024-12-31	2023-12-31
Nedlagda utgifter på entreprenader	245 009 113	194 945 624
Avgår: Delfakturering på entreprenader	-125 478 526	-97 711 376
Avgår: Förskott leverantör	-69 206 163	-35 725 336
	50 324 424	61 508 912

**Not 17 Antal aktier och kvotvärde
Moderbolaget**

Namn	Antal aktier	Kvot- värde
Antal aktier	1 000 1 000	32 000

**Not 18 Övriga skulder till kreditinstitut
Koncernen
Moderbolaget**

	2024-12-31	2023-12-31
Förfallotidpunkt inom ett år från balansdagen	97 175 756	83 960 414
Förfallotidpunkt från ett år till fem år från balansdagen	11 827 500	13 237 961
	109 003 256	97 198 375

**Not 19 Upplupna kostnader och förutbetalda intäkter
Koncernen**

	2024-12-31	2023-12-31
Skatteskuld	1 424 326	1 087 408
Upplupna kostnader	10 263 291	9 210 786
	11 687 617	10 298 194

Moderbolaget

	2024-12-31	2023-12-31
Övriga poster	30 000	30 000
	30 000	30 000

**Not 20 Räntor och utdelningar
Koncernen**

	2024	2023
Erhållen ränta	3 334 502	8 935 638
Erlagd ränta	-10 615 030	-10 288 469
	-7 280 528	-1 352 831

Moderbolaget

	2024	2023
Erhållen ränta	73 499	117 895
Erhållen utdelning	1 733 855	1 680 475
Erlagd ränta	-590 537	-617 619
	1 216 817	1 180 751

**Not 21 Likvida medel
Koncernen**

	2024-12-31	2023-12-31
Likvida medel		
Kassamedel	24 393 787	19 095 730
	24 393 787	19 095 730

Moderbolaget

	2024-12-31	2023-12-31
Likvida medel		
Kassamedel	3 357 859	3 247 846
	3 357 859	3 247 846

**Not 22 Ställda säkerheter
Koncernen**

2024-12-31 **2023-12-31**

Fastighetsinteckningar

119 965 006 118 305 552
119 965 006 **118 305 552**

**Not 23 Eventualförpliktelser
Koncernen**

2024-12-31 **2023-12-31**

Andra åtaganden som bankgarantier

29 405 440 14 635 624
29 405 440 **14 635 624**

ank=20250709;2025071050519

**Not 24 Väsentliga händelser efter räkenskapsårets slut
Koncernen**

Inget väsentligt har skett efter räkenskapsårets slut.

Moderbolaget

Inget väsentligt har skett efter räkenskapsårets slut.

Underskriven den dag som framgår av min elektroniska underskrift

Per Wahrén
Ordförande

Theodor Wahrén

William Wahrén

Mats Wahrén

Fredrik Wahrén

Micaela Wahrén

Vår revisionsberättelse har lämnats den dag som framgår av min elektroniska underskrift

Grant Thornton Sweden Ab

Joakim Mårbring
Auktoriserad revisor

ank=20250709;2025071050521



Document history

Document summary

COMPLETED BY ALL:

30.06.2025 19:47

SENT BY OWNER:

Joakim Mårbring · 30.06.2025 14:50

DOCUMENT ID:

H1gHuWgBel

ENVELOPE ID:

SyW2NOZgreg-H1gHuWgBel

DOCUMENT NAME:

2024 ÅR MP Innovator Aktiebolag - för signering.pdf
27 pages

SHA-512:

fd8fc5679dbda0e9f32f0b0cca6ea0d0f90d95297eb0084
27013673d25ac6e97ed693b26ca638f89720a707fca579
b23410bba3e0b20c870a63d9929e4262111


Verified ensures that the document has been signed according to the method stated above.

Copies of signed documents are securely stored by Verified.

To review the signature validity, please open this PDF using Adobe Reader.



GDPR compliant



eIDAS standard



PAdES sealed

auk=20250709;2025071050522

🕒 Activity log




RECIPIENT	ACTION*	TIMESTAMP (CET)	METHOD	DETAILS
PER FREDRIK SUMITH WAHRÉN fredrik.wahren@mpinnovator.se	✍️ Signed Authenticated	30.06.2025 15:08 30.06.2025 15:06	eID Low	Swedish BankID (DOB: 1984/06/13) IP: 83.185.80.208
PER ERIK WAHRÉN per.wahren@mpinnovator.se	✍️ Signed Authenticated	30.06.2025 15:10 30.06.2025 15:09	eID Low	Swedish BankID (DOB: 1956/01/25) IP: 217.213.123.175
SARAH MICAELA ELISABETH WAHRÉN micaela.wahren@mpinnovator.se	✍️ Signed Authenticated	30.06.2025 17:00 30.06.2025 16:59	eID Low	Swedish BankID (DOB: 1986/07/02) IP: 94.191.138.80
MATS EJVIN WAHRÉN mats.wahren@mpinnovator.se	✍️ Signed Authenticated	30.06.2025 17:24 30.06.2025 17:24	eID Low	Swedish BankID (DOB: 1952/05/13) IP: 80.170.114.6
Johan William Mattias Wahren william.wahren@mpinnovator.se	✍️ Signed Authenticated	30.06.2025 18:36 30.06.2025 18:36	eID Low	Swedish BankID (DOB: 1983/05/19) IP: 104.28.31.20
CARL THEODOR SAMPATH WAHRÉN theodor.wahren@mpinnovator.se	✍️ Signed Authenticated	30.06.2025 18:48 30.06.2025 18:42	eID Low	Swedish BankID (DOB: 1987/05/27) IP: 90.226.71.119
JOAKIM MÅRBRING joakim.marbring@se.gt.com	✍️ Signed Authenticated	30.06.2025 19:47 30.06.2025 19:47	eID Low	Swedish BankID (DOB: 1976/01/30) IP: 194.14.78.10

* Action describes both the signing and authentication performed by each recipient. Authentication refers to the ID method used to access the document.

Verified ensures that the document has been signed according to the method stated above.

Copies of signed documents are securely stored by Verified.

To review the signature validity, please open this PDF using Adobe Reader.

 GDPR compliant	 eIDAS standard	 PAdES sealed
--	--	--

ank=20250709;2025071050523

📎 Attachments

No attachments related to this document

📄 Custom events

No custom events related to this document

Verified ensures that the document has been signed according to the method stated above.

Copies of signed documents are securely stored by Verified.


To review the signature validity, please open this PDF using Adobe Reader.



GDPR
compliant



eIDAS
standard



PADES
sealed

Revisionsberättelse

Till bolagsstämman i MP Innovator Aktiebolag

Org.nr. 556376 - 4058

Rapport om årsredovisningen och koncernredovisningen

Uttalanden

Vi har utfört en revision av årsredovisningen och koncernredovisningen för MP Innovator Aktiebolag för år 2024.

Enligt vår uppfattning har årsredovisningen och koncernredovisningen upprättats i enlighet med årsredovisningslagen och ger en i alla väsentliga avseenden rättvisande bild av moderbolagets och koncernens finansiella ställning per den 31 december 2024 och av dessas finansiella resultat och kassaflöden för året enligt årsredovisningslagen. Förvaltningsberättelsen är förenlig med årsredovisningens och koncernredovisningens övriga delar.

Vi tillstyrker därför att bolagsstämman fastställer resultaträkningen och balansräkningen för moderbolaget och koncernen.

Grund för uttalanden

Vi har utfört revisionen enligt International Standards on Auditing (ISA) och god revisionssed i Sverige. Vårt ansvar enligt dessa standarder beskrivs är närmare i avsnittet *Revisorns ansvar*. Vi är oberoende i förhållande till moderbolaget och koncernen enligt god revisorssed i Sverige och har i övrigt fullgjort vårt yrkesetiska ansvar enligt dessa krav.

Vi anser att de revisionsbevis vi har inhämtat är tillräckliga och ändamålsenliga som grund för våra uttalanden.

Övriga upplysningar

Revisionen av årsredovisningen och koncernredovisningen för räkenskapsåret 2023-01-01 - 2023-12-31 har utförts av en annan revisor vars uppdrag upphörde i förtid och som lämnat en revisionsberättelse daterad 25 juni 2024 med omodifierade uttalanden i Rapport om årsredovisningen och koncernredovisningen.

Styrelsens ansvar

Det är styrelsen som har ansvaret för att årsredovisningen och koncernredovisningen upprättas och att den ger en rättvisande bild enligt årsredovisningslagen. Styrelsen ansvarar även för den interna kontroll som den bedömer är nödvändig för att upprätta en årsredovisning och koncernredovisning som inte innehåller några väsentliga felaktigheter, vare sig dessa beror på oegentligheter eller misstag.

Vid upprättandet av årsredovisningen och koncernredovisningen ansvarar styrelsen för bedömningen av bolagets och koncernens

förmåga att fortsätta verksamheten. Den upplyser, när så är tillämpligt, om förhållanden som kan påverka förmågan att fortsätta verksamheten och att använda antagandet om fortsatt drift. Antagandet om fortsatt drift tillämpas dock inte om styrelsen avser att likvidera bolaget, upphöra med verksamheten eller inte har något realistiskt alternativ till att göra något av detta.

Revisorns ansvar

Våra mål är att uppnå en rimlig grad av säkerhet om huruvida årsredovisningen och koncernredovisningen som helhet inte innehåller några väsentliga felaktigheter, vare sig dessa beror på oegentligheter eller misstag, och att lämna en revisionsberättelse som innehåller våra uttalanden. Rimlig säkerhet är en hög grad av säkerhet, men är ingen garanti för att en revision som utförs enligt ISA och god revisionssed i Sverige alltid kommer att upptäcka en väsentlig felaktighet om en sådan finns. Felaktigheter kan uppstå på grund av oegentligheter eller misstag och anses vara väsentliga om de enskilt eller tillsammans rimligen kan förväntas påverka de ekonomiska beslut som användare fattar med grund i årsredovisningen och koncernredovisningen.

Som del av en revision enligt ISA använder vi professionellt omdöme och har en professionellt skeptisk inställning under hela revisionen. Dessutom:

- identifierar och bedömer vi riskerna för väsentliga felaktigheter i årsredovisningen och koncernredovisningen, vare sig dessa beror på oegentligheter eller misstag, utformar och utför granskningsåtgärder bland annat utifrån dessa risker och inhämtar revisionsbevis som är tillräckliga och ändamålsenliga för att utgöra en grund för våra uttalanden. Risken för att inte upptäcka en väsentlig felaktighet till följd av oegentligheter är högre än för en väsentlig felaktighet som beror på misstag, eftersom oegentligheter kan innefatta agerande i maskopi, förfalskning, avsiktliga utelämnanden, felaktig information eller åsidosättande av intern kontroll.
- skaffar vi oss en förståelse av den del av bolagets interna kontroll som har betydelse för vår revision för att utforma granskningsåtgärder som är lämpliga med hänsyn till omständigheterna, men inte för att uttala oss om effektiviteten i den interna kontrollen.
- utvärderar vi lämpligheten i de redovisningsprinciper som används och rimligheten i styrelsens uppskattningar i redovisningen och tillhörande upplysningar.
- drar vi en slutsats om lämpligheten i att styrelsen använder antagandet om fortsatt drift vid upprättandet av årsredovisningen och koncernredovisningen. Vi drar också en slutsats, med grund i de inhämtade revisionsbevisen, om huruvida det finns någon väsentlig osäkerhetsfaktor som avser sådana händelser eller

förhållanden som kan leda till betydande tvivel om bolagets och koncernens förmåga att fortsätta verksamheten. Om vi drar slutsatsen att det finns en väsentlig osäkerhetsfaktor, måste vi i revisionsberättelsen fästa uppmärksamheten på upplysningarna i årsredovisningen och koncernredovisningen om den väsentliga osäkerhetsfaktorn eller, om sådana upplysningar är otillräckliga, modifiera uttalandet om årsredovisningen och koncernredovisningen. Våra slutsatser baseras på de revisionsbevis som inhämtas fram till datumet för revisionsberättelsen. Dock kan framtida händelser eller förhållanden göra att ett bolag och en koncern inte längre kan fortsätta verksamheten.

- utvärderar vi den övergripande presentationen, strukturen och innehållet i årsredovisningen och koncernredovisningen, däribland upplysningarna, och om årsredovisningen och koncernredovisningen återger de underliggande transaktionerna och händelserna på ett sätt som ger en rättvisande bild.
- planerar och utför vi koncernrevisionen för att inhämta tillräckliga och ändamålsenliga revisionsbevis avseende den finansiella informationen för företag eller affärsenheter inom koncernen som grund för att göra ett uttalande avseende koncernredovisningen. Vi ansvarar för styrning, övervakning och genomgång av det revisionsarbete som utförts för koncernrevisionens syfte. Vi är ensamt ansvariga för våra uttalanden.

Vi måste informera styrelsen om bland annat revisionens planerade omfattning och inriktning samt tidpunkten för den. Vi måste också informera om betydelsefulla iakttagelser under revisionen, däribland de eventuella betydande brister i den interna kontrollen som vi identifierat.

Rapport om andra krav enligt lagar och andra författningar

Uttalanden

Utöver vår revision av årsredovisningen och koncernredovisningen har vi även utfört en revision av styrelsens förvaltning för MP Innovator Aktiebolag för år 2024 samt av förslaget till dispositioner beträffande bolagets vinst eller förlust.

Vi tillstyrker att bolagsstämman disponerar vinsten enligt förslaget i förvaltningsberättelsen och beviljar styrelsens ledamöter ansvarsfrihet för räkenskapsåret.

Grund för uttalanden

Vi har utfört revisionen enligt god revisionsssed i Sverige. Vårt ansvar enligt denna beskrivs närmare i avsnittet *Revisorns ansvar*. Vi är oberoende i förhållande till moderbolaget och koncernen enligt god revisorssed i Sverige och har i övrigt fullgjort vårt yrkesetiska ansvar enligt dessa krav.

Vi anser att de revisionsbevis vi har inhämtat är tillräckliga och ändamålsenliga som grund för våra uttalanden.

Styrelsens ansvar

Det är styrelsen som har ansvaret för förslaget till dispositioner beträffande bolagets vinst eller förlust. Vid förslag till utdelning innefattar detta bland annat en bedömning av om utdelningen är försvarlig med hänsyn till de krav som bolagets och koncernens verksamhetsart, omfattning och risker ställer på storleken av moderbolagets och koncernens egna kapital, konsolideringsbehov, likviditet och ställning i övrigt.

Styrelsen ansvarar för bolagets organisation och förvaltningen av bolagets angelägenheter. Detta innefattar bland annat att fortlöpande bedöma bolagets och koncernens ekonomiska situation och att tillse att bolagets organisation är utformad så att bokföringen, medelsförvaltningen och bolagets ekonomiska angelägenheter i övrigt kontrolleras på ett betryggande sätt.

Revisorns ansvar

Vårt mål beträffande revisionen av förvaltningen, och därmed vårt uttalande om ansvarsfrihet, är att inhämta revisionsbevis för att med en rimlig grad av säkerhet kunna bedöma om någon styrelseledamot i något väsentligt avseende:

- företagit någon åtgärd eller gjort sig skyldig till någon försummelse som kan föranleda ersättningskyldighet mot bolaget, eller
- på något annat sätt handlat i strid med aktiebolagslagen, årsredovisningslagen eller bolagsordningen.

Vårt mål beträffande revisionen av förslaget till dispositioner av bolagets vinst eller förlust, och därmed vårt uttalande om detta, är att med rimlig grad av säkerhet bedöma om förslaget är förenligt med aktiebolagslagen.

Rimlig säkerhet är en hög grad av säkerhet, men ingen garanti för att en revision som utförs enligt god revisionsssed i Sverige alltid kommer att upptäcka åtgärder eller försummelser som kan föranleda ersättningskyldighet mot bolaget, eller att ett förslag till dispositioner av bolagets vinst eller förlust inte är förenligt med aktiebolagslagen.

Som en del av en revision enligt god revisionsssed i Sverige använder vi professionellt omdöme och har en professionellt skeptisk inställning under hela revisionen. Granskningen av förvaltningen och förslaget till dispositioner av bolagets vinst eller förlust grundar sig främst på revisionen av räkenskaperna. Vilka tillkommande granskningsåtgärder som utförs baseras på vår professionella bedömning med utgångspunkt i risk och väsentlighet. Det innebär att vi fokuserar granskningen på sådana åtgärder, områden och förhållanden som är väsentliga för verksamheten och där avsteg och överträdelser skulle ha särskild betydelse för bolagets situation. Vi går igenom och prövar fattade beslut, beslutsunderlag, vidtagna åtgärder och andra förhållanden som är relevanta för vårt uttalande om ansvarsfrihet. Som underlag för vårt uttalande om styrelsens förslag till dispositioner beträffande bolagets vinst eller förlust har vi granskat om förslaget är förenligt med aktiebolagslagen.

Linköping, enligt datum som framgår av elektronisk signering.
Grant Thornton Sweden AB

Joakim Mårbring
Auktoriserad revisor

Följande handlingar fogas till revisionsberättelsen:

- Kopior av tidigare revisors anmälan enligt 9 kap. 23 § aktiebolagslagen.
- Kopior av underrättelser enligt 9 kap. 23 a § aktiebolagslagen.

ank=20250709;2025071050526

ank=20250709;2025071050527



Document history

Document summary

COMPLETED BY ALL:

30.06.2025 19:46

SENT BY OWNER:

Joakim Mårbring · 30.06.2025 17:25

DOCUMENT ID:

HJlIKhmXHxe

ENVELOPE ID:

H1IFnXeBgl-HJlIKhmXHxe

DOCUMENT NAME:

Revisionsberättelse MP Innovator Aktiebolag 2024-01-01-2024-12-31.pdf

3 pages

SHA-512:

0dc66e478369630977f5e18e6c74160031feda590de3129e25cc6bdfd9baefc9fdd15e01faf26a36b846ce7ae4c6d9382cf78da3fbfe77fca2495b312b03d53b

Activity log

RECIPIENT	ACTION*	TIMESTAMP (CET)	METHOD	DETAILS
JOAKIM MÅRBRING	Signed	30.06.2025 19:46	eID	Swedish BankID (DOB: 1976/01/30)
joakim.marbring@se.gt.com	Authenticated	30.06.2025 19:45	Low	IP: 194.14.78.10

* Action describes both the signing and authentication performed by each recipient. Authentication refers to the ID method used to access the document.

Attachments

No attachments related to this document

Verified ensures that the document has been signed according to the method stated above.

Copies of signed documents are securely stored by Verified.

To review the signature validity, please open this PDF using Adobe Reader.



GDPR compliant



eIDAS standard



PADES sealed

Custom events

No custom events related to this document

ank=20250709;2025071050528

Verified ensures that the document has been signed according to the method stated above.

Copies of signed documents are securely stored by Verified.


To review the signature validity, please open this PDF using Adobe Reader.



GDPR
compliant



eIDAS
standard



PAdES
sealed