

**Årsredovisning**  
för  
**BEST Entreprenad i Örebro AB**  
556809-7397

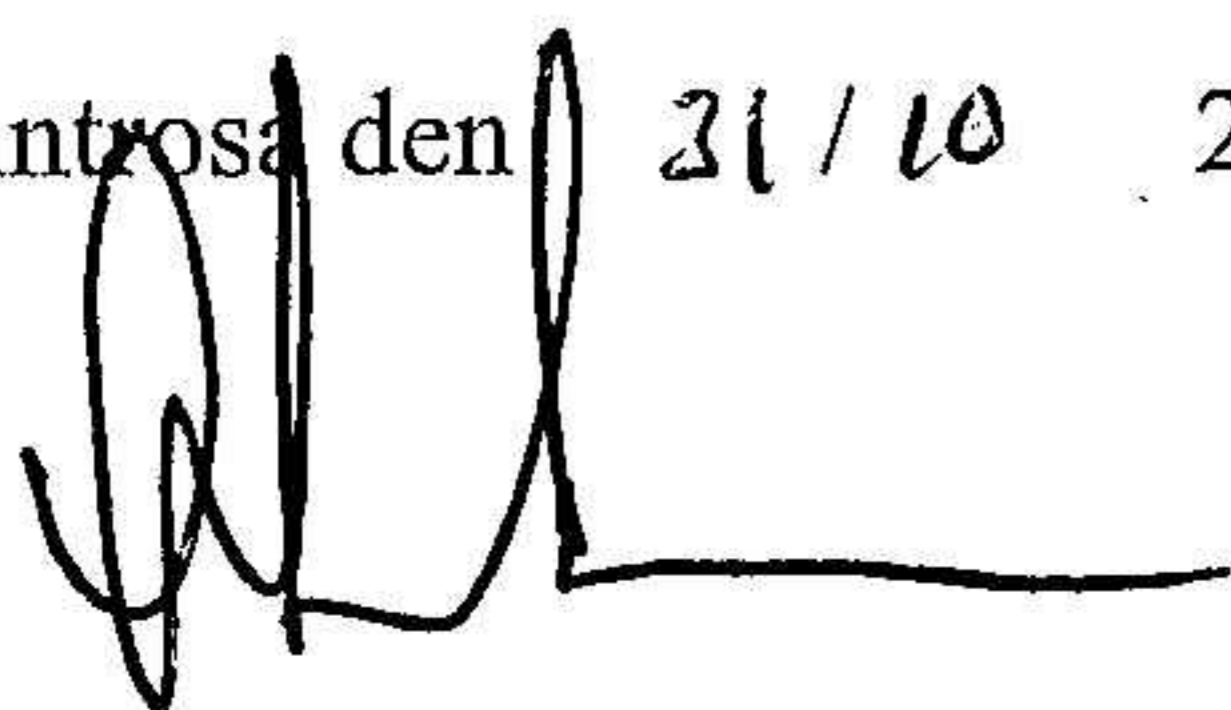
Räkenskapsåret  
2021-05-01 – 2022-04-30

**Fastställelseintyg**

Undertecknad styrelseledamot i BEST Entreprenad i Örebro AB intygar att resultaträkningen och balansräkningen i årsredovisningen har fastställts på årsstämma den 31/10 2022. Årsstämman beslutade att godkänna styrelsens förslag till resultatdisposition.

Jag intygar också att innehållet i årsredovisningen och revisionsberättelsen stämmer överens med originalen.

Vintrosa den 31/10 2022



Henrik Johansson

**Årsredovisning**  
för  
**BEST Entreprenad i Örebro AB**

556809-7397

Räkenskapsåret

2021-05-01 – 2022-04-30



Styrelsen och verkställande direktören för BEST Entreprenad i Örebro AB avger följande årsredovisning för räkenskapsåret 2021-05-01 – 2022-04-30.

Årsredovisningen är upprättad i svenska kronor, SEK. Om inte annat särskilt anges, redovisas alla belopp i hela kronor (kr). Uppgifter inom parentes avser föregående år.

## Förvaltningsberättelse

### Information om verksamheten

Bolaget bedriver bygg- och järnvägsentreprenader, markarbeten, elektriska installationer och personaluthyrning.

Företaget har sitt säte i Lekeberg.

### Ägarförhållanden

| Namn   | Antal aktier | Antal röster |
|--|--------------|--------------|
| BEST Fastighet AB, (Ställföretr. Henrik Johansson) | 1 000        | 1 000        |

| Flerårsöversikt (tkr)             | 2021/22 | 2020/21 | 2019/20 | 2018/19 |
|-----------------------------------|---------|---------|---------|---------|
| Nettoomsättning                   | 135 303 | 90 495  | 76 389  | 76 537  |
| Resultat efter finansiella poster | 47 160  | 14 284  | 9 346   | 8 726   |
| Soliditet (%)                     | 45      | 47      | 43      | 49      |

För definitioner av nyckeltal, se Redovisnings- och värderingsprinciper.

### Förändring av eget kapital

|  | Aktie-<br>kapital | Balanserat<br>resultat | Årets<br>resultat | Totalt     |
|--|-------------------|------------------------|-------------------|------------|
| Belopp vid årets ingång                          | 100 000           | 7 682 521              | 7 570 048         | 15 352 569 |
| Disposition enligt beslut<br>av årets årsstämma: |                   |                        |                   |            |
| Balanseras i ny räkning                          |                   | 7 570 048              | -7 570 048        | 0          |
| Årets resultat                                   |                   |                        | 17 570 044        | 17 570 044 |
| Belopp vid årets utgång                          | 100 000           | 15 252 569             | 17 570 044        | 32 922 613 |



**Förslag till vinstdisposition**

Styrelsen föreslår att till förfogande stående vinstmedel (kronor):

|                        |                   |
|------------------------|-------------------|
| balanserad vinst       | 15 252 569        |
| årets vinst            | 17 570 044        |
|                        | <b>32 822 613</b> |
| disponeras så att      |                   |
| i ny räkning överföres | 32 822 613        |
|                        | <b>32 822 613</b> |

Företagets resultat och ställning i övrigt framgår av efterföljande resultat- och balansräkning samt kassaflödesanalys med noter.



2022111710244

## Resultaträkning

|   | Not | 2021-05-01<br>-2022-04-30 | 2020-05-01<br>-2021-04-30 |
|---|-----|---------------------------|---------------------------|
|   | 1   |                           |                           |
| Nettoomsättning   |     | 135 302 752               | 90 495 278                |
| Förändring av lagervaror under tillverkning, färdiga varor och pågående arbete för annans räkning |     | 2 304 021                 | 1 484 385                 |
| Övriga rörelseintäkter  |     | 561 360                   | 408 596                   |
|   |     | <b>138 168 133</b>        | <b>92 388 259</b>         |
| <b>Rörelsens kostnader</b>  |     |                           |                           |
| Handelsvaror  |     | -53 784 463               | -45 511 668               |
| Övriga externa kostnader  | 2   | -20 970 395               | -17 005 222               |
| Personalkostnader   | 3   | -15 174 292               | -13 934 128               |
| Avskrivningar och nedskrivningar av materiella och immateriella anläggningstillgångar             |     | -1 295 410                | -1 672 647                |
| Övriga rörelsekostnader   |     | -24 959                   | 0                         |
|   |     | <b>-91 249 519</b>        | <b>-78 123 665</b>        |
| <b>Rörelseresultat</b>  | 4   | <b>46 918 614</b>         | <b>14 264 594</b>         |
| <b>Resultat från finansiella poster</b>   |     |                           |                           |
| Resultat från övriga värdepapper och fordringar som är anläggningstillgångar                      |     | 265 707                   | 0                         |
| Övriga ränteintäkter och liknande resultatposter  |     | 120 000                   | 0                         |
| Räntekostnader och liknande resultatposter  |     | -144 383                  | 18 986                    |
|   |     | <b>241 324</b>            | <b>18 986</b>             |
| <b>Resultat efter finansiella poster</b>  |     | <b>47 159 938</b>         | <b>14 283 580</b>         |
| Bokslutsdispositioner   |     | -24 974 061               | -4 615 470                |
| <b>Resultat före skatt</b>  |     | <b>22 185 877</b>         | <b>9 668 110</b>          |
| Skatt på årets resultat   | 5   | -4 615 833                | -2 098 062                |
| <b>Årets resultat</b>   |     | <b>17 570 044</b>         | <b>7 570 048</b>          |





## Balansräkning

Not  
1

2022-04-30

2021-04-30

### TILLGÅNGAR

#### Anläggningstillgångar

##### *Materiella anläggningstillgångar*

Maskiner och andra tekniska anläggningar

6

2 948 038

3 679 082

Inventarier, verktyg och installationer

7

2 100 067

1 780 331

**5 048 105**

**5 459 413**

##### *Finansiella anläggningstillgångar*

Fordringar hos koncernföretag

68 073 272

0

Andra långfristiga fordringar

8

2 150 000

2 150 000

**70 223 272**

**2 150 000**

**Summa anläggningstillgångar**

**75 271 377**

**7 609 413**

#### Omsättningstillgångar

##### *Kortfristiga fordringar*

Kundfordringar

4 166 237

4 228 736

Fordringar hos koncernföretag

9 361 167

23 775 997

Fordringar hos intresseföretag och gemensamt styrda företag

0

200 900

Aktuella skattefordringar

0

486 535

Övriga fordringar

1 574 173

0

Upparbetad men ej fakturerad intäkt

4 355 146

2 051 125

Förutbetalda kostnader och upplupna intäkter

1 252 353

2 108 756

**20 709 076**

**32 852 049**

##### *Kortfristiga placeringar*

Övriga kortfristiga placeringar

0

300 000

**0**

**300 000**

*Kassa och bank*

13 154 617

18 410 523

**Summa omsättningstillgångar**

**33 863 693**

**51 562 572**

**SUMMA TILLGÅNGAR**

**109 135 070**

**59 171 985**

## Balansräkning

Not  
1

2022-04-30

2021-04-30

### EGET KAPITAL OCH SKULDER

#### Eget kapital

##### *Bundet eget kapital*

Aktiekapital

100 000

100 000

**100 000**

**100 000**

##### *Fritt eget kapital*

Balanserad vinst eller förlust

15 252 569

7 682 521

Årets resultat

17 570 044

7 570 048

**32 822 613**

**15 252 569**

**Summa eget kapital**

**32 922 613**

**15 352 569**

Obeskattade reserver

9

20 932 645

15 958 584

#### Avsättningar

Övriga avsättningar för pensioner och liknande  
förpliktelser

2 150 000

2 150 000

**Summa avsättningar**

**2 150 000**

**2 150 000**

#### Långfristiga skulder

Skulder till koncernföretag

10 000 000

0

**Summa långfristiga skulder**

**10 000 000**

**0**

#### Kortfristiga skulder

Leverantörsskulder

3 333 661

4 266 063

Skulder till koncernföretag

32 873 350

13 556 416

Aktuella skatteskulder

2 005 269

0

Övriga skulder

441 794

3 364 603

Upplupna kostnader och förutbetalda intäkter

4 475 738

4 523 750

**Summa kortfristiga skulder**

**43 129 812**

**25 710 832**

**SUMMA EGET KAPITAL OCH SKULDER**

**109 135 070**

**59 171 985**

## Kassaflödesanalys

Not  
1

|  | 2021-05-01<br>-2022-04-30 | 2020-05-01<br>-2021-04-30 |
|--|---------------------------|---------------------------|
|--|---------------------------|---------------------------|

### Den löpande verksamheten

|   |                   |                   |
|---|-------------------|-------------------|
| Resultat efter finansiella poster   | 47 159 938        | 14 283 580        |
| Justeringar för poster som inte ingår i kassaflödet                               | 1 152 565         | 1 616 866         |
| Betald skatt  | -2 161 696        | -1 533 881        |
| <b>Kassaflöde från den löpande verksamheten före förändring av rörelsekapital</b> | <b>46 150 807</b> | <b>14 366 565</b> |

### Kassaflöde från förändring av rörelsekapitalet

|   |                   |                  |
|---|-------------------|------------------|
| Förändring av varulager och pågående arbete     | -2 304 021        | -1 484 385       |
| Förändring av kundfordringar                    | 10 585 840        | -19 994 074      |
| Förändring av kortfristiga fordringar           | -64 461 081       | 8 373 824        |
| Förändring av leverantörsskulder                | -932 402          | -167 256         |
| Förändring av kortfristiga skulder              | 6 446 208         | 4 573 611        |
| <b>Kassaflöde från den löpande verksamheten</b> | <b>-4 514 649</b> | <b>5 668 285</b> |

### Investeringsverksamheten


|  |                 |                   |
|--|-----------------|-------------------|
| Investeringar i materiella anläggningstillgångar | -971 257        | -2 348 603        |
| Försäljning av materiella anläggningstillgångar  | 230 000         | 90 000            |
| <b>Kassaflöde från investeringsverksamheten</b>  | <b>-741 257</b> | <b>-2 258 603</b> |

### Årets kassaflöde

**-5 255 906**      **3 409 682**

### Likvida medel vid årets början

|                                     |                   |                   |
|-------------------------------------|-------------------|-------------------|
| Likvida medel vid årets början      | 18 410 523        | 15 000 841        |
| <b>Likvida medel vid årets slut</b> | <b>13 154 617</b> | <b>18 410 523</b> |



## Noter

### Not 1 Redovisnings- och värderingsprinciper

#### Allmänna upplysningar

Årsredovisningen är upprättad i enlighet med årsredovisningslagen och BFNAR 2012:1 Årsredovisning och koncernredovisning (K3).

#### Intäktsredovisning

Intäkter har tagits upp till verkligt värde av vad som erhållits eller kommer att erhållas och redovisas i den omfattning det är sannolikt att de ekonomiska fördelarna kommer att tillgodogöras bolaget och intäkterna kan beräknas på ett tillförlitligt sätt.

#### Pågående entreprenadarbeten och liknande

Inkomster från uppdrag till fast pris redovisas som intäkt enligt uppdragens respektive färdigställandegrad, så kallad successiv vinstavräkning. Färdigställandegraden fastställs huvudsakligen genom att jämföra nedlagda uppdragsutgifter med totala uppdragsutgifter.

När utfallet kan beräknas på ett tillförlitligt sätt redovisas uppdragsinkomsten och hänförliga uppdragsutgifter i resultaträkningen med utgångspunkt från färdigställandegraden av aktiviteterna på balansdagen.

Om det ekonomiska utfallet av ett uppdrag inte kan beräknas på ett tillförlitligt sätt redovisas en intäkt endast med ett belopp som motsvarar de uppkomna uppdragsutgifter som sannolikt kommer att ersättas av beställaren. Om det är sannolikt att de totala uppdragsutgifterna kommer att överstiga den totala uppdragsinkomsten från ett uppdrag redovisas den befarade förlusten som en kostnad omgående i resultaträkningen.

I balansräkningen jämförs redovisade intäkter med de belopp som fakturerats beställaren under samma period. Om de fakturerade beloppen överstiger den redovisade intäkten utgör mellanskillnaden en skuld, vilken redovisas som fakturerad men ej upparbetad intäkt. Om intäkten överstiger de fakturerade beloppen utgör mellanskillnaden en fordran vilken redovisas som upparbetad men ej fakturerad intäkt.

#### Anläggningstillgångar

Immateriella och materiella anläggningstillgångar redovisas till anskaffningsvärde minskat med ackumulerade avskrivningar enligt plan och eventuella nedskrivningar.

Avskrivning sker linjärt över den förväntade nyttjandeperioden med hänsyn till väsentligt restvärde. Följande avskrivningsprocent tillämpas:

|  |     |
|--|-----|
| Maskiner och andra tekniska anläggningar | 20% |
| Inventarier, verktyg och installationer  | 20% |



**Andra långfristiga värdepappersinnehav**

Placeringar i värdepapper som är anskaffade med avsikt att innehas långsiktigt har redovisats till sina anskaffningsvärden. Varje balansdag görs bedömning om eventuellt nedskrivningsbehov.

**Koncernbidrag**

Erhållna och lämnade koncernbidrag redovisas som bokslutsdispositioner.

**Nyckeltalsdefinitioner**

Nettoomsättning

Rörelsens huvudintäkter, fakturerade kostnader, sidointäkter samt intäktskorrigeringar.

Resultat efter finansiella poster

Resultat efter finansiella intäkter och kostnader men före bokslutsdispositioner och skatter.

Soliditet (%)

Justerat eget kapital (eget kapital och obeskattade reserver med avdrag för uppskjuten skatt) i procent av balansomslutning.

**Not 2 Leasingavtal**

Årets leasingkostnader avseende leasingavtal, uppgår till 1 825 595 kr (2 399 675 kr).

Framtida leasingavgifter, för icke uppsägningsbara leasingavtal, förfaller till betalning enligt följande:

|                                  | 2021-05-01<br>-2022-04-30 | 2020-05-01<br>-2021-04-30 |
|----------------------------------|---------------------------|---------------------------|
| Inom ett år                      | 360 497                   | 1 487 720                 |
| Senare än ett år men inom fem år | 59 248                    | 360 497                   |
|                                  | <b>419 745</b>            | <b>1 848 217</b>          |



2022111710251

### Not 3 Anställda och personalkostnader

|  | 2021-05-01<br>-2022-04-30 | 2020-05-01<br>-2021-04-30 |
|--|---------------------------|---------------------------|
| <b>Medelantalet anställda</b>  |                           |                           |
| Kvinnor  | 4                         | 4                         |
| Män  | 18                        | 18                        |
|  | 22                        | 22                        |
| <b>Löner och andra ersättningar</b>  |                           |                           |
| Styrelse och verkställande direktör  | 960 000                   | 705 000                   |
| Övriga anställda   | 9 352 202                 | 8 744 995                 |
|  | 10 312 202                | 9 449 995                 |
| <b>Sociala kostnader</b>   |                           |                           |
| Pensionskostnader för styrelse och verkställande direktör                  | 140 000                   | 240 000                   |
| Pensionskostnader för övriga anställda                                     | 430 407                   | 437 441                   |
| Övriga sociala avgifter enligt lag och avtal                               | 3 284 540                 | 3 025 419                 |
|  | 3 854 947                 | 3 702 860                 |
| <b>Totala löner, ersättningar, sociala kostnader och pensionskostnader</b> | 14 167 149                | 13 152 855                |
| <b>Könsfördelning bland ledande befattningshavare</b>                      |                           |                           |
| Andel kvinnor i styrelsen  | 0 %                       | 0 %                       |
| Andel män i styrelsen  | 100 %                     | 100 %                     |
| Andel kvinnor bland övriga ledande befattningshavare                       | 0 %                       | 0 %                       |
| Andel män bland övriga ledande befattningshavare                           | 100 %                     | 100 %                     |

### Not 4 Inköp och försäljningar mellan koncernföretag

|  | 2021-05-01<br>-2022-04-30 | 2020-05-01<br>-2021-04-30 |
|--|---------------------------|---------------------------|
| Andel av årets totala inköp som skett från andra företag i koncernen         | 39,30 %                   | 40,20 %                   |
| Andel av årets totala försäljningar som skett till andra företag i koncernen | 44,20 %                   | 21,80 %                   |



**Not 5 Aktuell och uppskjuten skatt**

|                                | 2021-05-01<br>-2022-04-30 | 2020-05-01<br>-2021-04-30 |
|--------------------------------|---------------------------|---------------------------|
| <b>Skatt på årets resultat</b> |                           |                           |
| Aktuell skatt                  | 4 615 833                 | 2 098 062                 |
| <b>Totalt redovisad skatt</b>  | <b>4 615 833</b>          | <b>2 098 062</b>          |

**Avstämning av effektiv skatt**

|                                  |              | 2021-05-01<br>-2022-04-30 |              | 2020-05-01<br>-2021-04-30 |
|----------------------------------|--------------|---------------------------|--------------|---------------------------|
|                                  | Procent      | Belopp                    | Procent      | Belopp                    |
| Redovisat resultat före skatt    |              | 22 185 877                |              | 9 668 110                 |
| Skatt enligt gällande skattesats | 20,60        | -4 570 291                | 21,40        | -2 068 976                |
| Ej avdragsgilla kostnader        |              | -13 738                   |              | -10 486                   |
| Övrigt                           |              | -31 805                   |              | -18 601                   |
| <b>Redovisad effektiv skatt</b>  | <b>20,81</b> | <b>-4 615 834</b>         | <b>21,70</b> | <b>-2 098 063</b>         |

**Not 6 Maskiner och andra tekniska anläggningar**

|   | 2022-04-30        | 2021-04-30        |
|---|-------------------|-------------------|
| Ingående anskaffningsvärden                     | 8 911 523         | 7 681 623         |
| Inköp   |                   | 1 229 900         |
| <b>Utgående ackumulerade anskaffningsvärden</b> | <b>8 911 523</b>  | <b>8 911 523</b>  |
| Ingående avskrivningar                          | -5 232 440        | -4 018 548        |
| Årets avskrivningar                             | -731 044          | -1 213 892        |
| <b>Utgående ackumulerade avskrivningar</b>      | <b>-5 963 484</b> | <b>-5 232 440</b> |
| <b>Utgående redovisat värde</b>                 | <b>2 948 039</b>  | <b>3 679 083</b>  |





2022111710253

**Not 7 Inventarier, verktyg och installationer**

|   | 2022-04-30        | 2021-04-30        |
|---|-------------------|-------------------|
| Ingående anskaffningsvärden                     | 3 794 821         | 2 773 755         |
| Inköp   | 971 257           | 1 118 703         |
| Försäljningar/utrangeringar                     | -273 760          | -97 637           |
| <b>Utgående ackumulerade anskaffningsvärden</b> | <b>4 492 318</b>  | <b>3 794 821</b>  |
| <br>  |                   |                   |
| Ingående avskrivningar                          | -2 014 489        | -1 619 152        |
| Försäljningar/utrangeringar                     | 186 605           | 63 418            |
| Årets avskrivningar                             | -564 366          | -458 755          |
| <b>Utgående ackumulerade avskrivningar</b>      | <b>-2 392 250</b> | <b>-2 014 489</b> |
| <br>  |                   |                   |
| <b>Utgående redovisat värde</b>                 | <b>2 100 068</b>  | <b>1 780 332</b>  |

**Not 8 Andra långfristiga fordringar**

|   | 2022-04-30       | 2021-04-30       |
|---|------------------|------------------|
| Ingående anskaffningsvärden                     | 2 150 000        | 2 150 000        |
| <b>Utgående ackumulerade anskaffningsvärden</b> | <b>2 150 000</b> | <b>2 150 000</b> |
| <br>  |                  |                  |
| <b>Utgående redovisat värde</b>                 | <b>2 150 000</b> | <b>2 150 000</b> |

**Not 9 Obeskattade reserver**


|   | 2022-04-30        | 2021-04-30        |
|---|-------------------|-------------------|
| Periodiseringsfond 2016                             | 0                 | 1 350 000         |
| Periodiseringsfond 2017                             | 1 580 000         | 1 580 000         |
| Periodiseringsfond 2018                             | 3 800 000         | 3 800 000         |
| Periodiseringsfond 2019                             | 2 650 000         | 2 650 000         |
| Periodiseringsfond 2020                             | 2 300 000         | 2 300 000         |
| Periodiseringsfond 2021                             | 3 000 000         | 3 000 000         |
| Periodiseringsfond 2022                             | 6 000 000         | 0                 |
| Ack överavskr maskiner/inv                          | 1 602 645         | 1 278 584         |
|   | <b>20 932 645</b> | <b>15 958 584</b> |
| <br>  |                   |                   |
| Uppskjuten skatt avseende obeskattade reserver      | 4 312 125         | 3 415 136         |
| Skatteeffekt av schablonränta på periodiseringsfond | 15 120            | 13 370            |





2022111710254

Vintrosa den 31 / 10 2022



Henrik Johansson  
Verkställande direktör

Min revisionsberättelse har lämnats den 31 / 10 2022



Peter Lindblad  
Auktoriserad revisor

# Revisionsberättelse

Till bolagsstämman i BEST Entreprenad i Örebro AB  
Org.nr 556809-7397

## Rapport om årsredovisningen

### Uttalanden

Jag har utfört en revision av årsredovisningen för BEST Entreprenad i Örebro AB för räkenskapsåret 2021-05-01 - 2022-04-30.

Enligt min uppfattning har årsredovisningen upprättats i enlighet med årsredovisningslagen och ger en i alla väsentliga avseenden rättvisande bild av BEST Entreprenad i Örebro ABs finansiella ställning per den 2022-04-30 och av dess finansiella resultat och kassaflöde för året enligt årsredovisningslagen. Förvaltningsberättelsen är förenlig med årsredovisningens övriga delar.

Jag tillstyrker därför att bolagsstämman fastställer resultaträkningen och balansräkningen.

### Grund för uttalanden

Jag har utfört revisionen enligt International Standards on Auditing (ISA) och god revisionssed i Sverige. Mitt ansvar enligt dessa standarder beskrivs närmare i avsnittet *Revisorns ansvar*. Jag är oberoende i förhållande till BEST Entreprenad i Örebro AB enligt god revisorssed i Sverige och har i övrigt fullgjort mitt yrkesetiska ansvar enligt dessa krav.

Jag anser att de revisionsbevis jag har inhämtat är tillräckliga och ändamålsenliga som grund för mina uttalanden.

### Styrelsens och verkställande direktörens ansvar

Det är styrelsen och verkställande direktören som har ansvaret för att årsredovisningen upprättas och att den ger en rättvisande bild enligt årsredovisningslagen. Styrelsen och verkställande direktören ansvarar även för den interna kontroll som de bedömer är nödvändig för att upprätta en årsredovisning som inte innehåller några väsentliga felaktigheter, vare sig dessa beror på oegentligheter eller misstag.

Vid upprättandet av årsredovisningen ansvarar styrelsen och verkställande direktören för bedömningen av bolagets förmåga att fortsätta verksamheten. De upplyser, när så är tillämpligt, om förhållanden som kan påverka förmågan att fortsätta verksamheten och att använda antagandet om fortsatt drift. Antagandet om fortsatt drift tillämpas dock inte om styrelsen och verkställande direktören avser att likvidera bolaget, upphöra med verksamheten eller inte har något realistiskt alternativ till att göra något av detta.

### Revisorns ansvar

Mina mål är att uppnå en rimlig grad av säkerhet om huruvida årsredovisningen som helhet inte innehåller några väsentliga felaktigheter, vare sig dessa beror på oegentligheter eller misstag, och att lämna en revisionsberättelse som innehåller mina uttalanden. Rimlig säkerhet är en hög grad av säkerhet, men är ingen garanti för

att en revision som utförs enligt ISA och god revisionssed i Sverige alltid kommer att upptäcka en väsentlig felaktighet om en sådan finns. Felaktigheter kan uppstå på grund av oegentligheter eller misstag och anses vara väsentliga om de enskilt eller tillsammans rimligen kan förväntas påverka de ekonomiska beslut som användare fattar med grund i årsredovisningen.

Som del av en revision enligt ISA använder jag professionellt omdöme och har en professionellt skeptisk inställning under hela revisionen. Dessutom:

- identifierar och bedömer jag riskerna för väsentliga felaktigheter i årsredovisningen, vare sig dessa beror på oegentligheter eller misstag, utformar och utför granskningsåtgärder bland annat utifrån dessa risker och inhämtar revisionsbevis som är tillräckliga och ändamålsenliga för att utgöra en grund för mina uttalanden. Risken för att inte upptäcka en väsentlig felaktighet till följd av oegentligheter är högre än för en väsentlig felaktighet som beror på misstag, eftersom oegentligheter kan innefatta agerande i maskopi, förfalskning, avsiktliga utelämnanden, felaktig information eller åsidosättande av intern kontroll.
- skaffar jag mig en förståelse av den del av bolagets interna kontroll som har betydelse för min revision för att utforma granskningsåtgärder som är lämpliga med hänsyn till omständigheterna, men inte för att uttala mig om effektiviteten i den interna kontrollen.
- utvärderar jag lämpligheten i de redovisningsprinciper som används och rimligheten i styrelsens och verkställande direktörens uppskattningar i redovisningen och tillhörande upplysningar.
- drar jag en slutsats om lämpligheten i att styrelsen och verkställande direktören använder antagandet om fortsatt drift vid upprättandet av årsredovisningen. Jag drar också en slutsats, med grund i de inhämtade revisionsbevisen, om huruvida det finns någon väsentlig osäkerhetsfaktor som avser sådana händelser eller förhållanden som kan leda till betydande tvivel om bolagets förmåga att fortsätta verksamheten. Om jag drar slutsatsen att det finns en väsentlig osäkerhetsfaktor, måste jag i revisionsberättelsen fästa uppmärksamheten på upplysningarna i årsredovisningen om den väsentliga osäkerhetsfaktorn eller, om sådana upplysningar är otillräckliga, modifiera uttalandet om årsredovisningen. Mina slutsatser baseras på de revisionsbevis som inhämtas fram till datumet för revisionsberättelsen. Dock kan framtida händelser eller förhållanden göra att ett bolag inte längre kan fortsätta verksamheten.

2022111710256

- utvärderar jag den övergripande presentationen, strukturen och innehållet i årsredovisningen, däribland upplysningarna, och om årsredovisningen återger de underliggande transaktionerna och händelserna på ett sätt som ger en rättvisande bild.

Jag måste informera styrelsen om bland annat revisionens planerade omfattning och inriktning samt tidpunkten för den. Jag måste också informera om betydelsefulla iakttagelser under revisionen, däribland de eventuella betydande brister i den interna kontrollen som jag identifierat.

## Rapport om andra krav enligt lagar och andra författningar

### Uttalanden

Utöver min revision av årsredovisningen har jag även utfört en revision av styrelsens och verkställande direktörens förvaltning för BEST Entreprenad i Örebro AB för räkenskapsåret 2021-05-01 - 2022-04-30 samt av förslaget till dispositioner beträffande bolagets vinst eller förlust.

Jag tillstyrker att bolagsstämman disponerar vinsten enligt förslaget i förvaltningsberättelsen och beviljar styrelsens ledamot och verkställande direktören ansvarsfrihet för räkenskapsåret.

### Grund för uttalanden

Jag har utfört revisionen enligt god revisionssed i Sverige. Mitt ansvar enligt denna beskrivs närmare i avsnittet Revisorns ansvar. Jag är oberoende i förhållande till BEST Entreprenad i Örebro AB enligt god revisorssed i Sverige och har i övrigt fullgjort mitt yrkesetiska ansvar enligt dessa krav.

Jag anser att de revisionsbevis jag har inhämtat är tillräckliga och ändamålsenliga som grund för mina uttalanden.

### Styrelsens och verkställande direktörens ansvar

Det är styrelsen som har ansvaret för förslaget till dispositioner beträffande bolagets vinst eller förlust. Vid förslag till utdelning innefattar detta bland annat en bedömning av om utdelningen är försvarlig med hänsyn till de krav som bolagets verksamhetsart, omfattning och risker ställer på storleken av bolagets egna kapital, konsolideringsbehov, likviditet och ställning i övrigt.

Styrelsen ansvarar för bolagets organisation och förvaltningen av bolagets angelägenheter. Detta innefattar bland annat att fortlöpande bedöma bolagets ekonomiska situation och att tillse att bolagets organisation är utformad så att bokföringen, medelsförvaltningen och bolagets ekonomiska angelägenheter i övrigt kontrolleras på ett betryggande sätt. Verkställande direktören ska sköta den löpande förvaltningen enligt styrelsens riktlinjer och anvisningar och bland annat vidta de åtgärder som är nödvändiga för att bolagets bokföring ska fullgöras i överensstämmelse med lag och för att medelsförvaltningen ska skötas på ett betryggande sätt.

### Revisorns ansvar

Mitt mål beträffande revisionen av förvaltningen, och därmed mitt uttalande om ansvarsfrihet, är att inhämta revisionsbevis för att med en rimlig grad av säkerhet kunna bedöma om någon styrelseledamot eller verkställande direktören i något väsentligt avseende:

- företagit någon åtgärd eller gjort sig skyldig till någon försummelse som kan föranleda ersättningskyldighet mot bolaget, eller


- på något annat sätt handlat i strid med aktiebolagslagen, årsredovisningslagen eller bolagsordningen.

Mitt mål beträffande revisionen av förslaget till dispositioner av bolagets vinst eller förlust, och därmed mitt uttalande om detta, är att med rimlig grad av säkerhet bedöma om förslaget är förenligt med aktiebolagslagen.

Rimlig säkerhet är en hög grad av säkerhet, men ingen garanti för att en revision som utförs enligt god revisionssed i Sverige alltid kommer att upptäcka åtgärder eller försummelser som kan föranleda ersättningskyldighet mot bolaget, eller att ett förslag till dispositioner av bolagets vinst eller förlust inte är förenligt med aktiebolagslagen.

Som en del av en revision enligt god revisionssed i Sverige använder jag professionellt omdöme och har en professionellt skeptisk inställning under hela revisionen. Granskningen av förvaltningen och förslaget till dispositioner av bolagets vinst eller förlust grundar sig främst på revisionen av räkenskaperna. Vilka tillkommande granskningsåtgärder som utförs baseras på min professionella bedömning med utgångspunkt i risk och väsentlighet. Det innebär att jag fokuserar granskningen på sådana åtgärder, områden och förhållanden som är väsentliga för verksamheten och där avsteg och överträdelser skulle ha särskild betydelse för bolagets situation. Jag går igenom och prövar fattade beslut, beslutsunderlag, vidtagna åtgärder och andra förhållanden som är relevanta för mitt uttalande om ansvarsfrihet. Som underlag för mitt uttalande om styrelsens förslag till dispositioner beträffande bolagets vinst eller förlust har jag granskat om förslaget är förenligt med aktiebolagslagen.

Örebro den 31 oktober 2022



Peter Lindblad  
Auktoriserad revisor