

2025061823069

Årsredovisning

Arctic Paper Grycksbo AB

Org.nr 556086-6112

Räkenskapsår 2024-01-01 - 2024-12-31

Fastställelseintyg

Undertecknad styrelseledamot intygar härmed att en med denna undertecknade kopia likalydande resultat- och balansräkning blivit fastställd på årsstämman den 9 juni 2025. Årsstämman beslöt tillika godkänna styrelsens förslag till vinstdisposition.

Grycksbo den 9 juni 2025



Kent Blom

Årsredovisning

för räkenskapsåret 2024-01-01--2024-12-31

Styrelsen och verkställande direktören för Arctic Paper Grycksbo AB avger härmed följande årsredovisning.

Innehåll	Sida
Förvaltningsberättelse	2
Resultaträkning	4
Balansräkning	5
Kassaflödesanalys	7
Tilläggsupplysningar	
Redovisningsprinciper m.m.	8
Noter	10

Styrelsens säte: Grycksbo i Falun kommun

Företagets redovisningsvaluta: Svenska kronor (SEK).

Alla belopp redovisas, om inte annat anges, i tusentals kronor (KSEK).

Förvaltningsberättelse

Information om verksamheten och årets resultat

Arctic Paper Grycksbo AB:s verksamhet består av tillverkning av finpapper och bedriver en verksamhet som både är internationell och kapitalintensiv. Verksamheten är därför löpande exponerad för valutarisker, ränterisker, finansieringsrisker och råvarurisker.

Arctic Paper Grycksbo AB redovisar ett årsresultat om 133,4 MSEK (182,9 MSEK 2023).

Väsentliga händelser under räkenskapsåret

Marknaden var under året något svagare än beräknat, men något stabilare i prisutveckling än vad vi trodde inför 2024. Året fortskred likt 2023 med en beläggningsgrad runt 80%, vilket medför en rad svårigheter med stopp för en processindustri. Under året byttes en av våra råvaror i papperet ut då vi bytte fyllmedel från en krita till en annan på grund av att vår leverantör stängde sin produktionssite i Danmark. Detta medförde en rad problem som företaget brottades med under året, då den nya kritan kom ifrån krossad marmor istället för kalksten vilket visade sig skapa förslitning på vår produktionsutrustning i snabbare takt än tidigare. Baksidan med intermittent drift skapar tomgångsförluster under start och stopp vilket har utmanat våra prestationer ifråga om energi- och materialeffektivitet.

Bolaget förvärvade under räkenskapsåret 100 % av andelarna i bolaget Project Frost APG AB.

Investeringar

Projekt Bio-25 som är ett stort projekt för att utöka vår bioenergianläggning fortskred under året med tillståndsansökningar, kontraktering och uppstart av byggnation. Beslut fattades också om att under 2025 genomföra en omfattande modernisering av drivsystemet på pappersmaskin 9. I övrigt genomfördes en rad underhållsinvesteringar vid bruket.

Framtida utveckling och väsentliga risker och osäkerhetsfaktorer

Framåt kommer vår marknad, precis som för de flesta andra, att hålla tät uppföljning av de omvärldsfaktorer som kan komma att påverka oss. Det innefattar naturligtvis kriget i Ukraina och dess utveckling och eventuella handelsbarriärer kopplade därtill. Även den nya ledningen i USA och de handelsbarriärer som kan komma därifrån kan påverka vår marknad direkt, eller indirekt. Slutligen det nya styret i EU och hos vår största exportmarknad Tyskland kan innebära nya förutsättningar.

Valutarörelsers påverkan är stor då försäljning utanför Sverige uppgår till 93% (93%) och sker i lokal valuta. Effekten kompenseras genom de betydande inköp av råvaror som sker i utländsk valuta.

Ränterisk motsvaras av den resultateffekt som en ränteändring orsakar. Med finansieringsrisk avses risken att finansieringen inte alls erhålles eller endast till kraftigt ökade kostnader.

Med råvarurisker avses framför allt förändringar i marknadspriser på energi och pappersmassa.

På energisidan är påverkan av elpriset betydande och säkringar görs av elpriser.

I bolaget pågår ett kontinuerligt arbete för att minimera riskerna och deras påverkan på bolagets resultat.

Användandet av finansiella instrument

För att minska påverkan av höga elpriser terminssäkrar bolaget el genom köp av elderivat. Derivaten värderas till marknadsvärde (verkligt värde). Se vidare i not 28 om finansiella instrument.

Forskning och utveckling

Forskning och utveckling bedrivs både centralt och lokalt. Den centrala verksamheten understödjer koncernens produktutveckling och sker i samråd med såväl marknads- som produktionsorganisation. På de lokala enheterna bedrivs dessutom kontinuerlig processutveckling. Kostnaderna för FoU uppgick under året till 8 MSEK (8).

Miljöpåverkan

Bolaget bedriver tillståndspliktig verksamhet enligt 9 kap Miljöbalken. Tillståndet avser tillverkning av bestruket finpapper vilket påverkar den yttre miljön. Påverkan sker i huvudsak genom utsläpp till vatten och luft samt ger upphov till buller och deponi av fast avfall. Bolaget är registrerat enligt ISO 14001:2004 och EMAS och avlämnar årligen en koncerngemensam hållbarhetsredovisning. Hållbarhetsredovisningen upprättas och innehålls av moderbolaget för koncernens räkning.

Ägarförhållanden

Arctic Paper Grycksbo AB (org nr 556086-6112) är ett helägt dotterbolag till Arctic Paper Investment AB med säte i Göteborg (org nr 556800-7214) som i sin tur, via bolag, ägs av det på Warszawabörsen noterade bolaget Arctic Paper S.A. (org nr KRS0000306944) med säte i Kostrzyn, Polen. Svensk koncernmoder är Nemus Holding AB (org nr 556618-9766) med säte i Göteborg och är majoritetsägare av aktierna i Arctic Paper S.A. Nemus Holding AB ägs till 100% av Thomas Onstad. Arctic Paper S.A. och Nemus Holding AB upprättar och avlämnar koncernredovisning.

Flerårsöversikt*	2024	2023	2022	2021
Nettoomsättning (KSEK)	2 168 373	2 059 934	2 457 937	1 585 661
Rörelseresultat (KSEK)	239 981	300 096	412 171	-20 378
Skuldsättningsgrad (ggr)	0,4	0,4	0,5	1,9
Medelantalet anställda	350	347	339	328

Definition nyckeltal se not 29.

Förändring av eget kapital

	Aktie- kapital	Uppskrivnings- fond	Reserv- fond	Fond för verkligt värde	Balanserat resultat	Årets resultat	Totalt
Ingående balans 2024-01-01	125 000	3 970	25 000	4 920	372 244	182 866	714 000
Överföring resultat föregående år	0	0	0	0	182 866	-182 866	0
Förändring fond för verkligt värde	0	0	0	-7 610	0	0	-7 610
Upplösning till följd av årets avskrivningar	0	-3 970	0	0	3 970	0	0
Årets resultat	0	0	0	0	0	133 356	133 356
Utgående balans 2024-12-31	125 000	0	25 000	-2 690	559 080	133 356	839 746

Förslag till resultatdisposition (SEK)

Styrelsen föreslår att till förfogande stående medel

Fond för verkligt värde	-2 690 000
Balanserat resultat	559 080 539
Årets resultat	<u>133 355 634</u>
	<u>689 746 173</u>

disponeras så att

till aktieägare utdelas (1,20 kronor per aktie)	-150 000 000
i ny räkning överföres	<u>689 746 173</u>
	<u>539 746 173</u>

Styrelsen föreslås bemyndigas att besluta om tidpunkt då utdelning skall betalas.

Styrelsen anser att förslaget är förenligt med försiktighetsregeln i 17 kap. 3 § aktiebolagslagen enligt följande redogörelse: Styrelsens uppfattning är att vinstutdelningen är försvarlig med hänsyn till de krav verksamhetens art, omfattning och risk ställer på storleken på det egna kapitalet, bolagets konsolideringsbehov, likviditet och ställning i övrigt.


Bolagets resultat och ställning i övrigt framgår av efterföljande resultat- och balansräkningar samt kassaflödesanalyser med noter.

Resultaträkning

	Not	2024-01-01- 2024-12-31	2023-01-01- 2023-12-31
Nettoomsättning	1	2 168 373	2 059 934
Förändring av lager av produkter i arbete, färdiga varor och pågående arbete för annans räkning		10 351	9 343
Övriga rörelseintäkter	6	17 891	0
		2 196 615	2 069 277
<i>Rörelsens kostnader</i>			
Frakter och försäljningskommissioner		-251 830	-220 313
Råvaror och förnödenheter		-1 183 469	-1 059 164
Övriga externa kostnader	2,3,5	-215 331	-179 416
Personalkostnader	4	-280 262	-267 500
Avskrivningar och nedskrivningar av materiella och immateriella anläggningstillgångar		-25 742	-36 532
Övriga rörelsekostnader	6	0	-6 256
		-1 956 634	-1 769 181
Rörelseresultat		239 981	300 096
<i>Resultat från finansiella investeringar</i>			
Övriga ränteintäkter och liknande resultatposter	7	11 139	10 268
Räntekostnader och liknande resultatposter	8	-8 033	-5 812
		3 106	4 456
Resultat efter finansiella poster		243 087	304 552
Bokslutsdispositioner	9	-68 836	-77 715
Resultat före skatt		174 251	226 837
Skatt på årets resultat	10	-40 895	-43 971
Årets resultat		133 356	182 866

Balansräkning

	Not	2024-12-31	2023-12-31
TILLGÅNGAR			
Anläggningstillgångar			
<i>Materiella anläggningstillgångar</i>			
Byggnader och mark	11	35 493	37 583
Maskiner och andra tekniska anläggningar	12,14	126 227	131 325
Pågående nyanläggningar	13	155 158	24 360
		316 878	193 268
<i>Finansiella anläggningstillgångar</i>			
Aktier i dotterbolag	15,16	202	177
Fordringar hos koncernföretag		95 500	95 500
Andra långfristiga fordringar	17	188	188
		95 890	95 865
Summa anläggningstillgångar		412 768	289 133
Omsättningstillgångar			
<i>Varulager m.m.</i>			
Råvaror och förnödenheter		73 433	60 827
Varor under tillverkning		1 925	5 239
Färdiga varor och handelsvaror		109 908	96 243
		185 266	162 309
<i>Kortfristiga fordringar</i>			
Kundfordringar		203 462	194 775
Fordringar hos koncernföretag		566 522	440 833
Övriga fordringar	18	42 354	75 418
Förutbetalda kostnader och upplupna intäkter	19	1 561	5 612
		813 899	716 638
<i>Kassa och bank</i>	20	91 125	38 840
Summa omsättningstillgångar		1 090 290	917 787
SUMMA TILLGÅNGAR		1 503 058	1 206 920



2025061825074

Balansräkning

	Not	2024-12-31	2023-12-31
EGET KAPITAL OCH SKULDER			
<i>Eget kapital</i>			
<i>Bundet eget kapital</i>			
Aktiekapital	21	125 000	125 000
Uppskrivningsfond		0	3 970
Reservfond		25 000	25 000
		150 000	153 970
<i>Fritt eget kapital</i>			
Fond för verkligt värde	22	-2 690	4 920
Balanserat resultat		559 080	372 244
Årets resultat		133 356	182 866
		689 746	560 030
Summa eget kapital		839 746	714 000
<i>Obeskattade reserver</i>	23	237 333	168 497
<i>Avsättningar</i>			
Uppskjuten skatteskuld	10	11 791	14 124
		11 791	14 124
<i>Långfristiga skulder</i>			
Skulder till koncernföretag	24	66 851	0
Övriga skulder	24	4 739	2 209
		71 590	2 209
<i>Kortfristiga skulder</i>			
Leverantörsskulder		135 470	57 742
Skulder till koncernföretag		32 047	1 871
Aktuella skatteskulder		27 085	78 023
Övriga skulder		37 973	37 384
Upplupna kostnader och förutbetalda intäkter	25	110 023	133 070
		342 598	308 090
SUMMA EGET KAPITAL OCH SKULDER		1 503 058	1 206 920

2025061825075

Kassaflödesanalys

	Not	2024-01-01- 2024-12-31	2023-01-01- 2023-12-31
Den löpande verksamheten			
Rörelseresultat		239 981	300 096
Justeringar för poster som inte ingår i kassaflödet			
Avskrivningar och nedskrivningar		25 742	36 532
Orealiserade kursdifferenser		-587	4 896
Vinst vid försäljning av anläggningstillgångar		-28	-254
Övriga avsättningar		0	-77
		265 108	341 193
Erhållen ränta		11 139	10 268
Erlagd ränta		-8 033	-5 812
Betald inkomstskatt		-92 192	-2 146
Kassaflöde från den löpande verksamheten före förändringar av rörelsekapital		176 022	343 503
<i>Förändringar i rörelsekapital</i>			
Förändring av varulager		-22 957	-13 514
Förändring av rörelsefordringar		-103 730	-264 080
Förändring av rörelseskulder		85 448	-43 577
Kassaflöde från den löpande verksamheten		134 783	22 332
<i>Investeringsverksamheten</i>			
Förvärv av andelar i koncernföretag		-25	-177
Förvärv av materiella anläggningstillgångar		-149 352	-25 486
Försäljning av materiella anläggningstillgångar		28	254
Kassaflöde från investeringsverksamheten		-149 349	-25 409
<i>Finansieringsverksamheten</i>			
Upptagna lån från koncernföretag		66 851	0
Kassaflöde från finansieringsverksamheten		66 851	0
Årets kassaflöde		52 285	-3 077
Likvida medel vid årets början		38 840	41 917
Likvida medel vid årets slut	20	91 125	38 840

2025061825076

Tilläggsupplysningar

Redovisningsprinciper- och värderingsprinciper.

Allmänna redovisningsprinciper

Årsredovisningen har upprättats enligt årsredovisningslagen (1995:1554) och BFNAR 2012:1 Årsredovisning och koncernredovisning (K3).

Tillgångar, avsättningar och skulder har värderats till anskaffningsvärden om inget annat anges nedan.

Bedömningar och uppskattningar

Styrelsen har gjort bedömningen att det inte finns några antaganden om framtiden eller andra källor till osäkerhet vilka skulle innebära en betydande risk för en väsentlig justering av redovisade värden för tillgångar och skulder under nästa räkenskapsår.

Koncernföretag

Koncernredovisning upprättas av Nemus Holding AB, (org nr 556618-9766), med säte i Göteborg och Arctic Paper S.A (org nr KRS0000306944) med säte i Kostrzyn, Polen på respektive koncernnivå.

Intäktsredovisning

Inkomsten redovisas till verkligt värde av vad företaget fått eller kommer att få. Det innebär att företaget redovisar inkomsten till nominellt värde (fakturabelopp) om företaget får ersättning i likvida medel direkt vid leveransen. Avdrag görs för lämnade rabatter.

Vid försäljning av varor redovisas normalt inkomsten som intäkt när de väsentliga förmåner och risker som är förknippade med ägandet av varan har överförts från företaget till köparen.

Finansiella instrument

Finansiella instrument värderas till verkligt värde. Se vidare beskrivning i not 28 Upplysningar om finansiella instrument.

Redovisning av leasingavtal

Företaget redovisar tillgångar som leasas genom ett finansiellt leasingavtal som en materiell anläggningstillgång samtidigt som framtida leasingavgifter redovisas som skuld. Vid det första redovisningstillfället redovisas tillgången och skulden till nuvärdet av framtida minimileaseavgifter och eventuellt restvärde. Vid beräkningen av nuvärdet av minimileaseavgifterna används avtalets implicita ränta. Operationella leasingavtal redovisas som en kostnad linjärt över leasingperioden.

Ersättning till anställda efter avslutad anställning

I företaget finns såväl avgiftsbestämda som förmånsbestämda pensionsplaner. Som avgiftsbestämda planer klassificeras planer där fastställda avgifter betalas och det inte finns förpliktelser att betala något ytterligare, utöver dessa avgifter. Övriga planer klassificeras som förmånsbestämda och beräknas enligt Tryggandelagen och redovisas i enlighet med förenklingsreglerna i BFNAR 2012:1 (K3).

Utgifter för avgiftsbestämda planer redovisas som en kostnad under den period de anställda utför de tjänster som ligger till grund för förpliktelsen.

Pensionspremier för dem anställda betalas till Alecta som administrerar och betalar ut pensioner.

Övriga rörelseintäkter-kostnader

Intäkterna och kostnaderna avser valutakursvinster-förluster och är nettoredovisade i resultaträkningen.

Under not 6 finns en bruttoredovisning av resultatposten.

Koncernbidrag

Erhållna och lämnade koncernbidrag redovisas som bokslutsdisposition.

Anläggningstillgångar

Materiella och immateriella anläggningstillgångar redovisas till anskaffningsvärde minskat med ackumulerade avskrivningar och eventuella nedskrivningar.

Materiella anläggningstillgångar har delats upp på betydande komponenter när komponenterna har väsentligt olika nyttjandeperioder.

Avskrivningsbart belopp utgörs av anskaffningsvärdet minskat med ett beräknat restvärde om detta är väsentligt. Avskrivning sker linjärt över den förväntade nyttjandeperioden.

Följande avskrivningstider tillämpas:

Immateriella anläggningstillgångar

Balanserade utgifter för forsknings- och utvecklingsarbeten och liknande arbeten	5 år
Varumärken	5 år

Materiella anläggningstillgångar

Byggnader	33 år
Industribyggnader, markanläggningar och tyngre maskiner	12,5-33 år
Reservdelar *)	20 år
Lättare maskiner samt inventarier	10 år
Datautrustning	4 år
Fordon	5 år

*) Avser reservdelar med ett högre värde än 20 000 kr och med en livslängd längre än tre år.

Varulager

Varulagret har värderats till det lägsta av dess anskaffningsvärde och dess nettoförsäljningsvärde på balansdagen. Anskaffningskostnaden har bestämts efter "först in, först ut" (FIFO) metoden.

Med nettoförsäljningsvärde avses varornas beräknade försäljningspris minskat med försäljningskostnader. Den valda värderingsmetoden innebär att eventuell inkurans i varulagret har beaktats.

Omräkning av poster i utländsk valuta

Fordringar och skulder i utländsk valuta har värderats till balansdagens kurs. Kursvinster och kursförluster på rörelsefordringar och rörelseskulder redovisas i rörelseresultatet medan kursvinster och kursförluster på finansiella fordringar och skulder redovisas som finansiella poster.

Fordringar, skulder och avsättningar

Om inget annat anges ovan värderas kortfristiga fordringar till det lägsta av dess anskaffningsvärde och det belopp varmed de beräknas bli reglerade. Långfristiga fordringar och långfristiga skulder värderas efter det första värderingstillfället till upplupet anskaffningsvärde. Övriga skulder och avsättningar värderas till de belopp varmed de beräknas bli reglerade. Övriga tillgångar redovisas till anskaffningsvärde om inget annat anges ovan.

Inkomstskatter

Företaget och koncernen tillämpar Bokföringsnämndens allmänna råd om redovisning av inkomstskatter, BFNAR 2001:1.

Total skatt utgörs av aktuell skatt och uppskjuten skatt. Skatter redovisas i resultaträkningen utom då underliggande transaktion redovisas direkt mot eget kapital varvid tillhörande skatteeffekt redovisas i eget kapital. Aktuell skatt (tidigare kallad Betald skatt) är skatt som skall betalas eller erhållas avseende aktuellt år. Hit hör även justering av aktuell skatt hänförlig till tidigare perioder. Uppskjuten skatt beräknas enligt balansräkningsmetoden med utgångspunkt i temporära skillnader mellan redovisade och skattemässiga värden på tillgångar och skulder. Beloppen beräknas baserade på hur de temporära skillnaderna förväntas bli utjämnade och med tillämpning av de skattesatser och skatteregler som är beslutade eller aviserade per balansdagen. Temporära skillnader beaktas ej i koncernmässig goodwill och inte heller i skillnader hänförliga till andelar i dotter- och intresseföretag som inte förväntas bli beskattade inom överskådlig framtid. I juridisk person redovisas obeskattade reserver inklusive uppskjuten skatteskuld. I koncernredovisningen delas däremot obeskattade reserver upp på uppskjuten skatteskuld och eget kapital.

Uppskjutna skattefordringar avseende avdragsgilla temporära skillnader redovisas endast i den mån det är sannolikt att dessa kommer att medföra lägre skatteutbetalningar i framtiden.

Noter

Not 1 Nettoomsättningens fördelning

Nettoomsättningen fördelar sig på geografiska marknader enligt följande:

	2024	2023
Norden	319 967	332 478
Övriga Europa	1 843 294	1 705 890
Nordamerika	2 287	885
Övriga marknader	2 825	20 681
	<u>2 168 373</u>	<u>2 059 934</u>

Not 2 Arvode till revisorer

	2024	2023
<i>PWC</i>		
Revisionsuppdraget	515	525
Övriga tjänster	0	0
	<u>515</u>	<u>525</u>

Not 3 Operationella leasingavtal

	2024	2023
Kostnadsförda leasingavgifter	1 798	1 381

Framtida minimileaseavgifter avseende ej uppsägningsbara operationella leasingavtal:

Ska betalas inom 1 år	995	1 284
Ska betalas inom 1-5 år	2 435	3 441
Ska betalas senare än 5 år	0	0

Not 4 Anställda och personalkostnader

<i>Medelantalet anställda</i>		
Män	274	272
Kvinnor	76	75
	<u>350</u>	<u>347</u>

	2024	2023
<i>Löner och andra ersättningar</i>		
Styrelse och verkställande direktör	0	0
Övriga anställda	194 198	187 041
	194 198	187 041
Tantier till styrelse och verkställande direktör ingår med	0	0
<i>Pensions- och övriga sociala kostnader</i>		
Pensionskostnader för styrelse och verkställande direktör	0	0
Pensionskostnader för övriga anställda	15 719	15 900
Övriga sociala kostnader enligt lag och avtal	65 776	57 640
	81 495	73 540
	2024-12-31	2023-12-31
Utestående pensionsförpliktelser till styrelse, nuvarande verkställande direktör och tidigare verkställande direktörer	0	0
<i>Könsfördelning bland ledande befattningshavare</i>		
Andel kvinnor i styrelsen	0%	0%
Andel män i styrelsen	100%	100%
Andel kvinnor bland övriga ledande befattningshavare	20%	20%
Andel män bland övriga ledande befattningshavare	80%	80%
Not 5 Inköp och försäljning mellan koncernföretag		
	2024	2023
Andel av årets totala inköp som skett från andra företag inom koncernen	14%	15%
Andel av årets totala försäljning som skett till andra företag inom koncernen	0%	0%
Not 6 Övriga rörelseintäkter-kostnader		
	2024	2023
Valutakursvinster	24 497	78 430
Valutakursförluster	-6 606	-84 686
	17 891	-6 256
Not 7 Övriga ränteintäkter och liknande resultatposter		
	2024	2023
Övriga ränteintäkter	8 621	8 586
Övriga finansiella intäkter	2 518	1 682
	11 139	10 268
Not 8 Räntekostnader och liknande resultatposter		
	2024	2023
Övriga räntekostnader	-3 096	-2 444
Övriga finansiella kostnader	-4 937	-3 368
	-8 033	-5 812
Not 9 Bokslutsdispositioner		
	2024	2023
Lämnade koncernbidrag	0	0
Avsättning till periodiseringsfond	-67 682	-75 475
Skillnad mellan bokförd avskrivning och Avskrivning över plan	-1 154	-2 240
	-68 836	-77 715

Not 10 Skatt på årets resultat

	2024	2023
Aktuell skatt	-41 254	-46 643
Uppskjuten skatt	359	2 672
Redovisad skatt	-40 895	-43 971
Avstämning av effektiv skattesats		
Redovisat resultat före skatt	174 251	226 837
Skatt på redovisat resultat enligt gällande skattesats (20,6 %):	-35 896	-46 728
Ej avdragsgilla kostnader	-6 598	-280
Förändring temporära skillnader	1 599	3 037
Avdragsgilla kostnader	0	0
Redovisad skatt	-40 895	-43 971
Årets skattekostnad i %	-23,5%	-19,4%

Nominell skattesats för svenska aktieföretag utgör för år 2024 20,6%.

Upplysningar om uppskjuten skattefordran och skatteskuld

Uppskjuten skatteskuld på 11 791 KSEK (14 124) avser en skuld på ännu ej skattemässigt återförda överavskrivningar med 12 489 KSEK, en skattefordran på en förlust gällande säkringar av el på 698 KSEK.

Not 11 Byggnader och mark

	2024-12-31	2023-12-31
Ingående anskaffningsvärden	250 746	246 833
Årets anskaffningar	0	3 913
Utgående ackumulerade anskaffningsvärden	250 746	250 746
Ingående avskrivningar	-213 163	-211 060
Årets avskrivningar	-2 090	-2 103
Utgående ackumulerade avskrivningar	-215 253	-213 163
Utgående redovisat värde	35 493	37 583

Not 12 Maskiner och andra tekniska anläggningar

	2024-12-31	2023-12-31
Ingående anskaffningsvärden	1 525 826	1 510 121
Årets anskaffningar	18 554	16 016
Utrangeringar	0	-311
Utgående ackumulerade anskaffningsvärden	1 544 380	1 525 826
Ingående avskrivningar	-1 394 501	-1 360 383
Utrangeringar	0	311
Årets avskrivningar	-23 652	-34 429
Utgående ackumulerade avskrivningar	-1 418 153	-1 394 501
Utgående redovisat värde	126 227	131 325

En uppskrivning av PM10 gjordes under år 2019 med 75 MSEK. Denna uppskrivning har redovisats mot det egna kapitalet med 59 MSEK och en tillhörande uppskjuten skatteskuld på 16 MSEK.

Not 13 Pågående nyanläggningar

	2024-12-31	2023-12-31
Ingående anskaffningsvärden	24 360	18 803
Årets anskaffningar	149 826	24 451
Omklassificeringar	-19 028	-18 894
Utgående ackumulerade anskaffningsvärden	155 158	24 360

Not 14 Finansiella leasingavtal

Företaget har investerat i utrustning för massamalning samt ångproduktion, vilket delvis finansierats genom leasing med 99,3 MSEK. Företaget löste leasingavtalet den 5 januari 2018 med den tidigare banken via ett internt lån från Arctic Paper SA. Investeringen redovisas fortsättningsvis som maskiner och andra tekniska anläggningar.

Not 15 Andelar i koncernföretag

	2024-12-31	2023-12-31
Ingående anskaffningsvärden	177	0
Årets anskaffningar	25	177
Utgående ackumulerade anskaffningsvärden	202	177
Utgående redovisat värde	202	177

Not 16 Specifikation av andelar i koncernföretag

	Kapitalandel	Rösträttsandel	Antal andelar	Bokfört värde
Arctic Paper Finance AB	100%	100%	50 000	177
Project Frost APG AB	100%	100%	25 000	25
				202

	Org. nr.	Säte	Eget kapital	Årets resultat
Arctic Paper Finance AB	556834-3577	Göteborgs kommun	84	-23
Project Frost APG AB	559508-4202	Falun kommun	25	0

Not 17 Andra långfristiga fordringar

	2024-12-31	2023-12-31
Fordran på Stiftelsen Grycksboanställdas Semesterhem	188	188
	188	188

Not 18 Övriga fordringar

	2024-12-31	2023-12-31
Fordran mervärdesskatt	27 540	13 597
Avräkning skattekontot hos Skatteverket	13 459	51 274
Kortfristig del elhedging	1 351	8 405
Övrigt	4	2 142
	42 354	75 418

Not 19 Förutbetalda kostnader och upplupna intäkter

	2024-12-31	2023-12-31
För försäljning elcertifikat och utsläppsätter	10	62
Förutbetalda IT-kostnader	99	622
Fordran finansiell hedgad el	0	2 965
Ej erhållna leveranser av råmaterial etc från leverantörer	1 258	1 778
Förutbetalda försäkringspremier	194	185
	1 561	5 612

Not 20 Kassa och bank

	2024-12-31	2023-12-31
Disponibla tillgodohavanden	91 125	38 840
	91 125	38 840

Not 21 Antal aktier

	2024-12-31	2023-12-31	2024-12-31	2023-12-31
	<i>Kvotvärde SEK</i>	<i>Kvotvärde SEK</i>	<i>Antal</i>	<i>Antal</i>
Aktier	1	1	125 000 000	125 000 000
	1	1	125 000 000	125 000 000

Not 22 Fond för verkligt värde

	2024-12-31	2023-12-31
Belopp vid årets ingång	4 920	78 948
Omvärdering	-7 610	-74 028
Belopp vid årets utgång	-2 690	4 920

Not 23 Obeskattade reserver

	2024-12-31	2023-12-31
Akkumulerade överavskrivningar	23 017	21 863
Periodiseringsfond	214 316	146 634
Belopp vid årets utgång	237 333	168 497

Not 24 Långfristiga skulder

	2024-12-31	2023-12-31
Förfaller mellan 2 och 5 år efter balansdagen		
Skulder till koncernföretag - lån	66 851	0
Övriga skulder - långfristig del elhedging	4 739	2 209
Belopp vid årets utgång	71 590	2 209

Not 25 Upplupna kostnader och förutbetalda intäkter

	2024-12-31	2023-12-31
Upplupna löner inkl soc avgifter	18 773	21 088
Upplupna semesterlöner inkl soc avgifter	35 823	33 831
Upplupna arbetsgivaravgifter	4 697	4 527
Övriga upplupna kostnader	50 730	73 624
	110 023	133 070

2025061823083

Not 26 Ställda säkerheter

	2024-12-31	2023-12-31
Säkerheter ställda för annans räkning:		
Företagsinteckningar	85 000	85 000
	<u>85 000</u>	<u>85 000</u>
Summa ställda säkerheter	85 000	85 000

Not 27 Eventualförpliktelser

Inga förpliktelser eller liknande åtaganden har varken förekommit under räkenskapsåret eller föregående år.

Not 28 Upplysningar om finansiella instrument

Företaget tillämpar terminssäkring av el för produktionen enligt en av bolaget fastställd policy. Säkringar enligt policyn innebär att kontrakt för framtida köp av el för fyra år framåt kan köpas.

Elderivatens verkliga värde uppgick vid räkenskapsårets utgång till -3 MSEK (6). Derivatens verkliga värde presenteras i balansräkningen som kortfristiga och långfristiga poster (se not 18 och 24).

Under "Eget kapital" redovisas värdet av de utestående derivaten per balansdagen med beaktande av uppskjuten skatt som "Fond för verkligt värde". Se vidare i förvaltningsberättelsen "Förändring av eget kapital".

Not 29 Nyckeltalsdefinitioner

Redovisning till verkligt värde

Företagets finansiella instrument värderas till verkligt värde. De finansiella instrumenten består av terminskontrakt gällande el och värderingen till verkligt värde sker till noterade priser på en aktiv marknad.

Nettoomsättning

Rörelsens huvudintäkter, fakturerade kostnader, sidointäkter samt intäktskorrigeringar.

Rörelseresultat

Resultat efter avskrivningar och jämförelsestörande poster, men före finansiella intäkter och kostnader.

Skuldsättningsgrad (ggr)

Avsättningar och skulder inklusive uppskjuten skatteskuld dividerat med justerat eget kapital (ggr) (eget kapital och obeskattade reserver med avdrag för uppskjuten skatt).

Not 30 Väsentliga händelser efter balansdagens slut

Efter balansdagens slut fram till rapportens undertecknande kan ingenting som är uppenbart eller ogynnsamt för bolaget sägas ha inträffat.

Not 31 Disposition av vinst eller förlust

Styrelsen föreslår att till förfogande stående medel

Fond för verkligt värde	-2 690
Balanserat resultat	559 080
Årets resultat	<u>133 356</u>
	<u>689 746</u>


disponeras så att

utdelning till aktieägare görs med	-150 000
och att i ny räkning överföres	<u>689 746</u>
	<u>539 746</u>

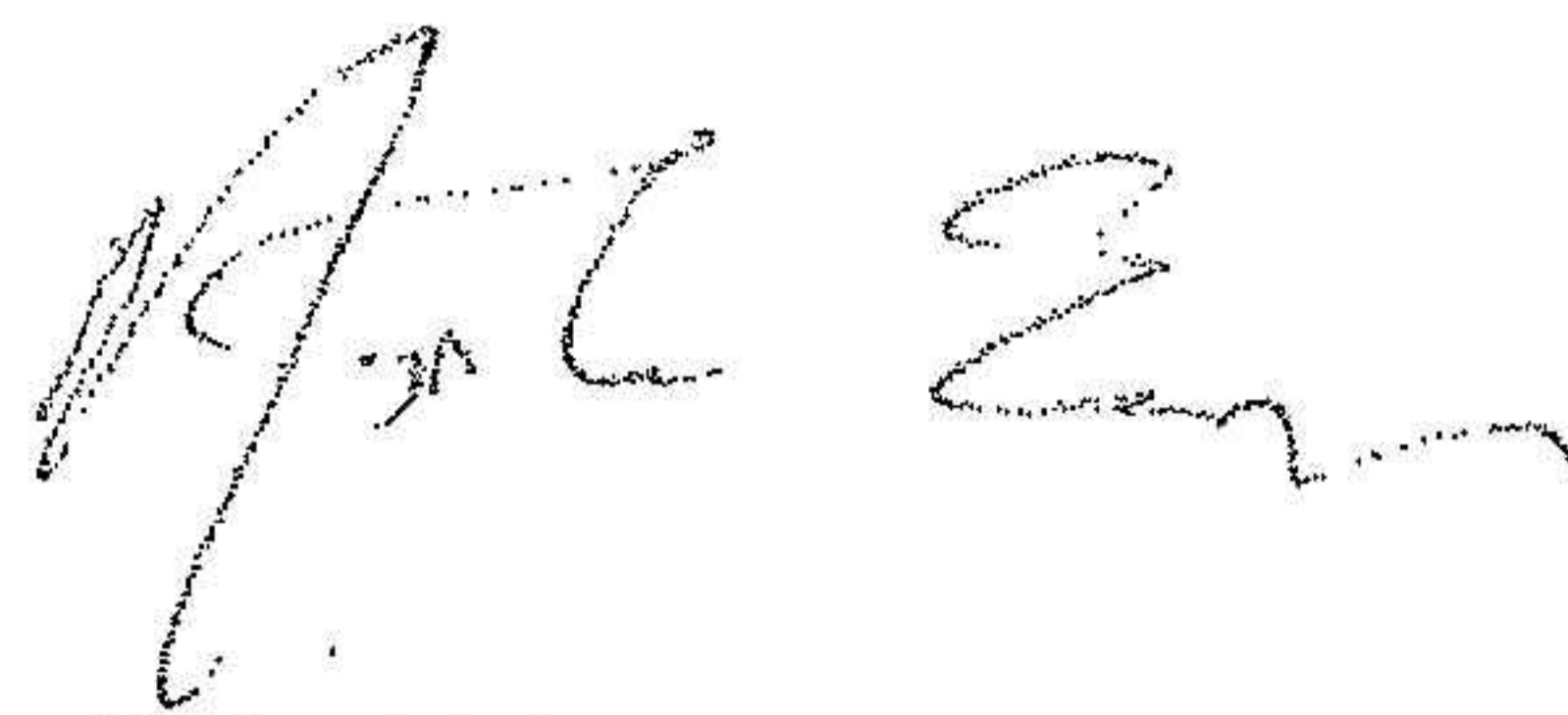
Grycksbo i Falun kommun den 9 maj 2025




Per Lundeen
Ordförande




Michal Jarczyński



Nathaniel Evans



Toni Lazarevski



Kent Blom
Verkställande direktör

Vår revisionsberättelse har lämnats den ~~7~~¹³ maj 2025


Öhrlings PricewaterhouseCoopers AB



Bo Karlsson
Auktoriserad revisor, huvudansvarig revisor



Peter Ek
Auktoriserad revisor



Revisionsberättelse

Till bolagsstämman i Arctic Paper Grycksbo AB, org.nr 556086-6112

Rapport om årsredovisningen

Uttalanden

Vi har utfört en revision av årsredovisningen för Arctic Paper Grycksbo AB för år 2024.

Enligt vår uppfattning har årsredovisningen upprättats i enlighet med årsredovisningslagen och ger en i alla väsentliga avseenden rättvisande bild av Arctic Paper Grycksbo ABs finansiella ställning per den 31 december 2024 och av dess finansiella resultat och kassaflöde för året enligt årsredovisningslagen. Förvaltningsberättelsen är förenlig med årsredovisningens övriga delar.

Vi tillstyrker därför att bolagsstämman fastställer resultaträkningen och balansräkningen för Arctic Paper Grycksbo AB.

Grund för uttalanden

Vi har utfört revisionen enligt International Standards on Auditing (ISA) och god revisionssed i Sverige. Vårt ansvar enligt dessa standarder beskrivs närmare i avsnittet Revisorns ansvar. Vi är oberoende i förhållande till Arctic Paper Grycksbo AB enligt god revisorssed i Sverige och har i övrigt fullgjort vårt yrkesetiska ansvar enligt dessa krav.

Vi anser att de revisionsbevis vi har inhämtat är tillräckliga och ändamålsenliga som grund för våra uttalanden.

Styrelsens och verkställande direktörens ansvar

Det är styrelsen och verkställande direktören som har ansvaret för att årsredovisningen upprättas och att den ger en rättvisande bild enligt årsredovisningslagen. Styrelsen och verkställande direktören ansvarar även för den interna kontroll som de bedömer är nödvändig för att upprätta en årsredovisning som inte innehåller några väsentliga felaktigheter, vare sig dessa beror på oegentligheter eller misstag.

Vid upprättandet av årsredovisningen ansvarar styrelsen och verkställande direktören för bedömningen av bolagets förmåga att fortsätta verksamheten. De upplyser, när så är tillämpligt, om förhållanden som kan påverka förmågan att fortsätta verksamheten och att använda antagandet om fortsatt drift. Antagandet om fortsatt drift tillämpas dock inte om styrelsen och verkställande direktören avser att likvidera bolaget, upphöra med verksamheten eller inte har något realistiskt alternativ till att göra något av detta.

Revisorns ansvar

Våra mål är att uppnå en rimlig grad av säkerhet om huruvida årsredovisningen som helhet inte innehåller några väsentliga felaktigheter, vare sig dessa beror på oegentligheter eller misstag, och att lämna en revisionsberättelse som innehåller våra uttalanden. Rimlig säkerhet är en hög grad av säkerhet, men är ingen garanti för att en revision som utförs enligt ISA och god revisionssed i Sverige alltid kommer att upptäcka en väsentlig felaktighet om en sådan finns. Felaktigheter kan uppstå på grund av oegentligheter eller misstag och anses vara väsentliga om de enskilt eller tillsammans rimligen kan förväntas påverka de ekonomiska beslut som användare fattar med grund i årsredovisningen.

En ytterligare beskrivning av vårt ansvar för revisionen av årsredovisningen finns på Revisorsinspektionens webbplats: www.revisorsinspektionen.se/revisornsansvar. Denna beskrivning är en del av revisionsberättelsen.

Rapport om andra krav enligt lagar och andra författningar

Uttalanden

Utöver vår revision av årsredovisningen har vi även utfört en revision av styrelsens och verkställande direktörens förvaltning för Arctic Paper Grycksbo AB för år 2024 samt av förslaget till dispositioner beträffande bolagets vinst eller förlust.

Vi tillstyrker att bolagsstämman disponerar vinsten enligt förslaget i förvaltningsberättelsen och beviljar styrelsens ledamöter och verkställande direktören ansvarsfrihet för räkenskapsåret.

Grund för uttalanden

Vi har utfört revisionen enligt god revisionssed i Sverige. Vårt ansvar enligt denna beskrivs närmare i avsnittet Revisorns ansvar. Vi är oberoende i förhållande till Arctic Paper Grycksbo AB enligt god revisorssed i Sverige och har i övrigt fullgjort vårt yrkesetiska ansvar enligt dessa krav.

Vi anser att de revisionsbevis vi har inhämtat är tillräckliga och ändamålsenliga som grund för våra uttalanden.

Styrelsens och verkställande direktörens ansvar

Det är styrelsen som har ansvaret för förslaget till dispositioner beträffande bolagets vinst eller förlust. Vid förslag till utdelning innefattar detta bland annat en bedömning av om utdelningen är försvarlig med hänsyn till de krav som bolagets verksamhetsart, omfattning och risker ställer på storleken av bolagets egna kapital, konsolideringsbehov, likviditet och ställning i övrigt.

Styrelsen ansvarar för bolagets organisation och förvaltningen av bolagets angelägenheter. Detta innefattar bland annat att fortlöpande bedöma bolagets ekonomiska situation, och att tillse att bolagets organisation är utformad så att bokföringen, medelsförvaltningen och bolagets ekonomiska angelägenheter i övrigt kontrolleras på ett betryggande sätt. Den verkställande direktören ska sköta den löpande förvaltningen enligt styrelsens riktlinjer och anvisningar och bland annat vidta de åtgärder som är nödvändiga för att bolagets bokföring ska fullgöras i överensstämmelse med lag och för att medelsförvaltningen ska skötas på ett betryggande sätt.

Revisorns ansvar

Vårt mål beträffande revisionen av förvaltningen, och därmed vårt uttalande om ansvarsfrihet, är att inhämta revisionsbevis för att med en rimlig grad av säkerhet kunna bedöma om någon styrelseledamot eller verkställande direktören i något väsentligt avseende:

- företagit någon åtgärd eller gjort sig skyldig till någon försummelse som kan föranleda ersättningsskyldighet mot bolaget, eller
- på något annat sätt handlat i strid med aktiebolagslagen, årsredovisningslagen eller bolagsordningen.

Vårt mål beträffande revisionen av förslaget till dispositioner av bolagets vinst eller förlust, och därmed vårt uttalande om detta, är att med rimlig grad av säkerhet bedöma om förslaget är förenligt med aktiebolagslagen.

Rimlig säkerhet är en hög grad av säkerhet, men ingen garanti för att en revision som utförs enligt god revisionssed i Sverige alltid kommer att upptäcka åtgärder eller försummelser som kan föranleda ersättningsskyldighet mot bolaget, eller att ett förslag till dispositioner av bolagets vinst eller förlust inte är förenligt med aktiebolagslagen.

En ytterligare beskrivning av vårt ansvar för revisionen av förvaltningen finns på Revisorsinspektionens webbplats: www.revisorsinspektionen.se/revisornsansvar. Denna beskrivning är en del av revisionsberättelsen.

Anmärkning

Utan att det påverkar våra uttalanden vill vi anmärka på att avdragen skatt och sociala avgifter vid flera tillfällen inte betalats i rätt tid.

Karlstad den 28 maj 2025

Öhrlings PricewaterhouseCoopers AB



Bo Karlsson
Auktoriserad revisor
Huvudansvarig revisor



Peter Ek
Auktoriserad revisor