

**ABB AB**  
(org. nr 559193-0903)

Styrelsens och Verkställande Direktörens

**ÅRSREDOVISNING**

för år 2024

Undertecknad styrelseledamot i ABB AB, 559193-0903, intygar härmed, dels att denna kopia av årsredovisningen överensstämmer med originalet, dels att resultaträkningen och balansräkningen fastställts på årsstämman den 26 mars 2025.

Årsstämman beslöt också att av till årsstämmans förfogande stående 3 954 137 162 kr skulle 1 580 000 000 kr delas ut till innehavare av bolagets aktier av Serie B, ABB Norden Holding AB, varefter resterande belopp 2 374 137 162 kr skulle överföras i ny räkning.

Västerås den 4 april 2025



Dennis Helfridsson

Bolagsverket

2025-04-07

2025040709100

Styrelsen och verkställande direktören för

**ABB AB**

Organisationsnummer 559193-0903

har härmed upprättat

**ÅRSREDOVISNING**

för år 2024

*tl*

Styrelsen och verkställande direktören för

**ABB AB**

Organisationsnummer 559193-0903

har härmed upprättat

**ÅRSREDOVISNING**

för år 2024

†

*MM*

## Förvaltningsberättelse, ABB AB

ABB AB är moderbolag inom den svenska delen av ABB-koncernen och ett dotterbolag till ABB Norden Holding AB, org.nr. 556011-5114, som ytterst ägs av ABB Ltd i Zürich, Schweiz.

Med stöd av ÅRL 7 kap. 2 § upprättas ingen särskild koncernredovisning för ABB AB och dess dotterbolag, utan dess redovisning ingår i den koncernredovisning som upprättas av ABB Ltd. ABB Ltd.'s årsredovisning finns tillgänglig på [www.abb.com](http://www.abb.com).

### Om ABB och vår verksamhet

ABB är globalt ledande inom teknik för elektrifiering och automation och möjliggör en mer hållbar och resurseffektiv framtid. Genom att kombinera sin expertis inom ingenjörskunnande och digitalisering hjälper ABB industrier att prestera på en konstant hög nivå, samtidigt som de blir mer effektiva, produktiva och hållbara och kan öka sin konkurrenskraft. På ABB kallar vi detta för "Engineered to Outrun". Företaget har över 140 års historia och mer än 105 000 medarbetare över hela världen. ABB:s aktier är noterade på SIX Swiss Exchange och Nasdaq Stockholm.

I Sverige har ABB, vid utgången av året, cirka 3 700 medarbetare och finns på 24 orter. Svenska ABB är en ledande leverantör av produkter och system för process- och industriautomation, elektriska motorer och elektrificeringslösningar. Den största verksamhetsorten är Västerås med närmare 2 500 medarbetare.

Bolaget ABB AB har under 2024 bestått av de tre affärsområdena Process Automation, Motion och Robotics and Discrete Automation inklusive serviceverksamhet, dotterbolag och centrala funktioner. Affärsområdet Electrification i Sverige bedrivs sedan 2020 i en egen legal enhet, ABB Electrification Sweden AB och bolaget är ett helägt dotterbolag till ABB AB.

### Process Automation

Affärsområdet Process Automation förser kunder med produkter och lösningar för instrumentering, automation och optimering av industriella processer. Affärsområdets kunder är processindustrier såsom olje- och gasproducenter, kraftindustri, kemisk industri, läkemedels-, massa- och pappers-, metall- och mineralindustri, marin industri och VA-verk. Process Automation hjälper kunder att öka sin produktivitet och säkerhet i anläggningen med minskad energianvändning.

### Motion

Affärsområdet Motion erbjuder ett brett utbud av energieffektiva motorer och drivenheter som bidrar till ett hållbart samhälle genom digital teknik. Motion är nummer ett på marknaden globalt. Elmotorer och drivsystem spelar en betydelsefull roll i energieffektivitet, automation och mobilitet. Energieffektivitet är kanske den enskilt viktigaste komponenten för att skapa ett mer hållbart samhälle då ungefär hälften av världens elektricitet förbrukas av elektriska motorer i byggnads- och industri tillämpningar. Uppgraderingar i dessa system ger signifikant påverkan på energieffektivitet och hållbarhet.

### Robotics and Discrete Automation

Affärsområdet Robotics and Discrete automation erbjuder förutom robotar som med hög precision klarar hanteringsvikter upp till 800 kg även intelligenta lösningar för automation. ABB

har installerat över 500 000 robotar världen över och är en ledande leverantör av industrirobotar, modulbaserade tillverkningssystem och service. Ett tydligt fokus på lösningar hjälper industriföretag att förbättra produktivitet, produktkvalitet och att skapa en säker arbetsmiljö.

### Väsentliga händelser under räkenskapsåret

ABB har haft ett händelserikt och spännande år 2024 där bolaget tagit stora och viktiga steg både globalt och i Sverige, trots en viss inbromsning i industrin internationellt.

Under året har ABB lanserat en ny varumärkespositioning och slogan – "Engineered to Outrun". Den nya positioneringen "We help industries outrun – leaner and cleaner" ska tydliggöra nästa fas i företagets utveckling till ledande inom elektrifiering och automation, och beskriver vad ABB vill vara känt för bland sina kunder. Varumärkespositioneringen kretsar kring ordet "Outrun" och dess innebörd består av två delar: att säkerställa att ABB:s kunder alltid kan driva sina verksamheter utan störningar och samtidigt hjälpa dem att ständigt arbeta mer produktivt och effektivt för att öka sin konkurrenskraft. "Leaner" står för ABB:s globala ledarroll inom automation, som förbättrar produktiviteten och effektiviteten i den dagliga verksamheten inom många olika sektorer. "Cleaner" representerar företagets ledarskap inom elektrifiering, som minskar koldioxidutsläppen i världens mest väsentliga industrier. Den nya varumärkespositioneringen är i linje med ABB:s befintliga syfte - att möjliggöra en mer hållbar och resurseffektiv framtid med sitt teknikledarskap inom elektrifiering och automation och sin decentraliserade verksamhetsmodell.

Året har också inneburit på utmaningar, inte minst kopplade till geopolitiska säkerhetsrisker i vår omvärld. Trots dessa utmaningar har bolaget lyckats med utmaningen att nå tillväxt på svensk marknad 2024, för elfte året i rad. Vi ser att vår strategi "local for local", där produktion och export sker inom våra geografiska regioner Nord- och Sydamerika, Europa samt Asien än en gång visat sig stå för motståndskraft och resiliens.

### Orderingång och nettoomsättning

För 2024 redovisar ABB AB en orderingång på 16 298 MSEK (2023: 15 662 MSEK). Exportförsäljningen svarade för cirka 74 % (2023: 76 %) av den totala orderingången och uppgick till 12 037 MSEK (2023: 11 940 MSEK).

ABB AB:s intäkter för 2024 blev 17 388 MSEK (2023: 16 340 MSEK). Alla tre affärsområdena har bidragit till volymökningen under året. Exportvärdet från Sverige uppgick till 13 517 MSEK (2023: 12 420 MSEK), vilket motsvarar 78 % (2023: 76 %).

### Större projekt och händelser under 2024 för affärsområdena

Nedan listas några större händelser och projekt som tagits under 2024:

- I år firade ABB Robotics 50 år av innovation. Sedan lanseringen av världens första mikroprocessorstyrda robot i Västerås 1974 har ABB fortsatt att ligga i framkant inom robotteknik. Vi har utvecklat banbrytande lösningar som SafeMove, som gör industrirobotar säkra att arbeta tillsammans med människor, och vår senaste innovation, OmniCore.
- ABB har lanserat nästa generations styrplattform för robotik, OmniCore. Denna plattform ökar produktiviteten och flexibiliteten för kunder genom snabbare, exaktare och mer autonom automation. OmniCore är resultatet av en investering på över 170 miljoner dollar

och representerar ett stort steg mot en modulär och framtidssäkrad reglerarkitektur som möjliggör fullständig integrering av AI, sensorer, moln- och edge-datorer.

- ABB har förvärvat det schweiziska startup-företaget Sevensense, som är ledande inom AI-baserad navigeringsteknik med 3D-vision för AMR (Autonomous Mobile Robots). Detta förvärv stärker ABB:s position inom nästa generations mobila robotik och möjliggör högre nivåer av hastighet, noggrannhet och autonomi.
- ABB har levererat energieffektiva motorer till Käppalaverket, som är både ett avloppsreningsverk och en resursutvinningsanläggning med fokus på cirkulära kretslopp och energieffektivitet. Energieffektiva motorer är en nyckel i Käppalaförbundets hållbarhetsarbete, då mer än hälften av industrins elanvändning går till motorer. Som ytterligare en åtgärd har de ingått ett avtal om återvinning av motorer. Hittills har tio ton motorer skickats till Stena Recycling för materialåtervinning. ABB och Stena Recycling har utvecklat en metod för att återvinna 98 procent av materialet i motorerna.
- Spanska Red Eléctrica har beställt fyra synkronkompensatorer från ABB i Västerås för att stärka elnätet och förbättra leveranskvaliteten på Kanarieöarna och Balearerna. Dessa lösningar, som inkluderar el- och automationsutrustning, är viktiga för att upprätthålla stabilitet och tillförlitlighet när mer förnybar energi integreras i elnäten, vilket stödjer Spaniens energiomställning.
- Korea Electric Power Corporation (KEPCO), det största elföretaget i Sydkorea, och ABB har undertecknat ett samförståndsavtal (MoU) för att leverera landets första synkronkompensator med svänghjul med hög masströghet för att bibehålla den robusta driften av elnätet på ön Jeju. Detta projekt kommer att spela en viktig roll för att upprätthålla stabiliteten, tillförlitligheten och kontinuiteten i elnätet eftersom ön integrerar ökande nivåer av förnybar elproduktion för att uppfylla sina ambitiösa mål för ren energi. Projektet är en integrerad del av Jejus lokala regerings vision att uppnå nettonollutsläpp till 2035 genom en övergång till förnybar energi och rent väte. Synkronkompensatorn till Jeju konstrueras och tillverkas av ABB i Sverige som en del av ett paket som även inkluderar systemdesign och driftsättning. Den är planerad att vara i drift i slutet av 2026.
- Boliden, Epiroc och ABB har i år gjort världens första batteridrivna trolleysystem för gruvdrift underjord till verklighet. Boliden, Epiroc och ABB nådde denna teknologiska milstolpe genom att framgångsrikt implementera systemet på en 800 meter lång testbana i Boliden's underjordsgruva i Kristineberg. Elektrifieringssystemet för fordonsflottor underjord bygger på Epirocs batterielektriska Minetruck MT42 SG och ABB:s eMine™ Trolley system. Detta innebär att gruvindustrin är ett steg närmare att förverkliga framtidens helt elektriska gruva, med hållbar och produktiv drift samt förbättrade arbetsförhållanden.
- ABB har uppmärksammats för sitt enastående engagemang för hälsa och säkerhet inom gruvindustrin med Euromines Safety Award 2024, som delades ut vid en ceremoni i Bryssel. Förstapriset gick till ABB:s teknikdemonstrator, en automatiserad sprängningsladdare utvecklad för användning i underjordsgruvor, i samarbete med Boliden och LKAB, samt sprängmedelsleverantörerna Forcit och LKAB Kimit.
- ABB och det svenska kärnkraftsbolaget Blykalla har undertecknat ett samförståndsavtal om att utveckla teknik för avancerade reaktorer, i syfte att stötta Sveriges satsning på ren och tillförlitlig baskraftenergi. Samarbetet kommer i ett första steg att fokusera på att bygga en prototypanläggning för koncepttestning i närheten av Oskarshamn innan man utvidgar till fler framtida anläggningar. Enligt samförståndsavtalet ska ABB utforska hur dess lösningar för automation, elektrifiering och digitalisering kan stötta Blykallas SMR-prototyp SEALER-

E, en elektrisk blykyld testreaktor. Det innefattar även ramverk för cybersäkerhet för att säkerställa att regelverket för kärnsäkerhet efterlevs.

- I Ny Tekniks stora ingenjörsundersökning om mest attraktiva arbetsgivare klättrar ABB från plats 48 till plats 9 jämfört med året innan. Detta ger en bra grund för kompetensförsörjning.

### Resultat och ställning

Resultat efter finansiella poster uppgick till 1 396 MSEK 2024 (2023: 1 949 MSEK). Förändringen jämfört med fg år beror på ändrad sammansättning av sålda produkter med lägre genomsnittlig marginal 2024.

Årets resultat uppgick till 1 587 MSEK (2023: 1 686 MSEK).

Räntabiliteten på sysselsatt kapital uppgick 2024 till 39,1 % (2023: 55,3 %). Soliditeten uppgick till 33,5 % 2024 (2023: 28,6 %).

ABB AB:s netto likvida medel (likvida medel minus kort-och medelfristiga lån) minskade och uppgick till 0 MSEK (2023: 36 MSEK).

Orderstocken för ABB AB var vid utgången av året 9 653 MSEK (2023: 9 877 MSEK).

Medelantalet anställda under 2024 var 3 087 (2023: 2 904). ABB fortsätter att rekrytera inom vissa tillväxtområden.

### Forskning, utveckling och andra investeringar

Under året investerade ABB AB 2 082 MSEK (2023: 1 748 MSEK) i forskning och utveckling.

År 2024 investerade ABB AB 296 MSEK (2023: 135 MSEK) i maskiner, inventarier, byggnader och mark.

### Intern kontroll

ABB arbetar strukturerat med internkontroll, baserat på en uppsättning lagar och regler för företag noterade på SIX Swiss Exchange (ABBN) och Nasdaq Stockholm (ABB) börsen. Arbetet med att förenkla och standardisera processer inom verksamheten pågår fortlöpande och leder kontinuerligt till en effektivare kontrollmiljö.

### Miljöpåverkan

Under året 2024 bedrev ABB AB två tillståndspliktiga och fem anmälningspliktiga enheter enligt kraven i miljöbalken. Därutöver bedrevs också två verksamheter som inte uppfyller kraven för anmälningsplikt enligt miljöbalken, men där kommunen ändå har beslutat om anmälningsplikt.

Påverkan på den yttre miljön från ABB:s verksamhet sker i huvudsak genom utsläpp till luft och genom användning av resurser såsom energi, material och kemikalier för tillverkning och service.

En betydande del av verksamheten i Sverige omfattar leverans av system för bl. a process- och industriautomation. Detta innebär att den indirekta miljöpåverkan från de produkter och tjänster som ABB tillhandahåller har en betydande roll i företagets totala miljöpåverkan. Transporter av material och färdiga produkter liksom resor är också en väsentlig del av

*tb*

företagets påverkan på miljön. Överflyttning av produktion till underleverantörer innebär att våra leverantörers miljöarbete fortsatt har en stor betydelse.

För ABB:s kompletta hållbarhetsrapportering hänvisas till [www.abb.com](http://www.abb.com).

#### Utländska filialer

ABB AB har en filial i Sydkorea samt en i Israel.

#### Utsikter för 2025

Bolaget är med i det långsiktiga arbetet med att bidra till energiomställningen av industri och samhälle. Bolaget har under året lyckats vinna nya kunder samtidigt som nya affärer har utvecklats med befintliga kunder. Viktiga framgångsfaktorer är att bolaget fortsätter ta ansvar, använder lokal närvaro och upparbetade relationer för att hitta nya affärsmöjligheter för hela ABB.

Bolaget förutser en fortsatt stark marknad i alla våra branscher, där digitalisering, energiomställningen och produktivitetssökningar driver investeringsviljan. ABB ligger rätt i tiden och gynnas av megatrenderna kring såväl elektrifiering som automation.

#### Nyckeltal – Femårsöversikt

(Enligt legal struktur vid respektive rapporteringstillfälle)

(MSEK)	2024	2023	2022	2021	2020
Orderingång	16 298	15 662	15 877	12 217	13 635
- varav export	12 037	11 940	12 385	8 828	9 104
Rörelsens nettoomsättning	17 388	16 340	13 448	11 856	14 080
- varav export	13 517	12 420	10 315	8 693	9 791
Resultat efter finansiella poster	1 396	1 949	1 632	903	-2 771
Årets resultat	1 587	1 686	1 579	913	-2 541
Netto likvida medel	0	36	51	351	700
Soliditet	33,5%	28,6%	40,4%	30,5%	20,1%
Räntabilitet på sysselsatt kapital	39,1%	55,3%	43,1%	38,2%	-96,8%
Räntabilitet på eget kapital	44,6%	47,4%	45,4%	39,3%	-130,6%
Orderstock	9 653	9 877	9 774	6 540	5 973
Medelantalet anställda	3 087	2 904	2 862	2 896	3 314
Kostnader för FoU	2 082	1 748	1 292	1 096	1 180
Investeringar i maskiner, inventarier och fastigheter	296	135	137	34	139

## Förslag till vinstdisposition

Till årsstämmans förfogande står följande (SEK)

Fond för verkligt värde	0
Balanserad vinst	2 367 343 509
Årets resultat	1 586 793 653

Tillhoppa 3 954 137 162

Styrelsen föreslår att vinstmedlen disponeras sålunda:

Utdelning till B-aktieägaren	1 580 000 000
och i ny räkning överföres	2 374 137 162

Tillhoppa 3 954 137 162

*to*

**RESULTATRÄKNING**  
(MSEK)

	Not	2024	2023
Nettoomsättning	2,3	17 388	16 340
Kostnad för sålda varor	2	-12 626	-11 521
<b>Bruttoresultat</b>		<b>4 763</b>	<b>4 819</b>
Försäljningskostnader	4	-806	-731
Forsknings- och utvecklingskostnader	4	-2 082	-1 748
Administrationskostnader	4,5	-1 002	-944
Övriga rörelseintäkter	6	452	512
<b>Rörelseresultat</b>		<b>1 324</b>	<b>1 908</b>
<b>Resultat från finansiella poster:</b>			
Resultat från andelar i intresseföretag	7	1	1
Resultat från övriga värdepapper och fordringar som är anläggningstillgångar	7	7	5
Ränteintäkter och liknande resultatposter	8	78	41
Räntekostnader och liknande resultatposter	8	-14	-6
<b>Summa resultat från finansiella investeringar</b>		<b>71</b>	<b>41</b>
<b>Resultat efter finansiella poster</b>		<b>1 396</b>	<b>1 949</b>
Bokslutsdispositioner	9	609	183
Skatt på årets resultat	10	-418	-446
<b>Årets resultat</b>		<b>1 587</b>	<b>1 686</b>

**BALANSRÄKNING**

(MSEK)

	Not	2024-12-31	2023-12-31
<b>TILLGÅNGAR</b>			
<b>Anläggningstillgångar</b>			
<b>Immateriella anläggningstillgångar</b>	11,29		
Dataprogram för eget bruk		8	7
Goodwill		-	-
		<u>8</u>	<u>7</u>
<b>Materiella anläggningstillgångar</b>	12,29		
Byggnader och mark		147	154
Maskiner och andra tekniska anläggningar		172	152
Inventarier, verktyg och installationer		170	166
Pågående nyanläggningar		290	151
		<u>778</u>	<u>623</u>
<b>Finansiella anläggningstillgångar</b>			
Andelar i koncernföretag	13,24	205	205
Andelar i intresseföretag	13,25	1	1
Uppskjuten skattefordran	17	51	60
Andra långfristiga värdepapperinnehav	13	51	37
		<u>307</u>	<u>303</u>
<b>Summa anläggningstillgångar</b>		<b>1 094</b>	<b>933</b>
<b>Omsättningstillgångar</b>			
<b>Varulager m.m</b>			
Råvaror och förnödenheter		1 056	886
Varor under tillverkning		973	939
Färdiga varor och handelsvaror		660	497
Pågående arbete för annans räkning	16	1 739	1 368
Förskott till leverantörer		60	45
		<u>4 488</u>	<u>3 735</u>
<b>Kortfristiga fordringar</b>			
Kundfordringar		1 288	937
Fordringar hos koncernföretag	26,28	5 521	4 250
Skattefordran		25	-
Övriga fordringar		69	111
Förutbetalda kostnader och upplupna intäkter	14	142	110
		<u>7 045</u>	<u>5 408</u>
<b>Kassa och bank</b>	26	-	36
<b>Summa omsättningstillgångar</b>		<b>11 533</b>	<b>9 179</b>
<b>SUMMA TILLGÅNGAR</b>		<b>12 627</b>	<b>10 112</b>

## EGET KAPITAL OCH SKULDER

	Not	2024-12-31	2023-12-31
<b>Eget kapital</b>			
<b>Bundet eget kapital</b>			
Aktiekapital		200	200
		<u>200</u>	<u>200</u>
<b>Fritt eget kapital</b>	15		
Balanserade vinstmedel		2 367	917
Årets resultat		1 587	1 686
		<u>3 954</u>	<u>2 603</u>
<b>Summa eget kapital</b>		<b>4 154</b>	<b>2 803</b>
<b>Obeskattade reserver</b>	9	<b>98</b>	<b>107</b>
<b>Avsättningar</b>			
Avsättningar för pensioner och liknande förpliktelser	18	51	37
Uppskjuten skatteskuld	17	4	4
Övriga avsättningar	19	593	374
<b>Summa avsättningar</b>		<u>647</u>	<u>415</u>
<b>Kortfristiga skulder</b>			
Förskott från kunder		1 369	926
Leverantörsskulder		2 363	2 230
Skulder till koncernföretag	28	2 824	2 111
Skatteskulder		-	107
Övriga skulder		176	412
Upplupna kostnader och förutbetalda intäkter	20	995	1 001
<b>Summa kortfristiga skulder</b>		<u>7 727</u>	<u>6 787</u>
<b>SUMMA EGET KAPITAL OCH SKULDER</b>		<b>12 627</b>	<b>10 112</b>

to

LW

**FÖRÄNDRING AV EGET KAPITAL**

(MSEK)

	Bundet eget kapital	Fritt eget kapital	Totalt eget kapital
	Aktiekapital	Balanserade vinstmedel	
<b>Ingående balans 1 januari 2023</b>	<b>200</b>	<b>3 917</b>	<b>4 117</b>
Årets resultat		1 686	1 686
Utdelning		-3 000	-3 000
<b>Utgående balans 31 december 2023</b>	<b>200</b>	<b>2 603</b>	<b>2 803</b>
<b>Ingående balans 1 januari 2024</b>	<b>200</b>	<b>2 603</b>	<b>2 803</b>
Årets resultat		1 587	1 587
Utdelning		-236	-236
<b>Utgående balans 31 december 2024</b>	<b>200</b>	<b>3 954</b>	<b>4 154</b>

ABB ABs aktiekapital fördelas på 198.000 A-aktier med 1 röst samt 1.802.000 B-aktier med 1/10 röst

**KASSAFLÖDESANALYS**

(MSEK)

		2024	2023
<b>Den löpande verksamheten</b>			
Rörelseresultat		1 324	1 908
Justering för avskrivningar		124	124
Justering för förändring i avsättningar		218	40
Justering för marknadsvärdering derivat		131	-114
Justering för rearesultat m m.		2	-34
		<u>1 799</u>	<u>1 925</u>
Erhållen ränta	27	46	41
Betald ränta	27	<u>-15</u>	<u>-2</u>
		31	39
Betald inkomstskatt		-500	-536
<b>Kassaflöden från den löpande verksamheten före förändringar av rörelsekapitalet</b>			
		<b>1 330</b>	<b>1 428</b>
Förändring av kundfordringar		-350	-57
Förändring av fordringar koncernföretag		-1201	1197
Förändring av övriga kortfristiga fordringar		10	-9
Förändring av varulager m.m.		-895	-999
Förändring av leverantörsskulder		133	220
Förändring av skulder koncernföretag		927	953
Förändring av förskott från kunder		443	408
Förändring av övriga kortfristiga skulder		-42	-394
		<u>-975</u>	<u>1 319</u>
<b>Kassaflöden från den löpande verksamheten</b>			
		<b>355</b>	<b>2 747</b>
<b>Investeringsverksamheten</b>			
Förvärv av materiella anläggningstillgångar		-296	-135
Förvärv av immateriella anläggningstillgångar		-3	-3
Förvärv av kapitalförsäkringar		-12	10
Försäljning av anläggningstillgångar		-	35
<b>Kassaflöden från investeringsverksamheten</b>			
		<b>-311</b>	<b>-93</b>
<b>Finansieringsverksamheten</b>			
Utbetald utdelning		-236	-3 000
Betalda/erhållna koncernbidrag		155	330
Erhållen utdelning		1	1
<b>Kassaflöden från finansieringsverksamheten</b>			
		<b>-80</b>	<b>-2 669</b>
<b>ÖKNING/MINSKNING AV LIKVIDA MEDEL</b>			
		<b>-36</b>	<b>-15</b>
<b>LIKVIDA MEDEL VID ÅRETS BÖRJAN</b>	26	<b>36</b>	<b>51</b>
<b>LIKVIDA MEDEL VID ÅRETS SLUT</b>	26	<b>0</b>	<b>36</b>

## Noter till resultat- och balansräkningar

(Belopp i MSEK)

### Not 1

#### Redovisningsprinciper

Årsredovisningen har upprättats enligt Årsredovisningslagen och BFNAR2012:1, med tillämpning av de redovisningsprinciper som anges nedan.

#### Intäktsredovisning

Intäkter från försäljning av produkter redovisas när äganderätten och väsentliga risker övergått till köparen. Överföring av äganderätt och risker till köparen regleras i avtalens definierade leveransvillkor.

Intäkter och resultat från projektverksamhet redovisas i takt med att projekten färdigställs enligt successiv vinstavräkningsmetod. Färdigställandegraden beräknas genom att verkliga kostnader ställs i relation till prognostiserade totala kostnader. De prognostiserade kostnaderna revideras och uppdateras löpande. Den ackumulerade effekten av en förändring av prognosen redovisas i den period som ändringen genomförs. Avräknade men ej fakturerade intäkter klassificeras som Pågående arbete för annans räkning och Fakturerade men ej avräknade intäkter som Övriga kortfristiga skulder i balansräkningen.

Intäkter från servicetransaktioner redovisas normalt när servicen är utförd. För långfristiga servicekontrakt, redovisas intäkten linjärt över kontraktstiden, eller, om servicen inte är linjär till sin natur, när servicen är utförd. För serviceprojekt används successiv vinstavräkningsmetod.

Vid förlustorder sker reservering i sin helhet för att täcka förväntade förluster så snart dessa befaras. Dessa ingår i posten Avsättningar.

#### Forskning och utveckling

Kostnader för forskning och utveckling redovisas som omkostnader när de uppstår. Utvecklingskostnader för pågående kundorder ingår i varulagret och kostnadsförs i takt med att projektet färdigställs.

#### Leasing

Bolaget disponerar tillgångar enligt leasingkontrakt av kan vara av såväl finansiell som operationell natur, i bolaget redovisas samtliga kontrakt som operationella.

#### Skatter

Bolagets totala skatt utgörs av aktuell och uppskjuten skatt. Uppskjuten skatt redovisas då det, på balansdagen, föreligger skillnader mellan redovisade och skattemässiga värden på tillgångar respektive skulder. Skattenyttan i underskottsavdrag och andra framtida skattemässiga avdrag redovisas som uppskjutna skattefordringar om det är sannolikt att avdragen kan avräknas mot framtida överskott inom en överskådlig framtid.

#### Fordringar

Fordringar redovisas till det lägsta av nominellt värde och det belopp varmed de beräknas inflyta.

#### Transaktioner i utländsk valuta

Transaktioner i utländsk valuta omräknas till svenska kronor vid transaktionstillfället. På balansdagen omräknas fordringar och skulder till balansdagens kurs och kursdifferenser ingår i Årets Resultat. Förskott från kunder och till leverantörer redovisas till kursen vid betalnings-tillfället, eftersom återbetalningsskyldighet ej förutses inträffa. Utländska filialers tillgångar och skulder har räknats om. Monetära poster omräknas till balansdagens kurs medan icke-monetära poster som värderas till verkligt värde räknas om till valutakursen den dag då det verkliga värdet fastställdes. Andra icke-monetära poster redovisas till kursen vid anskaffningstidpunkten.

**Valuta- och råvaruderivat samt inbäddade derivat**

Samtliga derivat redovisas till verkligt värde i balansräkningen. För de valutaderivat som uppfyller kraven för säkringsredovisning, redovisas värdeförändringen hänförligt till den säkrade risken direkt i eget kapital inom fonden för verkligt värde, i avvaktan på att den säkrade transaktionen redovisas i resultaträkningen. När så sker överförs respektive belopp inom fonden för verkligt värde till resultaträkningen och redovisas i rörelsens intäkter eller kostnader för att möta den underliggande säkrade transaktionens resultatavräkning i rörelsens intäkter eller kostnader. Uppfylls inte kraven för säkringsredovisning redovisas värdeförändringar i valutaderivaten löpande i resultaträkningen. Det som säkras är intäkter och kostnader samt andra kända / förväntade kassaflöden, som avgifter, moms mm.

**Varulager**

Varulager värderas till det lägsta av anskaffningskostnaden, bestämd enligt FIFU-metoden, och nettoförsäljningsvärdet. Erforderligt avdrag sker för inkurans. Kostnader för sådana leveranser av anläggningar, vilka ej fullgjorts vid räkenskapsårets slut, balanseras såsom varulager.

**Kapitalförsäkringar**

Det förekommer ett antal direktpensionsavtal som säkerställts genom kapitalförsäkringar. Pensionsutfästelserna är direkt kopplade till det belopp som utfaller från de pantsatta företagsägda kapitalförsäkringarna. Kapitalförsäkringarna redovisas som finansiella anläggningstillgångar och pensionsutfästelsen som Avsättningar för pensioner.

**Andelar i koncernföretag och intresseföretag**

Andelar i koncernföretag och intresseföretag redovisas enligt anskaffningsvärdemetoden. Prövning av värdet på andelarna görs när indikationer finns att värdet minskat.

**Dataprogram för eget bruk**

Utgifter för programvara för internt bruk balanseras om det bedöms ge framtida ekonomiska fördelar. Avskrivningstiderna för programvara är 3-5 år. Aktiveringen sker under immateriella anläggningstillgångar och rubriken dataprogram för eget bruk.

**Goodwill**

Goodwill redovisas till anskaffningskostnad efter avdrag för ackumulerade avskrivningar efter linjär metod baserad på beräknad ekonomisk livslängd. Goodwill avskrivs normalt på 5 år.

**Materiella anläggningstillgångar**

Materiella anläggningstillgångar redovisas till historiskt anskaffningsvärde med avdrag för linjära, ackumulerade avskrivningar och eventuella nedskrivningar. Varje del av en materiell anläggningstillgång med ett anskaffningsvärde som är betydande i relation till tillgångens sammanlagda anskaffningsvärde, skrivs av separat. Detta omfattar huvudsakligen komponenter i fastigheter och för maskinutrustning. Mark är inte föremål för avskrivning, eftersom den bedöms ha obegränsad ekonomisk livslängd, men i övrigt beräknas avskrivningstiderna enligt den linjära metoden och grundar sig på följande förväntade nyttjandeperioder:

Byggnader och markanläggning	20-60 år
Investeringar i förhyrda lokaler (hyreslängden)	2-17 år
Maskiner och inventarier	3-15 år
Produktionsverktyg	3-5 år
Datorutrustning	3-5 år

**Nedskrivning av tillgångar**

Anläggningstillgångar prövas varje år, om händelser och förändringar inträffar som tyder på att det redovisade värdet av en tillgång inte kan återvinnas, med avseende på behovet av eventuell nedskrivning. En tillgång som minskat i värde skrivs ned till marknadsvärdet baserat på bästa tillgängliga information.

**Avsättningar**

Övriga avsättningar täcker identifierbara garantikostnader, viten, förlustorder, särskild löneskatt mm.

**Likvida medel**

Som likvida medel redovisas kassa och bankmedel samt kortfristiga placeringar som vid anskaffningstidpunkten har en återstående löptid på högst 3 månader.

**Orderingång**

Orderingång och orderstock är angiven i prisnivå vid beräknad leveranstidpunkt.

**Bedömningar och uppskattningar**

Vid upprättande av årsredovisningen har företagsledningen använt uppskattningar och antaganden i redovisningen av tillgångar och skulder. Detta för redovisningsprinciper som vid sin tillämpning kräver mer omfattande subjektiva bedömningar från företagsledningens sida vad gäller uppskattningar och antaganden i frågor som till sin natur är svårbedömda. De mest kritiska bedömningarna anser företagsledningen vara:

- antaganden och prognoser, främst relaterade till framtida material, arbetskraft och projektrelaterade omkostnader, som används för att bestämma den procentuella avräkningen för projekten.
- uppskattningar förknippade med produktgarantier, miljöskador, regelverk samt rättstvister eller hotande tvister.
- antaganden som används för att bestämma inkurans och nettoförsäljningsvärde.

**Definition av nyckeltal**

(I den mån de ej beskrivits ovan)

**Räntabilitet på sysselsatt kapital, %:** Resultat efter finansiella poster med tillägg för räntekostnader samt valutakursdifferenser relaterade till genomsnittligt sysselsatt kapital. Genomsnitt beräknas av sysselsatt kapital vid årets början respektive årets slut.

**Räntabilitet på eget kapital, %:** Årets resultat relaterat till genomsnittligt eget kapital. Genomsnitt beräknas av eget kapital vid årets början respektive årets slut.

**Soliditet, %:** Justerat eget kapital (eget kapital och obeskattade reserver med avdrag för uppskjuten skatt) i procent av balansomslutningen.

**Not 2****Inköp och försäljning till koncernföretag**

Med koncernföretag avses samtliga företag i hela ABB-koncernen.

**Andel av bolagets nettoomsättning och inköp:**

	2024	2023
Försäljning till koncernföretag	62%	64%
Inköp från koncernföretag	25%	25%

**Not 3****Nettoomsättningens fördelning på affärsområden och geografiska områden**

Nettoomsättning fördelar sig på affärsområden enligt följande:

	2024	2023
Process Automation	6 014	5 827
Motion	5 035	3 683
Robotics & Discrete Automation	6 342	6 833
Övrigt	-3	-3
<b>Nettoomsättning</b>	<b>17 388</b>	<b>16 340</b>

Nettoomsättning fördelar sig på geografiska områden enligt följande:

	2024	2023
Sverige	3 871	3 920
Europa	8 420	8 229
Asien, Mellanöstern & Afrika	3 179	2 446
Nord- & Sydamerika	1 918	1 745
<b>Nettoomsättning</b>	<b>17 388</b>	<b>16 340</b>

Nettoomsättningen 2023 har påverkats av en positiv engångseffekt. En upplösning av en reserv på 631 MSEK för ett projekt där tidigare ersättningskrav från kunden ej längre bedöms aktuellt.

**Not 4**

Löner, andra ersättningar och sociala kostnader samt medelantal anställda. Styrelsens och ledningsgruppens könsfördelning.

Land	Medelantal anställda			Löner och andra ersättningar till			Sociala kostnader samtliga anställda	
	Kvinnor	Män	Totalt	Ledande befattningshavare 1), 3)	Tantiem och dyl. till styrelse och VD	Övriga anställda	Pensionskostnader 2)	
<b>2024</b>								
Sverige	720	2 367	3 087	6	2	2 215	679	378
<b>2023</b>								
Sverige	640	2 264	2 904	7	2	2 032	624	349

1) Exklusive tantiem och dyl.

2) Exklusive pensionskostnader.

3) Med ledande befattningshavare menas styrelse, suppleanter, VD och vice VD (arbetstagarrepresentanterna exkluderade).

Av bolagets pensionskostnader avser 2 MSEK (4 MSEK) ledande befattningshavare.

ABB Ltd i Schweiz erbjuder anställda inom ABB-koncernen att delta i Employee Share Acquisition Plan (ESAP). ESAP innebär att anställda erbjuds att delta i ett individuellt månatligt sparande med möjlighet att därefter välja att köpa aktier till en förutbestämd kurs alternativt att totala sparandet plus ränta återbetalas. ABB Ltd i Schweiz erbjuder även vissa nyckelbefattningshavare ett incitamentprogram (Longterm Incentive Plan) där de erbjuds utdelning av aktier. ABB AB belastas för dessa båda program av sociala avgifter på eventuell värdestegring och administrativa omkostnader. Dessa kostnader uppgick till 24 MSEK (5 MSEK). För ytterligare detaljer om dessa program, se årsredovisningen för ABB Ltd som finns på [www.abb.com](http://www.abb.com).

**Avgångsvederlag**

Bolagets verkställande direktör har vid uppsägning rätt till ersättning motsvarande 6 månadslöner medan om uppsägningen sker på bolagets initiativ, rätt till ersättning motsvarande 12 månadslöner.

Styrelsen resp. företagsledningen hade vid utgången av 2024 följande sammansättning:

	Styrelsen	Bolagets övriga ledningsgrupp inkl VD
Kvinnor	3	5
Män	4	6
Totalt	7	11

**Not 5****Revisionsarvoden**

	2024	2023
KPMG	4	6
	4	6

**Not 6**  
**Övriga rörelseintäkter**

	2024	2023
Försäljning av övrigt material	4	10
Hysesintäkter	20	19
Intäkter för tjänster som tillhandahålls till tredje part	30	44
Reavinst försäljning fastighet	1	33
Reavinst försäljning maskiner och inventarier	1	1
Övriga intäkter koncernföretag	393	354
Övrigt	2	51
	<u>452</u>	<u>512</u>

**Not 7**  
**Resultat från andelar i koncernföretag och övriga värdepapper och fordringar som är anläggningstillgångar**

	2024	2023
Utdelning	1	1
Resultat från andelar i intresseföretag	<u>1</u>	<u>1</u>
Omvärdering kapitalförsäkring	7	5
Resultat från övriga värdepapper och fordringar som är anläggningstillgångar	<u>7</u>	<u>5</u>

**Not 8**  
**Ränteintäkter, räntekostnader och liknande resultatposter**

	2024	2023
Ränteintäkter	46	41
Valutakursresultat	32	-
	<u>78</u>	<u>41</u>
Varav räntor från koncernföretag	45	40
Räntekostnader	-14	-2
Valutakursresultat	-	-4
	<u>-14</u>	<u>-6</u>
Varav räntor till koncernföretag	-14	-1

**Not 9****Bokslutsdispositioner och obeskattade reserver**

<b>Bokslutsdispositioner</b>	<b>2024</b>	<b>2023</b>
Skillnad mellan bokförda avskrivningar och avskrivningar enligt plan	9	28
Koncernbidrag	600	155
<b>Bokslutsdispositioner</b>	<b>609</b>	<b>183</b>
<b>Obeskattade reserver</b>	<b>2024</b>	<b>2023</b>
Överavskrivning	98	107
<b>Obeskattade reserver</b>	<b>98</b>	<b>107</b>

**Not 10****Skatt på årets resultat**

	<b>2024</b>	<b>2023</b>
Aktuell skatt	-451	-473
Justering aktuell skatt avseende tidigare års resultat	42	5
Uppskjuten skatt	-9	22
<b>Skatt på årets resultat</b>	<b>-418</b>	<b>-446</b>

Den genomsnittliga effektiva skattesatsen är 21 % (21 %)

<b>Avstämning av effektiv skattesats</b>	<b>2024</b>	<b>2023</b>
Resultat före skatt	2 005	2 132
Skatt enligt gällande skattesats, 20,6%	-413	-439
<b>Skatteeffekt av:</b>		
Ej skattepliktiga intäkter	2	1
Ej avdragsgilla kostnader	-6	-5
Justering avseende skatter för föregående år	-1	-5
Övrigt	-	2
<b>Summa redovisad skatt</b>	<b>-418</b>	<b>-446</b>
Effektiv skattesats %	21%	21%

**Not 11**  
Immateriella anläggningstillgångar

	Koncessioner, patent, licenser, varumärken samt liknande rättigheter		Goodwill	
	2024	2023	2024	2023
Ingående anskaffningsvärde	25	25	899	899
<b>Utgående ackumulerade anskaffningsvärden</b>	<b>25</b>	<b>25</b>	<b>899</b>	<b>899</b>
Ingående avskrivningar	-25	-25	-899	-899
Årets avskrivning	-	-	-	-
<b>Utgående ackumulerade nedskrivningar</b>	<b>-25</b>	<b>-25</b>	<b>-899</b>	<b>-899</b>
<b>Utgående bokfört värde</b>	<b>0</b>	<b>0</b>	<b>0</b>	<b>0</b>
	<b>Datorprogram för eget bruk</b>			
	<b>2024</b>	<b>2023</b>		
Ingående anskaffningsvärde	309	306		
Årets anskaffning	3	3		
<b>Utgående ackumulerade anskaffningsvärden</b>	<b>312</b>	<b>309</b>		
Ingående avskrivningar	-302	-300		
Årets avskrivningar	-2	-2		
<b>Utgående ackumulerade avskrivningar</b>	<b>-304</b>	<b>-302</b>		
<b>Utgående bokfört värde</b>	<b>8</b>	<b>7</b>		

2025040709120

**Not 12**  
**Materiella anläggningstillgångar**

	Byggnader och mark		Maskiner och andra tekniska anläggningar		Inventarier, verktyg och installationer	
	2024	2023	2024	2023	2024	2023
Ingående anskaffningsvärde	321	313	1 034	1 011	548	514
Inköp	-	2	25	12	27	26
Försäljning och utrangeringar	-	-2	-21	-13	-15	-7
Omklassificeringar	1	7	49	24	55	15
<b>Utgående ackumulerade anskaffningsvärden</b>	<b>322</b>	<b>321</b>	<b>1 087</b>	<b>1 034</b>	<b>615</b>	<b>548</b>
Ingående avskrivningar	-167	-158	-882	-850	-382	-318
Försäljningar och utrangeringar	-	-	8	12	5	6
Årets avskrivningar	-8	-9	-41	-44	-68	-70
Omklassificeringar	-	-	-	-	-	-
<b>Utgående ackumulerade avskrivningar</b>	<b>-175</b>	<b>-167</b>	<b>-915</b>	<b>-882</b>	<b>-445</b>	<b>-382</b>
<b>Utgående bokfört värde</b>	<b>147</b>	<b>154</b>	<b>172</b>	<b>152</b>	<b>170</b>	<b>166</b>

**Pågående  
nyanläggningar**

	2024	2023
Ingående balans	151	103
Under året nedlagda kostnader	245	94
Under året genomförda omfördelningar	-106	-46
<b>Utgående balans</b>	<b>290</b>	<b>151</b>

**Not 13**  
**Finansiella anläggningstillgångar**

<b>Andelar i koncernföretag</b>	<b>2024</b>	<b>2023</b>
Ingående anskaffningsvärde	306	306
<b>Utgående ackumulerade anskaffningsvärden</b>	<b>306</b>	<b>306</b>
Ingående nedskrivningar	-101	-101
<b>Utgående ackumulerade nedskrivningar</b>	<b>-101</b>	<b>-101</b>
<b>Utgående bokfört värde</b>	<b>205</b>	<b>205</b>
<b>Andelar i intresseföretag</b>	<b>2024</b>	<b>2023</b>
Ingående anskaffningsvärde	1	1
<b>Utgående ackumulerade anskaffningsvärden</b>	<b>1</b>	<b>1</b>
<b>Utgående bokfört värde</b>	<b>1</b>	<b>1</b>
<b>Kapitalförsäkringar</b>	<b>2024</b>	<b>2023</b>
Ingående bokfört värde	37	31
Årets nya premier	12	10
Årets utbetalningar	-5	-9
Årets marknadsvärdering	7	5
<b>Utgående bokförda värden</b>	<b>51</b>	<b>37</b>

Anskaffningsvärde för ovanstående kapitalförsäkringar är 45 MSEK (43 MSEK)

**Not 14**  
**Förutbetalda kostnader och upplupna intäkter**

	<b>2024</b>	<b>2023</b>
Förutbetalda hyror	72	56
Licenser	63	40
Övriga poster	7	14
	<b>142</b>	<b>110</b>

**Not 15**  
**Vinstdisposition**

**Förslag till vinstdisposition**

Till bolagsstämmans förfogande står följande (SEK):

Fond för verkligt värde	0
Balanserad vinst	2 367 343 509
Årets resultat	1 586 793 653
<b>Tillhoppa</b>	<b>3 954 137 162</b>

Styrelsen föreslår att vinstmedlen disponeras sålunda:

Till B-aktieägaren	1 580 000 000
och i ny räkning överföres	2 374 137 162
<b>Tillhoppa</b>	<b>3 954 137 162</b>

Koncernbidrag på 690 MSEK har erhållits av ABB Electrification Sweden AB och koncernbidrag har lämnats till ABB Norden Holding AB med 90 MSEK.

**Not 16**  
**Pågående arbete för annans räkning**

	2024	2023
Upparbetad intäkt för ej avslutade projekt	7 177	4 699
Fakturerat	<u>-5 438</u>	<u>-3 331</u>
Upparbetad ej fakturerad intäkt, tillgång	1 739	1 368
Av fakturerade belopp uppgår beställarens innehållna belopp enligt kontraktsvillkor till:	2024	2023
	-	-
	2024	2023
Fakturerat	3 620	3 012
Upparbetad intäkt för ej avslutade projekt	<u>-3 889</u>	<u>-3 334</u>
Fakturerade ej upparbetade intäkter, skuld	-269	-322
Av fakturerade belopp uppgår beställarens innehållna belopp enligt kontraktsvillkor till:	2024	2023
	-	-

Upparbetade ej fakturerade intäkter och fakturerade ej upparbetade intäkter, bruttoredo visas per projekt. De projekt där upparbetade intäkter överstiger fakturerade intäkter redovisas som omsättningstillgång i posten Pågående arbete för annans räkning. De projekt där fakturering överstiger upparbetade intäkter ingår i kortfristiga skulder under posterna Skulder till koncernföretag och Övriga skulder. Upparbetade och fakturerade värden avser ackumulerade värden för projekten och kan därför omfatta värden som upparbetats och fakturerats under flera räkenskapsår.

**Not 17****Uppskjuten skatt**

Uppskjuten skattefordran avseende:	2024	2023
Derivat	7	19
Avsättningar	24	25
Pensioner	13	10
Övrigt	7	6
<b>Summa utgående uppskjuten skattefordran:</b>	<b>51</b>	<b>60</b>

Uppskjuten skatteskuld avseende:	2024	2023
Övrigt	4	4
<b>Summa utgående uppskjuten skatteskuld:</b>	<b>4</b>	<b>4</b>

Förändringen mellan räkenskapsåren:	2024	2023
Förändring över RR	-9	21
Varav förändring i BR	-	-

**Not 18****Avsättningar för pensioner och liknande förpliktelser**

	2024	2023
Avsättning till pantsatta kapitalförsäkringar	50	37
<b>Summa avsättningar till pensioner</b>	<b>50</b>	<b>37</b>

Varav förpliktelser avseende pensioner och liknande förmåner till styrelseledamöter och verkställande direktör (inkl. suppleanter samt vice verkställande direktör):

	2024	2023
Avsättning till pantsatta kapitalförsäkringar (del av ovan)	-	1
<b>Summa förpliktelser</b>	<b>-</b>	<b>1</b>

**Not 19**  
**Övriga avsättningar**

	Förlustorder	Garantier	Omstrukture ring	Övriga	Summa
<b>Avsättningar vid årets ingång</b>	<b>7</b>	<b>335</b>	<b>2</b>	<b>31</b>	<b>375</b>
Avsättning under perioden	5	613	6	15	639
Belopp som tagits i anspråk under perioden	-	-59	-2	-7	-68
Återförda belopp under perioden	-7	-346	-	-	-353
<b>Utgående Balans</b>	<b>5</b>	<b>543</b>	<b>6</b>	<b>39</b>	<b>593</b>

**Förlustorderreserv**

Reserven för förlustorder avser order där en negativ bruttomarginal förväntas. Reservering sker så snart ordern befaras leda till förlust.

**Garantireserv**

Avsättningar för garantier är avsedda att täcka garantirisker på grund av felaktig konstruktion, material och utförande eller garanterad prestanda.

**Omstruktureringsreserv**

Reserver för omstrukturering avser i regel nedläggning av anläggningar eller nedläggning eller flyttning av produktionslinjer, verksamheter, funktioner etc eller nerdragning av antalet anställda i samband med en konjunkturedgång.

**Övriga reserver**

Övriga reserver avser diverse avsättningar som inte faller under någon av ovanstående kategorier.

**Not 20**

**Upplupna kostnader och förutbetalda intäkter**

	2024	2023
Upplupna personalkostnader	682	642
Efterkostnadsreserver	33	33
Övriga poster	280	326
	<b>995</b>	<b>1 001</b>

**Not 21**  
**Checkräkningskredit**

ABB AB har ingen checkräkningskredit 2024-12-31 (0).

Bolaget har ett lånelöfte, Umbrella Treasury Service Agreement (UTSA), hos ABB-gruppens internbank ABB Capital AG, Zürich om 1 000 000 (1 000 000) KSEK.

**Not 22**  
**Ställda säkerheter och Eventualförpliktelser**

**Ställda säkerheter**

	2024	2023
För eget pensionsåtagande	51	37
	<u>51</u>	<u>37</u>

**Eventualförpliktelser**

	2024	2023
Garantier och projekt	-	-
Borgensåtagande vid finansierade kontrakt	-	-
	<u>-</u>	<u>-</u>

Som ett led i bolagets affärsverksamhet förekommer, utöver ovan angivna eventualförpliktelser, garantier för fullgörande av olika kontraktsenliga åtaganden. Vissa av dessa är av så kallade on-demand-karaktär. Per balansdagen är det inte sannolikt att någon väsentlig utbetalning kommer att krävas för att täcka sådana garantier.

**Not 23**  
**Hyrda tillgångar**

Bolaget disponerar genom leasingavtal kontorslokaler, truckar, tjänstebilar, datorer, maskiner och inventarier.

	2024	2023
Leasing/hyresbetalningar som har betalats under året	264	242
Betalningar som förfaller:		
2024	-	257
2025	247	227
2026	191	175
2027	110	87
2028	81	68
2029	68	528
2030 och senare	465	-

**Not 24****Andelar i koncernföretag**

Namn, säte	Organisationsnr	Eget kapital	Årets		Kapital andel	Bokfört värde
			resultat	Antal aktier		
ABB Electrification Sweden AB, Västerås	559198-4538	272	2	50 000	100%	205
ABB Logistics Center Europé GmbH, Menden	DE1289860	48	6	51	51%	-
SynerLeap powered by ABB AB, Västerås	559069-8865	3	1	50 000	100%	-
<b>Innehav i koncernföretag</b>						<b>205</b>

**Not 25****Andelar i intresseföretag**

Namn, säte, organisationsnr	Eget kapital*	Årets		Kapital andel	Bokfört värde
		resultat*	Antal aktier		
IndustriQompetens Mälardalen, Västerås, 556587-7759	11	4	500	39%	1
<b>Innehav i intresseföretag</b>					<b>1</b>

\* 2023, års siffror anges här.

**Not 26****Likvida medel**

Likvida medel	2024	2023
Kassa och bank	-	36
<b>Likvida medel</b>	<b>-</b>	<b>36</b>

**Koncerninterna fordringar och skulder i cashpoolen**

Koncernintern fordran	1 463	670
Koncernintern skuld	-	-

Koncerninterna fordringar och skulder redovisas som övriga kortfristiga fordringar koncernföretag respektive skulder i balansräkningen och kassaflödesanalysen.

**Not 27****Betald/erhållen ränta**

	2024	2023
Under perioden erhållen ränta	46	41
Under perioden betald ränta	-15	-2

**Not 28**  
**Finansiella instrument**

Det bokförda värdet av derivattillgångar och skulder uppgår till följande:

	2024	2023
Inbäddade derivat (kortfristiga), tredje part	-	1
Derivatfordran ABB (kortfristiga), valuta	52	194
<b>Totalt derivattillgångar:</b>	<b>52</b>	<b>195</b>
Inbäddade derivat (kortfristiga), tredje part	2	11
Derivatskuld ABB (kortfristiga), valuta	88	91
Inbäddade derivat (kortfristiga), ABB	2	1
<b>Totalt derivatskulder:</b>	<b>92</b>	<b>103</b>

Derivattillgångar redovisas som övriga fordringar och övriga fordringar koncernföretag  
Derivatskulder redovisas som övriga skulder och övriga skulder koncernföretag.

**Not 29**  
**Avskrivningar**

I resultatet ingår avskrivningar på följande belopp:

	2024	2023
Avskrivningar immateriella tillgångar	-2	-2
Avskrivningar materiella tillgångar	-122	-124
	<b>-124</b>	<b>-126</b>

Avskrivningarna är hänförliga till:

	2024	2023
Kostnad för sålda varor	-103	-103
Försäljningskostnader	-9	-11
Administrationskostnader	-5	-5
Forsknings- och utvecklingskostnader	-7	-7
	<b>-124</b>	<b>-126</b>

**Not 30**  
**Väsentliga händelser efter räkenskapsårets slut**

Bolagets styrelse har på ett extra styrelsemöte i januari 2025 beslutat att, p g a en omorganisation, entlediga den verkställande direktören. Anställningen avslutas senast 30 april 2025.


**Not 31**  
**Hållbarhetsrapport**

Bolaget har inte upprättat någon Hållbarhetsrapport utan hänvisar till den Hållbarhetsrapport som moderbolaget ABB Ltd, ID CHE-101.049.653, Zürich Schweiz har publicerat.

Västerås den 24 mars 2025




Dennis Helfridsson  
Ordförande och verkställande direktör



Peter Flodin  
Ledamot



Helena Nyström  
Ledamot



Jaana Suvanto  
Ledamot



Magnus Persson  
Ledamot



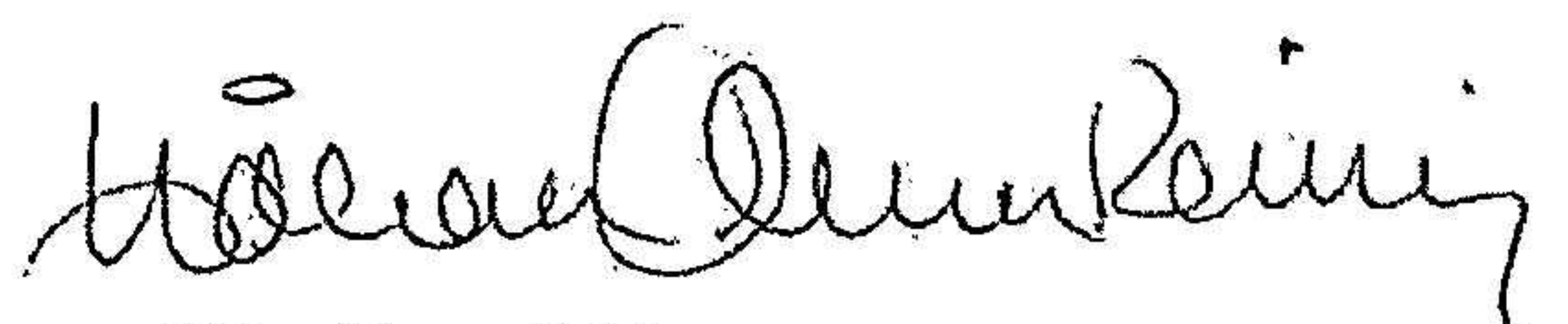
Susanne Forsbäck  
Ledamot



Karl-Erik Lindkvist  
Ledamot

Vår revisionsberättelse har lämnats den 24. mars, 2025

KPMG AB



Håkan Olsson Reising  
Auktoriserad revisor



2025040709130

# Revisionsberättelse

Till bolagsstämman i ABB AB, org. nr 559193-0903

## Rapport om årsredovisningen

### Uttalanden

Vi har utfört en revision av årsredovisningen för ABB AB för år 2024.

Enligt vår uppfattning har årsredovisningen upprättats i enlighet med årsredovisningslagen och ger en i alla väsentliga avseenden rättvisande bild av ABB ABs finansiella ställning per den 31 december 2024 och av dess finansiella resultat och kassaflöde för året enligt årsredovisningslagen. Förvaltningsberättelsen är förenlig med årsredovisningens övriga delar.

Vi tillstyrker därför att bolagsstämman fastställer resultaträkningen och balansräkningen.

### Grund för uttalanden

Vi har utfört revisionen enligt International Standards on Auditing (ISA) och god revisions sed i Sverige. Vårt ansvar enligt dessa standarder beskrivs närmare i avsnittet Revisorns ansvar. Vi är oberoende i förhållande till ABB AB enligt god revisors sed i Sverige och har i övrigt fullgjort vårt yrkesetiska ansvar enligt dessa krav.

Vi anser att de revisionsbevis vi har inhämtat är tillräckliga och ändamålsenliga som grund för våra uttalanden.

### Styrelsens och verkställande direktörens ansvar

Det är styrelsen och verkställande direktören som har ansvaret för att årsredovisningen upprättas och att den ger en rättvisande bild enligt årsredovisningslagen. Styrelsen och verkställande direktören ansvarar även för den interna kontroll som de bedömer är nödvändig för att upprätta en årsredovisning som inte innehåller några väsentliga felaktigheter, vare sig dessa beror på oegentligheter eller misstag.

Vid upprättandet av årsredovisningen ansvarar styrelsen och verkställande direktören för bedömningen av bolagets förmåga att

fortsätta verksamheten. De upplyser, när så är tillämpligt, om förhållanden som kan påverka förmågan att fortsätta verksamheten och att använda antagandet om fortsatt drift. Antagandet om fortsatt drift tillämpas dock inte om styrelsen och verkställande direktören avser att likvidera bolaget, upphöra med verksamheten eller inte har något realistiskt alternativ till att göra något av detta.

### Revisorns ansvar

Våra mål är att uppnå en rimlig grad av säkerhet om huruvida årsredovisningen som helhet inte innehåller några väsentliga felaktigheter, vare sig dessa beror på oegentligheter eller misstag, och att lämna en revisionsberättelse som innehåller våra uttalanden. Rimlig säkerhet är en hög grad av säkerhet, men är ingen garanti för att en revision som utförs enligt ISA och god revisions sed i Sverige alltid kommer att upptäcka en väsentlig felaktighet om en sådan finns. Felaktigheter kan uppstå på grund av oegentligheter eller misstag och anses vara väsentliga om de enskilt eller tillsammans rimligen kan förväntas påverka de ekonomiska beslut som användare fattar med grund i årsredovisningen.

Som del av en revision enligt ISA använder vi professionellt omdöme och har en professionellt skeptisk inställning under hela revisionen. Dessutom:

- identifierar och bedömer vi riskerna för väsentliga felaktigheter i årsredovisningen, vare sig dessa beror på oegentligheter eller misstag, utformar och utför granskningsåtgärder bland annat utifrån dessa risker och inhämtar revisionsbevis som är tillräckliga och ändamålsenliga för att utgöra en grund för våra uttalanden. Risken för att inte upptäcka en väsentlig felaktighet till följd av oegentligheter är högre än för en väsentlig felaktighet som beror på misstag, eftersom oegentligheter kan innefatta agerande i maskopi, förfalskning, avsiktliga utelämnanden, felaktig information eller åsidosättande av intern kontroll.
- skaffar vi oss en förståelse av den del av bolagets interna kontroll som har betydelse för vår revision för att utforma granskningsåtgärder som är lämpliga med hänsyn till omständigheterna, men inte för att uttala oss om effektiviteten i den interna kontrollen.

- utvärderar vi lämpligheten i de redovisningsprinciper som används och rimligheten i styrelsens och verkställande direktörens uppskattningar i redovisningen och tillhörande upplysningar.
- drar vi en slutsats om lämpligheten i att styrelsen och verkställande direktören använder antagandet om fortsatt drift vid upprättandet av årsredovisningen. Vi drar också en slutsats, med grund i de inhämtade revisionsbevisen, om huruvida det finns någon väsentlig osäkerhetsfaktor som avser sådana händelser eller förhållanden som kan leda till betydande tvivel om bolagets förmåga att fortsätta verksamheten. Om vi drar slutsatsen att det finns en väsentlig osäkerhetsfaktor, måste vi i revisionsberättelsen fästa uppmärksamheten på upplysningarna i årsredovisningen om den väsentliga osäkerhetsfaktorn eller, om sådana upplysningar är otillräckliga, modifiera uttalandet om årsredovisningen. Våra slutsatser baseras på de revisionsbevis som inhämtas fram till datumet för revisionsberättelsen. Dock kan framtida händelser eller förhållanden göra att ett bolag inte längre kan fortsätta verksamheten.
- utvärderar vi den övergripande presentationen, strukturen och innehållet i årsredovisningen, däribland upplysningarna, och om årsredovisningen återger de underliggande transaktionerna och händelserna på ett sätt som ger en rättvisande bild.

Vi måste informera styrelsen om bland annat revisionens planerade omfattning och inriktning samt tidpunkten för den. Vi måste också informera om betydelsefulla iakttagelser under revisionen, däribland de eventuella betydande brister i den interna kontrollen som vi identifierat.



2025040709131

## Rapport om andra krav enligt lagar och andra författningar

### Uttalanden

Utöver vår revision av årsredovisningen har vi även utfört en revision av styrelsens och verkställande direktörens förvaltning för ABB AB för år 2024 samt av förslaget till dispositioner beträffande bolagets vinst eller förlust.

Vi tillstyrker att bolagsstämman disponerar vinsten enligt förslaget i förvaltningsberättelsen och beviljar styrelsens ledamöter och verkställande direktören ansvarsfrihet för räkenskapsåret.

### Grund för uttalanden

Vi har utfört revisionen enligt god revisionsred i Sverige. Vårt ansvar enligt denna beskrivs närmare i avsnittet Revisorns ansvar. Vi är oberoende i förhållande till ABB AB enligt god revisorsred i Sverige och har i övrigt fullgjort vårt yrkesetiska ansvar enligt dessa krav.

Vi anser att de revisionsbevis vi har inhämtat är tillräckliga och ändamålsenliga som grund för våra uttalanden.

### Styrelsens och verkställande direktörens ansvar

Det är styrelsen som har ansvaret för förslaget till dispositioner beträffande bolagets vinst eller förlust. Vid förslag till utdelning innefattar detta bland annat en bedömning av om utdelningen är försvarlig med hänsyn till de krav som bolagets verksamhetsart, omfattning och risker ställer på storleken av bolagets egna kapital, konsolideringsbehov, likviditet och ställning i övrigt.

Styrelsen ansvarar för bolagets organisation och förvaltningen av bolagets angelägenheter. Detta innefattar bland annat att fortlöpande bedöma bolagets ekonomiska situation och att tillse att bolagets

organisation är utformad så att bokföringen, medelsförvaltningen och bolagets ekonomiska angelägenheter i övrigt kontrolleras på ett betryggande sätt.

Verkställande direktören ska sköta den löpande förvaltningen enligt styrelsens riktlinjer och anvisningar och bland annat vidta de åtgärder som är nödvändiga för att bolagets bokföring ska fullgöras i överensstämmelse med lag och för att medelsförvaltningen ska skötas på ett betryggande sätt.

### Revisorns ansvar

Vårt mål beträffande revisionen av förvaltningen, och därmed vårt uttalande om ansvarsfrihet, är att inhämta revisionsbevis för att med en rimlig grad av säkerhet kunna bedöma om någon styrelseledamot eller verkställande direktören i något väsentligt avseende:

- företagit någon åtgärd eller gjort sig skyldig till någon försummelse som kan föranleda ersättningsskyldighet mot bolaget, eller
- på något annat sätt handlat i strid med aktiebolagslagen, årsredovisningslagen eller bolagsordningen.

Vårt mål beträffande revisionen av förslaget till dispositioner av bolagets vinst eller förlust, och därmed vårt uttalande om detta, är att med rimlig grad av säkerhet bedöma om förslaget är förenligt med aktiebolagslagen.

Rimlig säkerhet är en hög grad av säkerhet, men ingen garanti för att en revision som utförs enligt god revisionsred i Sverige alltid kommer att upptäcka åtgärder eller försummelser som kan föranleda

ersättningsskyldighet mot bolaget, eller att ett förslag till dispositioner av bolagets vinst eller förlust inte är förenligt med aktiebolagslagen.

Som en del av en revision enligt god revisionsred i Sverige använder vi professionellt omdöme och har en professionellt skeptisk inställning under hela revisionen. Granskningen av förvaltningen och förslaget till dispositioner av bolagets vinst eller förlust grundar sig främst på revisionen av räkenskaperna. Vilka tillkommande granskningsåtgärder som utförs baseras på vår professionella bedömning med utgångspunkt i risk och väsentlighet. Det innebär att vi fokuserar granskningen på sådana åtgärder, områden och förhållanden som är väsentliga för verksamheten och där avsteg och överträdelser skulle ha särskild betydelse för bolagets situation. Vi går igenom och prövar fattade beslut, beslutsunderlag, vidtagna åtgärder och andra förhållanden som är relevanta för vårt uttalande om ansvarsfrihet. Som underlag för vårt uttalande om styrelsens förslag till dispositioner beträffande bolagets vinst eller förlust har vi granskat styrelsens motiverade yttrande samt ett urval av underlagen för detta för att kunna bedöma om förslaget är förenligt med aktiebolagslagen.

Stockholm den 24 mars 2025

KPMG AB

Håkan Olsson Reising

Auktoriserad revisor