

Årsredovisning Thomas Frick AB

Org.nr 556422-2882

Räkenskapsår 2024-05-01 - 2025-04-30


Fastställelseintyg

Undertecknad styrelseledamot intygar att resultaträkningen och balansräkningen i årsredovisningen har fastställts på årsstämma den 16 juni 2025

Årsstämman beslöt att godkänna styrelsens förslag till resultatdisposition.

Jag intygar också att innehållet i årsredovisningen och revisionsberättelsen stämmer överens med orig

Vellinge den 16 juni 2025



Johan Frick

Thomas Frick AB
556422-2882

2025101703664

Årsredovisning

för räkenskapsåret 2024-05-01 - 2025-04-30

Styrelsen och verkställande direktören för Thomas Frick AB avger härmed följande årsredovisning.

| Innehåll | Sida |
|----------------------------|------|
| Förvaltningsberättelse | 2 |
| Resultaträkning | 3 |
| Balansräkning | 4 |
| Kassaflödesanalys | 6 |
| Tilläggsupplysningar | |
| Redovisningsprinciper m.m. | 7 |
| Noter | 9 |

Styrelsens säte: Vellinge

Företagets redovisningsvaluta: Svenska kronor (SEK).

→ Alla belopp redovisas, om inte annat anges, i kronor (kr).

Förvaltningsberättelse

Information om verksamheten

Bolagets rörelse omfattar inköp, försäljning och uthyrning av träbearbetningsmaskiner och bedrivs i Vellinge kommun. Verksamheten bedrivs i lokaler som hyrs av Fastighetskommanditbolaget Spiken. I detta bolag är Thomas Frick AB komplementär. Koncernredovisning upprättas av koncernmodern JOAF AB, 556906-4917.

Väsentliga händelser under räkenskapsåret

Inga väsentliga förändringar i verksamheten har skett.

Förväntad framtida utveckling samt risker och osäkerhetsfaktorer

Det makroekonomiska läget i Sverige präglas för närvarande av en osäker konjunkturutveckling, där faktorer som höga finansieringskostnader, låg tillväxt och förändrade konsumtionsmönster skapar utmaningar för näringslivet i stort. Dessa yttre omständigheter gör att framtidsutsikterna för Thomas Frick AB är förenade med en viss osäkerhet.

Trots detta står bolaget fortsatt stabilt, med en affärsmodell som är anpassad för att möta förändringar i vår bransch.

Vi följer utvecklingen noggrant och är beredda att vidta nödvändiga åtgärder för att säkerställa långsiktig hållbarhet och lönsamhet.

Bolaget ser samtidigt möjligheter att anpassa sig till den nya marknadssituationen genom effektivisering, innovation och ett fortsatt fokus på kundvärde.

Ägarförhållanden

Bolaget ägs till 100 % av JOAF AB, 556906-4917.

Uppgifterna ovan avser såväl andelen aktier som rösträtt.

| Flerårsöversikt* | 2024/25 | 2023/24 | 2022/2023 | 2021/2022 |
|---|---------|---------|-----------|-----------|
| Nettoomsättning (tkr) | 116 815 | 147 892 | 182 224 | 148 839 |
| Resultat efter finansiella poster (tkr) | 11 083 | 17 051 | 17 094 | 15 092 |
| Rörelsemarginal (%) | 9,4% | 11,3% | 9,4% | 10,3% |
| Avkastning på eget kapital (%) | 25,4% | 42,3% | 33,4% | 23,1% |
| Balansomslutning (tkr) | 81 071 | 97 511 | 134 330 | 157 235 |
| Soliditet (%) | 54,4% | 44,2% | 27,9% | 41,2% |
| Antal anställda | 23 | 22 | 23 | 26 |

Förändring av eget kapital

| | Bundet eget kapital | | | Fritt eget kapital | | Totalt |
|-----------------------------------|---------------------|--------------------|------------------|---------------------|-------------------|-------------------|
| | Aktie-kapital | Uppskriv-ningsfond | Reserv-fond | Balanserat resultat | Årets resultat | |
| Ingående balans 2024-05-01 | 200 000 | 0 | 1 800 000 | 11 033 562 | 16 205 645 | 29 239 207 |
| Överföring resultat föregående år | 0 | 0 | 0 | 16 205 645 | -16 205 645 | 0 |
| Lämnad utdelning | 0 | 0 | 0 | -6 600 000 | 0 | -6 600 000 |
| Årets resultat | 0 | 0 | 0 | 0 | 13 171 471 | 13 171 471 |
| Utgående balans 2025-04-30 | 200 000 | 0 | 1 800 000 | 20 639 207 | 13 171 471 | 35 810 678 |

Förslag till resultatdisposition

Styrelsen föreslår att till förfogande stående medel

| | |
|---------------------|------------|
| Balanserat resultat | 20 639 207 |
| Årets resultat | 13 171 471 |
| 33 810 678 | |

disponeras så att

| | |
|--|------------|
| till aktieägare utdelas (0 kronor per aktie) | 0 |
| i ny räkning överföres | 33 810 678 |
| 33 810 678 | |

Thomas Frick AB
556422-2882

2025101703666

Resultaträkning

| | Not | 2024-05-01 -2025-04-30 | 2023-05-01 -2024-04-30 |
|--|-----|---------------------------|---------------------------|
| Nettoomsättning | 2 | 116 815 243 | 147 892 310 |
| Övriga rörelseintäkter | | 1 123 723 | 315 950 |
| | | 117 938 966 | 148 208 260 |
| <i>Rörelsens kostnader</i> | | | |
| Handelsvaror | | -76 037 079 | -101 200 253 |
| Övriga externa kostnader | 3,4 | -8 763 378 | -7 797 791 |
| Personalkostnader | 5 | -22 215 098 | -21 602 123 |
| Avskrivningar och nedskrivningar (samt återföring därav) av materiella och immateriella anläggningstillgångar | | 0 | 0 |
| Övriga rörelsekostnader | | 0 | -864 583 |
| | | -107 015 555 | -131 464 750 |
| Rörelseresultat | 6 | 10 923 411 | 16 743 510 |
| <i>Resultat från finansiella poster</i> | | | |
| Resultat från andelar i koncernföretag | | 0 | 0 |
| Övriga ränteintäkter och liknande resultatposter | 7 | 378 428 | 577 196 |
| Räntekostnader och liknande resultatposter | 8 | -218 420 | -269 166 |
| | | 160 008 | 308 030 |
| Resultat efter finansiella poster | | 11 083 419 | 17 051 540 |
| Bokslutsdispositioner | 9 | 6 022 500 | 3 747 083 |
| Resultat före skatt | | 17 105 919 | 20 798 623 |
| Skatt på årets resultat | 10 | -3 934 448 | -4 592 978 |
| Årets resultat | | 13 171 471 | 16 205 645 |

Thomas Frick AB
556422-2882

2025101703667

| Balansräkning | Not | 2025-04-30 | 2024-04-30 |
|--|-------|-------------------|-------------------|
| TILLGÅNGAR | | | |
| Anläggningstillgångar | | | |
| <i>Materiella anläggningstillgångar</i> | | | |
| Inventarier, verktyg och installationer | 11 | 0 | 0 |
| | | 0 | 0 |
| <i>Finansiella anläggningstillgångar</i> | | | |
| Andelar i koncernföretag | 12,13 | 1 473 997 | 442 770 |
| Andelar i intresseföretag | 14 | 8 400 | 8 400 |
| | | 1 482 397 | 451 170 |
| Summa anläggningstillgångar | | 1 482 397 | 451 170 |
| Omsättningstillgångar | | | |
| <i>Varulager m.m.</i> | | | |
| Färdiga varor och handelsvaror | | 12 853 032 | 11 938 641 |
| Förskott leverantörer | | 769 591 | 8 232 624 |
| | | 13 622 623 | 20 171 265 |
| <i>Kortfristiga fordringar</i> | | | |
| Kundfordringar | | 9 238 122 | 12 985 679 |
| Fordringar hos koncernföretag | | 36 349 344 | 32 329 344 |
| Övriga fordringar | | 1 058 867 | 612 320 |
| Förutbetalda kostnader och upplupna intäkter | 15 | 3 638 184 | 8 036 472 |
| | | 50 284 517 | 53 963 815 |
| <i>Kassa och bank</i> | 16 | 15 681 476 | 22 924 320 |
| Summa omsättningstillgångar | | 79 588 616 | 97 059 400 |
| SUMMA TILLGÅNGAR | | 81 071 013 | 97 510 570 |

Thomas Frick AB
556422-2882

2025101703668

| Balansräkning | Not | 2025-04-30 | 2024-04-30 |
|---|-----|-------------------|-------------------|
| EGET KAPITAL OCH SKULDER | | | |
| <i>Eget kapital</i> | 22 | | |
| <i>Bundet eget kapital</i> | | | |
| Aktiekapital | | 200 000 | 200 000 |
| Reservfond | | 1 800 000 | 1 800 000 |
| | | 2 000 000 | 2 000 000 |
| <i>Fritt eget kapital</i> | | | |
| Balanserat resultat | | 20 639 207 | 11 033 938 |
| Årets resultat | | 13 171 471 | 16 205 645 |
| | | 33 810 678 | 27 239 583 |
| Summa eget kapital | | 35 810 678 | 29 239 583 |
| Obeskattade reserver | 17 | 10 465 800 | 17 465 800 |
| Avsättningar | 18 | | |
| Avsättningar för pensioner och liknande förpliktelser | | 6 829 210 | 6 832 421 |
| Övriga avsättningar | | 31 517 | 53 507 |
| | | 6 860 727 | 6 885 928 |
| Kortfristiga skulder | | | |
| Förskott från kunder | | 812 560 | 14 644 032 |
| Leverantörsskulder | | 13 002 448 | 12 023 562 |
| Aktuella skatteskulder | | 4 063 480 | 2 380 759 |
| Övriga skulder | | 2 495 996 | 2 188 911 |
| Upplupna kostnader och förutbetalda intäkter | 19 | 7 559 324 | 12 681 995 |
| | | 27 933 808 | 43 919 259 |
| SUMMA EGET KAPITAL OCH SKULDER | | 81 071 013 | 97 510 570 |

Thomas Frick AB
556422-2882

2025101703669

Kassaflödesanalys

| | Not | 2024-05-01 -2025-04-30 | 2023-05-01 -2024-04-30 |
|---|-----|---------------------------|---------------------------|
| Den löpande verksamheten | | | |
| Rörelseresultat | | 10 923 411 | 16 743 510 |
| Justeringar för poster som inte ingår i kassaflödet m.m. | | | |
| Avskrivningar och nedskrivningar | | 0 | 0 |
| Förändring av avsättningar | | -25 201 | 331 672 |
| | | 10 898 210 | 17 075 182 |
| Erhållen ränta | | 378 428 | 577 196 |
| Erlagd ränta | | -218 420 | -269 166 |
| Betald inkomstskatt | | -2 251 727 | -4 733 065 |
| Kassaflöde från den löpande verksamheten före förändringar av rörelsekapital | | 8 806 491 | 12 650 147 |
| <i>Förändringar i rörelsekapital</i> | | | |
| Förändring av varulager | | -914 391 | -324 754 |
| Förändring av rörelsefordringar | | 11 142 331 | 37 640 835 |
| Förändring av rörelseskulder | | -17 668 548 | -41 616 285 |
| Kassaflöde från den löpande verksamheten | | 1 365 883 | 8 349 943 |
| <i>Investeringsverksamheten</i> | | | |
| Avyttring av finansiella anläggningstillgångar | | 0 | 1 600 |
| Erhållna medel andel kommanditbolag | | -1 031 227 | -4 067 |
| Kassaflöde från investeringsverksamheten | | -1 031 227 | -2 467 |
| <i>Finansieringsverksamheten</i> | | | |
| Utbetald utdelning | | -6 600 000 | -6 900 000 |
| Lämnade koncernbidrag | | -977 500 | -952 917 |
| Kassaflöde från finansieringsverksamheten | | -7 577 500 | -7 852 917 |
| Årets kassaflöde | | -7 242 844 | 494 559 |
| Likvida medel vid årets början | | 22 924 320 | 22 429 761 |
| Likvida medel vid årets slut | 16 | 15 681 476 | 22 924 320 |

Noter

Not 1 Redovisningsprinciper m.m.

Allmänna redovisningsprinciper

Årsredovisningen har upprättats enligt Årsredovisningslagen (1995:1554) och BFNAR 2012:1 Årsredovisning och koncernredovisning (K3):

Koncerttillhörighet

Närmast överordnade moderföretag som upprättar koncernredovisning i vilken företaget ingår är JOAF AB (org.nr. 556906-4917) med säte i Vellinge. Moderföretag för hela koncernen är JOAF AB (org.nr. 556906-4917)

Intäktsredovisning

Försäljning av varor

Intäkten redovisas till verkligt värde av vad företaget fått eller kommer att få. Det innebär att företaget redovisar intäkten till nominellt värde (fakturabelopp) om företaget får ersättning i likvida medel direkt vid leveransen. Avdrag görs för lämnade rabatter.

Vid försäljning av varor redovisas normalt inkomsten som intäkt när de väsentliga förmåner och risker som är förknippade med ägandet av varan har överförts från företaget till köparen.

Låneutgifter

De låneutgifter som uppkommer då företaget lånar kapital kostnadsförs i resultaträkningen i den period de uppstår.

Leasingavtal

Företaget som leasetagare

Företaget redovisar samtliga leasingavtal, såväl finansiella som operationella, som operationella leasingavtal. Operationella leasingavtal redovisas som en kostnad linjärt över leasingperioden.

Se vidare not 4.

Ersättningar till anställda

Ersättningar till anställda avser alla typer av ersättningar som företaget lämnar till de anställda. Företagets ersättningar innefattar bland annat löner, betald semester, betald frånvaro, bonus och ersättningar efter avslutad anställning (pensioner). Redovisning sker i takt med intjänandet. Ersättningar till anställda efter avslutad anställning avser avgiftsbestämda eller förmånsbestämda pensionsplaner. Som avgiftsbestämda planer klassificeras planer där fastställda avgifter betalas och det inte finns förpliktelser, vare sig legala eller informella, att betala något ytterligare, utöver dessa avgifter. Övriga planer klassificeras som förmånsbestämda pensionsplaner. Företaget har övriga långfristiga ersättningar till anställda.

I företaget finns såväl avgiftsbestämda som förmånsbestämda pensionsplaner. Utgifter för avgiftsbestämda planer redovisas som en kostnad under den period de anställda utför de tjänster som ligger till grund för förpliktelsen. Företagets övriga planer klassificeras som förmånsbestämda och beräknas enligt Tryggandelagen och redovisas i enlighet med förenklingsreglerna i BFNAR 2012:1.

Omräkning av poster i utländsk valuta

Fordringar och skulder i utländsk valuta har värderats till balansdagens kurs. Kursvinster och kursförluster på rörelsefordringar och rörelseskulder redovisas i rörelseresultatet medan kursvinster och kursförluster på finansiella fordringar och skulder redovisas som finansiella poster.

Koncernbidrag

Erhållna och lämnade koncernbidrag redovisas som bokslutsdisposition.

Thomas Frick AB
556422-2882

2025101703671

Skatt

Total skatt utgörs av aktuell skatt och uppskjuten skatt. Skatter redovisas i resultaträkningen, utom då underliggande transaktion redovisas direkt mot eget kapital varvid tillhörande skatteeffekt redovisas i eget kapital.

Aktuell skatt

Aktuell skatt avser inkomstskatt för innevarande räkenskapsår samt den del av tidigare räkenskapsårs inkomstskatt som ännu inte redovisats. Aktuell skatt beräknas utifrån per den skattesats som gäller per balansdagen.

Uppskjuten skatt

Uppskjuten skatt är inkomstskatt som avser framtida räkenskapsår till följd av tidigare händelser. Redovisning sker enligt balansräkningsmetoden. Enligt denna redovisas uppskjutna skatteskulder och uppskjutna skattefordringar på temporära skillnader som uppstår mellan bokförda respektive skattemässiga värden för tillgångar och skulder samt för övriga skattemässiga avdrag eller underskott.

Uppskjutna skattefordringar netto redovisas mot uppskjutna skatteskulder endast om de kan betalas med ett nettobelopp. Uppskjuten skatt beräknas utifrån beslutad skattesats på balansdagen. Effekter av förändringar i gällande skattesatser resultatförs i den period förändringen lagstads. Uppskjutna skattefordringar reduceras till den del det inte är sannolikt att den underliggande skattefordran kommer att kunna realiseras inom en överskådlig framtid. Uppskjuten skattefordran redovisas som finansiell anläggningstillgång och uppskjuten skatteskuld som avsättning.

Anläggningstillgångar

Materiella och immateriella anläggningstillgångar redovisas till anskaffningsvärde minskat med ackumulerade avskrivningar och eventuella nedskrivningar.

Följande avskrivningstider tillämpas:

Materiella anläggningstillgångar

Maskiner och andra tekniska anläggningar

Datorer

4 år

Inventarier

5 år

Varulager

Varulagret har värderats till det lägsta av dess anskaffningsvärde och dess nettoförsäljningsvärde på balansdagen. Med nettoförsäljningsvärdet avses varornas beräknade försäljningspris minskat med försäljningskostnader. Den valda värderingsmetoden innebär att eventuell inkurans i varulagret har beaktats.

Fordringar, skulder och avsättningar

Om inget annat anges ovan värderas kortfristiga fordringar till det lägsta av dess anskaffningsvärde och det belopp varmed de beräknas bli reglerade. Långfristiga fordringar och långfristiga skulder värderas efter det första värderingstillfället till upplupet anskaffningsvärde. Övriga skulder och avsättningar värderas till de belopp varmed de beräknas bli reglerade. Övriga tillgångar redovisas till anskaffningsvärde om inget annat anges ovan.

✍

Thomas Frick AB
556422-2882

Noter

Not 2 Nettoomsättningens fördelning

Nettoomsättningen fördelar sig på geografiska marknader enligt följande:

| | 2024/25 | 2023/24 |
|---------------|--------------------|--------------------|
| Norden | 110 737 235 | 141 673 266 |
| Övriga Europa | 6 078 008 | 6 219 044 |
| | 116 815 243 | 147 892 310 |

Not 3 Arvode till revisorer

| | 2024/25 | 2023/24 |
|-----------------------------|---------|---------|
| <i>Ernst & Young AB</i> | | |
| Revisionsuppdraget | 115 000 | 115 000 |
| Annan revisionsverksamhet | 30 100 | 61 100 |

Not 4 Leasingavtal - leasetagare

Operationell leasing

Hyra Showroom Nässjö Träcentrum
24 månaders ömsesidig uppsägning. Årshyra 680 000:-

Hyra Spikgatan 5 i Vellinge
Årshyra 110 000:-
Ägs av koncernbolag

| | 2024/25 | 2023/24 |
|---|------------------|------------------|
| Kostnadsförda leasingavgifter, exkl lokalhyror, avseende operationella leasingavtal | 1 040 888 | 1 029 210 |
| Framtida minimileaseavgifter, exkl lokalhyror, avseende ej uppsägningsbara operationella leasingavtal | | |
| Ska betalas inom 1 år | 627 654 | 699 245 |
| Ska betalas inom 1-5 år | 460 035 | 624 050 |
| Ska betalas senare än 5 år | 0 | 0 |
| | 1 087 689 | 1 323 295 |

Thomas Frick AB
556422-2882

2025101703673

Not 5 Anställda och personalkostnader

Medelantalet anställda

| | 2024/25 | 2023/24 |
|---------|-----------|-----------|
| Män | 19 | 18 |
| Kvinnor | 4 | 4 |
| | 23 | 22 |

Löner och andra ersättningar

| | | |
|-------------------------------------|-------------------|-------------------|
| Styrelse och verkställande direktör | 1 794 000 | 1 779 000 |
| Övriga anställda | 12 676 151 | 11 679 040 |
| | 14 470 151 | 13 458 040 |

Tantiem till styrelse och verkställande direktör ingår med 0 0

Pensions- och övriga sociala kostnader

| | | |
|---|------------------|------------------|
| Pensionskostnader för styrelse och verkställande direktör | 842 162 | 857 365 |
| Pensionskostnader för övriga anställda | 1 149 101 | 1 718 710 |
| Övriga sociala kostnader enligt lag och avtal | 4 825 293 | 4 853 472 |
| | 6 816 556 | 7 429 547 |

Könsfördelning bland ledande befattningshavare

| | | |
|--|------|------|
| Andel kvinnor i styrelsen | 0% | 0% |
| Andel män i styrelsen | 100% | 100% |
| Andel kvinnor bland övriga ledande befattningshavare | 0% | 0% |
| Andel män bland övriga ledande befattningshavare | 100% | 100% |

Not 6 Inköp och försäljning mellan koncernföretag

| | 2024/25 | 2023/24 |
|---|---------|---------|
| Andel av årets totala inköp som skett från andra företag inom koncernen | 0,2% | 0,1% |
| Andel av årets totala försäljning som skett till andra företag inom koncernen | 0% | 0% |

Not 7 Övriga ränteintäkter och liknande resultatposter

| | | |
|----------------------|--------------------|--------------------|
| Övriga ränteintäkter | 2024/25 378 428 | 2023/24 577 196 |
| | 378 428 | 577 196 |

Not 8 Räntekostnader och liknande resultatposter

| | | |
|-----------------------|---------------------|---------------------|
| Övriga räntekostnader | 2024/25 -218 420 | 2023/24 -269 166 |
| | -218 420 | -269 166 |

Thomas Frick AB
556422-2882

2025101703674

Not 9 Bokslutsdispositioner

| | 2024/25 | 2023/24 |
|------------------------------------|------------------|------------------|
| Lämnat koncernbidrag | -977 500 | -952 917 |
| Återföring från periodiseringsfond | 7 000 000 | 4 700 000 |
| Avsättning till periodiseringsfond | 0 | 0 |
| | 6 022 500 | 3 747 083 |

Not 10 Skatt på årets resultat

| | 2024/25 | 2023/24 |
|--------------------------------|------------------|------------------|
| Aktuell skatt | 3 934 459 | 4 592 978 |
| Justering avseende tidigare år | 0 | 0 |
| Summa redovisad skatt | 3 934 459 | 4 592 978 |

Genomsnittlig effektiv skattesats 23,0% 22,1%

Avstämning av effektiv skattesats

| | | |
|---|-------------------|-------------------|
| Redovisat resultat före skatt | 17 105 919 | 20 798 623 |
| Skatt på redovisat resultat enligt gällande skattesats 20,6 % | 3 523 819 | 4 284 516 |
| Skatteeffekt av: | | |
| Övriga ej avdragsgilla kostnader | 411 417 | 309 169 |
| Ej skattepliktiga intäkter | -774 | -707 |
| Justering föregående års skatt | -2 | 0 |
| Redovisad skatt | 3 934 459 | 4 592 978 |
| Effektiv skattesats | 23,0% | 22,1% |

Not 11 Inventarier, verktyg och installationer

| | 2025-04-30 | 2024-04-30 |
|---|-------------------|-------------------|
| Ingående anskaffningsvärden | 5 512 228 | 5 512 228 |
| Årets anskaffningar | 0 | 0 |
| Utgående ackumulerade anskaffningsvärden | 5 512 228 | 5 512 228 |
| Ingående avskrivningar | -5 512 228 | -5 512 228 |
| Årets avskrivningar | 0 | 0 |
| Utgående ackumulerade avskrivningar | -5 512 228 | -5 512 228 |
| Utgående redovisat värde | 0 | 0 |

Thomas Frick AB
556422-2882

2025101703675

Not 12 Andelar i koncernföretag

| | 2025-04-30 | 2024-04-30 |
|---------------------------------|------------------|----------------|
| Ingående anskaffningsvärden | 442 770 | 438 703 |
| Uttag/insättning | 1 031 227 | 4 067 |
| Utgående redovisat värde | 1 473 997 | 442 770 |

Not 13 Specifikation av andelar i koncernföretag

| Namn | Kapital- andel | Rösträtts- andel | Antal andelar | Bokfört värde |
|-----------------------------------|-------------------|---------------------|--------------------------|----------------------------|
| Fastighetskommanditbolaget Spiken | ---- | --- | --- | 1 473 997 |
| | Org.nr. | Säte | Eget kapital* | Årets resultat* |
| Fastighetskommanditbolaget Spiken | 916761-0550 | Vellinge | 1 642 497 | 0 |

*Eget kapital samt Årets resultat har angetts i sin helhet oavsett ägarandel.

Not 14 Andelar i intresseföretag

| | 2025-04-30 | 2024-04-30 |
|---|--------------|--------------|
| Ingående anskaffningsvärden | 8 400 | 10 000 |
| Årets anskaffningar | 0 | 0 |
| Försäljningar/utrangeringar | 0 | -1 600 |
| Utgående ackumulerade anskaffningsvärden | 8 400 | 8 400 |
| Utgående redovisat värde | 8 400 | 8 400 |

Not 15 Förutbetalda kostnader och upplupna intäkter

| | 2025-04-30 | 2024-04-30 |
|---------------------------------|------------------|------------------|
| Upplupna intäkter | 2 734 860 | 7 472 803 |
| Förutbetalda hyreskostnader | 120 567 | 141 373 |
| Upplupna ränteintäkter | 91 034 | 201 354 |
| Förutbetalda försäkringspremier | 6 000 | 6 000 |
| Övriga förutbetalda kostnader | 685 723 | 214 942 |
| | 3 638 184 | 8 036 472 |

Not 16 Kassa och bank

| | 2025-04-30 | 2024-04-30 |
|-----------------------|-------------------|-------------------|
| Banktillgodohavanden | 15 681 476 | 22 924 320 |
| | 15 681 476 | 22 924 320 |
| Beviljad checkkredit | 0 | 0 |
| Utnyttjad checkkredit | 0 | 0 |

Thomas Frick AB
556422-2882

2025101703676

Not 17 Obeskattade reserver

| | 2025-04-30 | 2024-04-30 |
|-------------------------------------|-------------------|-------------------|
| Periodiseringsfond avsatt 2017/2018 | 0 | 0 |
| Periodiseringsfond avsatt 2018/2019 | 0 | 7 000 000 |
| Periodiseringsfond avsatt 2019/2020 | 5 867 900 | 5 867 900 |
| Periodiseringsfond avsatt 2020/2021 | 4 597 900 | 4 597 900 |
| | 10 465 800 | 17 465 800 |

Not 18 Avsättningar

| | 2025-04-30 | 2024-04-30 |
|---|------------------|------------------|
| <i>Pensioner och liknande förpliktelser</i> | | |
| Belopp vid årets ingång | 6 832 421 | 6 456 702 |
| Årets avsättningar | -3 211 | 375 719 |
| Under året ianspråktagna belopp | 0 | 0 |
| Under året återförda belopp | 0 | 0 |
| | 6 829 210 | 6 832 421 |
| Härav tryggt enligt Tryggandelagen | 6 829 210 | 6 832 421 |
| <i>Övriga avsättningar</i> | | |
| Belopp vid årets ingång | 53 507 | 97 554 |
| Årets avsättningar | 0 | 0 |
| Under året ianspråktagna belopp | -21 990 | -44 047 |
| Under året återförda belopp | 0 | 0 |
| | 31 517 | 53 507 |
| <i>Specifikation övriga avsättningar</i> | | |
| Garantiåtaganden | 31 517 | 53 507 |
| | 31 517 | 53 507 |

Not 19 Upplupna kostnader och förutbetalda intäkter

| | 2025-04-30 | 2024-04-30 |
|---------------------------|------------------|-------------------|
| Upplupna löner | 1 496 907 | 1 275 860 |
| Upplupna semesterlöner | 1 737 934 | 1 663 728 |
| Upplupna sociala avgifter | 786 698 | 894 597 |
| Övriga upplupna kostnader | 3 537 785 | 8 847 810 |
| | 7 559 324 | 12 681 995 |

Not 20 Ställda säkerheter

| | 2025-04-30 | 2024-04-30 |
|---|-------------------|-------------------|
| Säkerheter ställda för egna skulder till kreditinstitut: | | |
| Företagsinteckningar | 25 700 000 | 25 700 000 |
| | 25 700 000 | 25 700 000 |
| Summa ställda säkerheter | 25 700 000 | 25 700 000 |

68

Thomas Frick AB
556422-2882

2025101703677

Not 21 Eventualförpliktelser

| | 2025-04-30 | 2024-04-30 |
|-----------------------------|----------------|----------------|
| Komplementär kommanditbolag | 118 737 | 88 094 |
| Kommanditbolaget Spiken | | |
| Övriga ansvarsförbindelser | 135 917 | 128 957 |
| Garantiförbindelse FPG | | |
| | 254 654 | 217 051 |

Not 22 Antal aktier

| | 2025-04-30 | 2024-04-30 | 2025-04-30 | 2024-04-30 |
|--------------|------------------|------------------|--------------|--------------|
| | <i>Kvotvärde</i> | <i>Kvotvärde</i> | <i>Antal</i> | <i>Antal</i> |
| Antal aktier | 100 | 100 | 2 000 | 2 000 |

Not 23 Nyckeltalsdefinitioner

Rörelsemarginal

Rörelseresultat i procent av nettoomsättningen

Justerat eget kapital

Eget kapital med tillägg för obeskattade reserver som reducerats med uppskjuten skatt.

Avkastning på eget kapital

Resultat efter finansiella poster i procent av genomsnittligt justerat eget kapital

Soliditet

Justerat eget kapital i procent av balansomslutning

Not 24 Disposition av vinst eller förlust

Förslag till resultatdisposition

Styrelsen föreslår att till förfogande stående medel


| | 2025-04-30 | 2024-04-30 |
|--|-------------------|-------------------|
| Balanserat resultat | 20 639 207 | 11 033 938 |
| Årets resultat | 13 171 471 | 16 205 645 |
| | 33 810 678 | 27 239 583 |
| disponeras så att | | |
| till aktieägare utdelas (0 kronor per aktie) | 0 | 6 600 000 |
| i ny räkning överföres | 33 810 678 | 20 639 583 |
| | 33 810 678 | 27 239 583 |

6

2025101703678

Thomas Frick AB
556422-2882

Vellinge den 16 juni 2025



Johan Frick
Verkställande direktör



Per Andersson



Thore Ohlsson
Ordförande




Johan Andersson

Vår revisionsberättelse har lämnats den 16 juni 2025

Ernst & Young AB



Stefan Svensson
Auktoriserad Revisor



Building a better
working world

2025101703679

Revisionsberättelse

Till bolagsstämman i Thomas Frick Aktiebolag, org.nr 556422-2882

Rapport om årsredovisningen

Uttalanden

Vi har utfört en revision av årsredovisningen för Thomas Frick Aktiebolag för räkenskapsåret 2024-05-01 – 2025-04-30.

Enligt vår uppfattning har årsredovisningen upprättats i enlighet med årsredovisningslagen och ger en i alla väsentliga avseenden rättvisande bild av Thomas Frick Aktiebolags finansiella ställning per den 30 april 2025 och av dess finansiella resultat och kassaflöde för året enligt årsredovisningslagen. Förvaltningsberättelsen är förenlig med årsredovisningens övriga delar.

Vi tillstyrker därför att bolagsstämman fastställer resultaträkningen och balansräkningen.

Grund för uttalanden

Vi har utfört revisionen enligt International Standards on Auditing (ISA) och god revisionssed i Sverige. Vårt ansvar enligt dessa standarder beskrivs närmare i avsnittet Revisorns ansvar. Vi är oberoende i förhållande till Thomas Frick Aktiebolag enligt god revisorssed i Sverige och har i övrigt fullgjort vårt yrkesetiska ansvar enligt dessa krav.

Vi anser att de revisionsbevis vi har inhämtat är tillräckliga och ändamålsenliga som grund för våra uttalanden.

Styrelsens och verkställande direktörens ansvar

Det är styrelsen och verkställande direktören som har ansvaret för att årsredovisningen upprättas och att den ger en rättvisande bild enligt årsredovisningslagen. Styrelsen och verkställande direktören ansvarar även för den interna kontroll som de bedömer är nödvändig för att upprätta en årsredovisning som inte innehåller några väsentliga felaktigheter, vare sig dessa beror på oegentligheter eller misstag.

Vid upprättandet av årsredovisningen ansvarar styrelsen och verkställande direktören för bedömningen av bolagets förmåga att fortsätta verksamheten. De uppger, när så är tillämpligt, om förhållanden som kan påverka förmågan att fortsätta verksamheten och att använda antagandet om fortsatt drift. Antagandet om fortsatt drift tillämpas dock inte om styrelsen och verkställande direktören avser att likvidera bolaget, upphöra med verksamheten eller inte har något realistiskt alternativ till att göra något av detta.

Revisorns ansvar

Våra mål är att uppnå en rimlig grad av säkerhet om att årsredovisningen som helhet inte innehåller några väsentliga felaktigheter, vare sig dessa beror på oegentligheter eller misstag, och att lämna en revisionsberättelse som innehåller våra uttalanden. Rimlig säkerhet är en hög grad av säkerhet, men är ingen garanti för att en revision som utförs enligt ISA och god revisionssed i Sverige alltid kommer att upptäcka en väsentlig felaktighet om en sådan finns. Felaktigheter kan uppstå på grund av oegentligheter eller misstag och anses vara väsentliga om de enskilt eller tillsammans rimligen kan förväntas påverka de ekonomiska beslut som användare fattar med grund i årsredovisningen.

Som del av en revision enligt ISA använder vi professionellt omdöme och har en professionellt skeptisk inställning under hela revisionen. Dessutom:

- identifierar och bedömer vi riskerna för väsentliga felaktigheter i årsredovisningen, vare sig dessa beror på oegentligheter eller misstag, utformar och utför granskningsåtgärder bland annat utifrån dessa risker och inhämtar revisionsbevis som är tillräckliga och ändamålsenliga för att utgöra en grund för våra uttalanden. Risken för att inte upptäcka en väsentlig felaktighet till följd av oegentligheter är högre än för en väsentlig felaktighet som beror på misstag, eftersom oegentligheter kan innefatta agerande i maskopi, förfalskning, avsiktliga utelämnanden, felaktig information eller åsidosättande av intern kontroll.
- skaffar vi oss en förståelse av den del av bolagets interna kontroll som har betydelse för vår revision för att utforma granskningsåtgärder som är lämpliga med hänsyn till omständigheterna, men inte för att uttala oss om effektiviteten i den interna kontrollen.
- utvärderar vi lämpligheten i de redovisningsprinciper som används och rimligheten i styrelsens och verkställande direktörens uppskattningar i redovisningen och tillhörande upplysningar.
- drar vi en slutsats om lämpligheten i att styrelsen och verkställande direktören använder antagandet om fortsatt drift vid upprättandet av årsredovisningen. Vi drar också en slutsats, med grund i de inhämtade revisionsbevisen, om det finns någon väsentlig osäkerhetsfaktor som avser sådana händelser eller förhållanden som kan leda till betydande tvivel om bolagets förmåga att fortsätta verksamheten. Om vi drar slutsatsen att det finns en väsentlig osäkerhetsfaktor, måste vi i revisionsberättelsen fästa uppmärksamheten på upplysningarna i årsredovisningen om den väsentliga osäkerhetsfaktorn eller, om sådana upplysningar är otillräckliga, modifiera uttalandet om årsredovisningen. Våra slutsatser baseras på de revisionsbevis som inhämtas fram till datumet för revisionsberättelsen. Dock kan framtida händelser eller förhållanden göra att ett bolag inte längre kan fortsätta verksamheten.
- utvärderar vi den övergripande presentationen, strukturen och innehållet i årsredovisningen, däribland upplysningarna, och om årsredovisningen återger de underliggande transaktionerna och händelserna på ett sätt som ger en rättvisande bild.

Vi måste informera styrelsen om bland annat revisionens planerade omfattning och inriktning samt tidpunkten för den. Vi måste också informera om betydelsefulla iakttagelser under revisionen, däribland de eventuella betydande brister i den interna kontrollen som vi identifierat.



Building a better
working world

2025101703680

Rapport om andra krav enligt lagar och andra författningar

Uttalanden

Utöver vår revision av årsredovisningen har vi även utfört en revision av styrelsens och verkställande direktörens förvaltning av Thomas Frick Aktiebolag för räkenskapsåret 2024-05-01 – 2025-04-30 samt av förslaget till dispositioner beträffande bolagets vinst eller förlust.

Vi tillstyrker att bolagsstämman disponerar vinsten enligt förslaget i förvaltningsberättelsen och beviljar styrelsens ledamöter och verkställande direktören ansvarsfrihet för räkenskapsåret.

Grund för uttalanden

Vi har utfört revisionen enligt god revisions sed i Sverige. Vårt ansvar enligt denna beskrivs närmare i avsnittet Revisorns ansvar. Vi är oberoende i förhållande till Thomas Frick Aktiebolag enligt god revisors sed i Sverige och har i övrigt fullgjort vårt yrkesetiska ansvar enligt dessa krav.

Vi anser att de revisionsbevis vi har inhämtat är tillräckliga och ändamålsenliga som grund för våra uttalanden.

Styrelsens och verkställande direktörens ansvar

Det är styrelsen som har ansvaret för förslaget till dispositioner beträffande bolagets vinst eller förlust. Vid förslag till utdelning innefattar detta bland annat en bedömning av om utdelningen är försvarlig med hänsyn till de krav som bolagets verksamhetsart, omfattning och risker ställer på storleken av bolagets egna kapital, konsolideringsbehov, likviditet och ställning i övrigt.

Styrelsen ansvarar för bolagets organisation och förvaltningen av bolagets angelägenheter. Detta innefattar bland annat att fortlöpande bedöma bolagets ekonomiska situation och att tillse att bolagets organisation är utformad så att bokföringen, medelsförvaltningen och bolagets ekonomiska angelägenheter i övrigt kontrolleras på ett betryggande sätt. Verkställande direktören ska sköta den löpande förvaltningen enligt styrelsens riktlinjer och anvisningar och bland annat vidta de åtgärder som är nödvändiga för att bolagets bokföring ska fullgöras i överensstämmelse med lag och för att medelsförvaltningen ska skötas på ett betryggande sätt.

Revisorns ansvar

Vårt mål beträffande revisionen av förvaltningen, och därmed vårt uttalande om ansvarsfrihet, är att inhämta revisionsbevis för att med en rimlig grad av säkerhet kunna bedöma om någon styrelseledamot eller verkställande direktören i något väsentligt avseende:

- företagit någon åtgärd eller gjort sig skyldig till någon försummelse som kan föranleda ersättningsskyldighet mot bolaget, eller
- på något annat sätt handlat i strid med aktiebolagslagen, årsredovisningslagen eller bolagsordningen.

Vårt mål beträffande revisionen av förslaget till dispositioner av bolagets vinst eller förlust, och därmed vårt uttalande om detta, är att med rimlig grad av säkerhet bedöma om förslaget är förenligt med aktiebolagslagen.

Rimlig säkerhet är en hög grad av säkerhet, men ingen garanti för att en revision som utförs enligt god revisions sed i Sverige alltid kommer att upptäcka åtgärder eller försummelser som kan föranleda ersättningsskyldighet mot bolaget, eller att ett förslag till dispositioner av bolagets vinst eller förlust inte är förenligt med aktiebolagslagen.

Som en del av en revision enligt god revisions sed i Sverige använder vi professionellt omdöme och har en professionellt skeptisk inställning under hela revisionen. Granskningen av förvaltningen och förslaget till dispositioner av bolagets vinst eller förlust grundar sig främst på revisionen av räkenskaperna. Vilka tillkommande granskningsåtgärder som utförs baseras på vår professionella bedömning med utgångspunkt i risk och väsentlighet. Det innebär att vi fokuserar granskningen på sådana åtgärder, områden och förhållanden som är väsentliga för verksamheten och där avsteg och överträdelser skulle ha särskild betydelse för bolagets situation. Vi går igenom och prövar fattade beslut, beslutsunderlag, vidtagna åtgärder och andra förhållanden som är relevanta för vårt uttalande om ansvarsfrihet. Som underlag för vårt uttalande om styrelsens förslag till dispositioner beträffande bolagets vinst eller förlust har vi granskat om förslaget är förenligt med aktiebolagslagen.

Lund den 16 juni 2025

Ernst & Young AB

Stefan Svensson

Auktoriserad revisor