

Årsredovisning

NetNordic Sweden AB

Org.nr 556699-7309

Räkenskapsår 2023-01-01 - 2023-12-31

Fastställelseintyg

Undertecknad intygar härmed att resultaträkningen och balansräkningen i årsredovisningen har fastställts på årsstämman den 10 juni 2024.

Årsstämman beslöt att godkänna styrelsens förslag till resultatdisposition.

Jag intygar också att innehållet i årsredovisningen och revisionsberättelsen stämmer överens med originalen.

Solna den 11 juni 2024


Fredrik Rosman, VD

Årsredovisning

för räkenskapsåret 2023-01-01 - 2023-12-31

Styrelsen och verkställande direktören för NetNordic Sweden AB avger härmed följande årsredovisning.


Innehåll	Sida
Förvaltningsberättelse	2
Resultaträkning	5
Balansräkning	6
Rapport över förändringar i eget kapital	8
Kassaflödesanalys	9
Noter	
Redovisningsprinciper m.m.	10
Noter	10

Styrelsens säte: Stockholm

Företagets redovisningsvaluta: Svenska kronor (SEK).

Alla belopp redovisas, om inte annat anges, i tusentals kronor (tkr).

Denna kopia av årsredovisningen för 2023 överensstämmer
med originalet. Bestyrks:



Förvaltningsberättelse

Verksamhetens art och inriktning

NetNordic Sweden AB ingår sedan juli 2013 i den norska koncernen NetNordic Group AS.

NetNordic Group är en nordisk leverantör av lösningar och tjänster för affärskritisk infrastruktur inom områdena cybersäkerhet, säkra datacenter, säkra nätverk, analytics samt säker integrerad kommunikation.

NetNordic Group levererar smarta lösningar baserat på marknadsledande innovativa teknologier. NetNordics erfarna rådgivare och högt certifierade konsulter skräddarsyr lösningar - för bästa resultat för varje individuell kund. NetNordics lösningar och tjänster hjälper medelstora- och stora företag inom privat och offentlig sektor.

Väsentliga händelser under räkenskapsåret

I ljuset av det oroliga världsläget med utgångspunkt i kriget i Ukraina har vi på den svenska marknaden under året upplevt en fortsatt ökad efterfrågan på våra lösningar och tjänster. De långa leveranstider vi sett hos våra leverantörer i efterdyningarna av Coronapandemin och komponentbristen som varit har under året mer och mer normaliserats och därmed förkortats.

På konsultsidan har vi haft utmaningar med rekrytering av nya konsulter vilket hämmat utvecklingen på detta område. Vårt moderbolag NetNordic Group AS har i oktober förvärvat verksamheten inom GoHybrid AB och Gohybrid Factory AB, vilket kompletterar och stärker vårt konsulterbjudande i Sverige inom Cloud-området.

Under året har flera initiativ genomförts i Sverige för att ytterligare stärka våra interna processer och system som ett led i vår strävan efter att ytterligare höja kvaliteten i våra leveranser gentemot våra kunder samt efter att effektivisera vår verksamhet.

Stort fokus har också legat på att fortsätta etablera NetNordic SOC (Security Operations Center) i Sverige och vi har under året vunnit flera nya kundavtal inom området vilket ytterligare stärkt vår position på marknaden.

Förväntad framtida utveckling

Under senare år har de tidigare parallella svenska verksamheterna och bolagen inom NetNordic Group successivt integrerats och skapat "Ett NetNordic" i Sverige. Vår bedömning är att förutsättningarna är goda för att framöver skapa än tydligare stordriftsfördelar och synergier mellan det som tidigare varit egna bolag och egna affärsområden inom NetNordic Sweden, genom tex korsförsäljning, gemensam produktutveckling och administration. Vi bedömer även att betydande potential finns i ett vidareutvecklat samarbete mellan de nordiska systerbolagen inom NetNordic Group framöver, samt inom Cloud-området där vi genom förvärv skaffat oss ett tydligt footprint.

Som en följd av Ukrainakrisen och den oro denna innebär i vår omvärld med ett kraftigt ökat antal cyberattacker mot såväl privata som offentliga verksamheter kan vi konstatera att våra erbjudanden inom cybersäkerhet, säkra datacenter, säkra nätverk, analytics och säker integrerad kommunikation ligger helt rätt i tiden. Säkerhet inom IT-området har blivit mer centralt än någonsin tidigare för många verksamheter i Sverige och Norden.

Finansiell och operationell risk

Vår bedömning är att vår verksamhet i Sverige inte i direkt bemärkelse påverkas av kriget i Ukraina då vi varken har personal, kunder eller verksamhet i Ukraina, Ryssland eller Belarus. Indirekt ser vi dock framöver fortsatt potentiellt risker för tex valutafluktuationer, komponentbrist och leveransproblem som en följd av det oroliga världsläget som kriget medför.

Det oroliga konjunkturläget vi ser i Sverige kan potentiellt innebära minskade investeringsbudgetar för våra kunder. Samtidigt gör vi bedömningen att IT-säkerhetsområdet är högt prioriterat i dagens oroliga omvärldsläge.

NetNordic Sweden AB:s resultat påverkas av fluktuationer i valutakurser i samband med att köp och försäljning ibland sker i olika valutor, men risken kan till viss del minskas genom valutasäkring.

Forskning och utveckling

Inom NetNordic Sweden AB såväl som inom NetNordic Group utvecklas löpande nya tjänsteprodukter mot existerande marknadssegment i nära anslutning till befintligt kunderbjudande där ett tydligt kundbehov identifierats. Riskexponeringen är låg eftersom behovet är identifierat med en tydlig målgrupp och de kortsiktiga investeringarna rent finansiellt är av relativt begränsad storlek.

Ägarförhållanden

Närmast överordnande moderbolag som upprättar koncernredovisning i vilket företaget ingår är NetNordic Group AS, org. nr 993 037 079 med säte i Oslo, Norge. NetNordic Group AS äger 100% av aktierna i NetNordic Sweden AB. Det moderföretag som upprättar koncernredovisning för den största koncern som NetNordic Sweden ingår i är NetNordic HoldCo AS, org. nr. 929 339 150 vars årsredovisning går att återfinna på www.proff.no.



Hållbarhetsrapport 2023

Inledning

Vi är glada att presentera vår hållbarhetsrapport för 2023, där vi redogör för vårt engagemang för att främja hållbarhet och ansvarsfullt företagande inom IT-sektorn i Sverige. Inom NetNordic Sweden AB vill vi förena smarta lösningar till våra kunder baserat på marknadsledande innovativa teknologier med ansvarstagande gentemot vår miljö och vår omvärld. Arbetet med hållbarhet inom NetNordic Sweden AB har ett stort fokus. Under 2023 har vi tagit ytterligare steg för att bidra till en hållbar framtid, bland annat genom att fortsätta arbetet inom ramen för den ISO 14001-certifiering som vi färdigställde under 2021, som ger oss ett tydligt ramverk för att på ett strukturerat sätt bedriva arbetet med att minimera bolagets miljöpåverkan.

Målsättningar med NetNordic Sweden AB:s hållbarhetsarbete

NetNordic ska förebygga och minimera miljöpåverkan från verksamheten genom ett systematiskt miljöarbete och genom att sträva efter kontinuerliga förbättringar.

Ett systematiskt miljö- och hållbarhetsarbete inom NetNordic Sweden AB innebär att:

- Gällande lagstiftning och andra regler och förordningar utgör en miniminivå i vårt miljö- och hållbarhetsarbete.
- VD formulerar årligen konkreta mål för miljö- och hållbarhetsarbetet som följs upp inom verksamheten.
- Ständiga förbättringar ska vara en ledstjärna för att successivt utöka vårt miljö- och hållbarhetsarbete.
- Anställda ska ges möjlighet till fortbildning och information om lagstiftning inom relevanta delar av miljö- och hållbarhetsområdet.
- Vi säkerställer att våra nyckelleverantörer tar sitt ansvar gällande miljö- och hållbarhetsarbete genom årsvisa enkäter.
- Vi strävar efter att effektivisera vår och våra kunders verksamhet ur miljösynpunkt.
- Vi följer den så kallade ersättningspolicyn, vilket innebär att vi kontinuerligt byter ut äldre, sämre fungerande teknik till nyare mer miljövänlig teknik och utrustning.
- Vårt miljöarbete följer den så kallade försiktighetsprincipen som innebär att vi undviker riskfylld produktion och okända företag för att istället hitta säkrare metoder och arbetssätt.
- Alla anställda med externa kontakter, till exempel affärspartners, leverantörer och kunder, förbinder sig att samarbeta med dem för att öka deras miljömedvetenhet och stödja dem för att minska deras miljöpåverkan i deras användning av våra tjänster och produkter.
- NetNordic Sweden AB minimerar avfall av elektroniska produkter genom återanvändning, reparation och återvinning.

NetNordic Sweden AB:s miljöarbete

Vi inser att vår verksamhet kan påverka miljön på flera olika sätt, direkt och indirekt och strävar därför efter att säkerställa att vår verksamhet är så miljövänlig och energieffektiv som möjligt.

Inom ramen för vår ISO-certifiering (14001) inom miljö har vi kartlagt inom vilka områden vår verksamhet riskerar att påverka miljön. Utifrån denna kartläggning har vi vidtagit åtgärder för att minska bolagets miljöpåverkan. Några exempel på åtgärder som vidtagits är följande:

- Vid valet av leverantörer lägger vi stor vikt vid att bolaget har en miljöcertifiering eller en tydlig ambition inom miljöområdet.
- Vi planerar varuleveranser till våra kunder på ett sätt som minimerar CO2 utsläpp.
- Vi reser inte i onödan utan hanterar det som kan hanteras "remote".
- Vi väljer i första hand ett miljövänligt resesätt vid resor i tjänsten, vi minimerar antalet flygresor.
- Vi tillåter inte längre tjänstebilar som drivs enbart på fossilbränslen.
- Vi använder dubbelsidiga utskrifter i skrivare/kopieringsmaskiner.
- Vid inköp av frukt och kaffe till våra kontor väljer vi endast miljömärkta varor.

NetNordic Sweden AB:s sociala ansvar

Inom NetNordic Sweden AB värdesätter vi jämlikhet och lika möjligheter oberoende av bakgrund, kön eller etnicitet. Vi strävar efter att skapa en inkluderande arbetsmiljö där alla anställda behandlas rättvist och likvärdigt. Vi arbetar aktivt för att främja jämställdhet och mångfald genom att säkerställa att rekryterings- och befodringsprocesser är rättvisa och baserade på kompetens. Vi investerar i kontinuerlig utbildning och utveckling för våra medarbetare vilket ger en god grund både för våra medarbetare och därmed också för företaget, att växa utifrån.



Långsiktigt välmående hos medarbetarna

NetNordic strävar efter att vara en bra arbetsgivare med välmående medarbetare och har generellt en låg sjukfrånvaro. För att främja hälsa och välmående erbjuds bolagets medarbetare bland annat friskvårdsbidrag, sjukvårdsförsäkring och ett attraktivt paket med sjukförsäkring (sjukpension) och tjänstepension m.m. Vi följer upp sjukfrånvaron på månadsbasis och har som målsättning att över tid ha en sjukfrånvaro om under 1%. För 2023 var sjukfrånvaron i snitt 1,5% vilket är högre än vårt mål. Siffran präglas dock av två långtidssjukskrivningar på gund av icke arbetsrelaterad sjukdom.

För att följa utvecklingen i medarbetarnas psykiska välmående och engagemang genomför bolaget regelbundet medarbetarundersökningar. Med hjälp av undersökningarna får personalansvariga chefer regelbundet underlag för att proaktivt kunna arbeta för att minimera ohälsa, samt långsiktigt förbättra arbetsglädje och arbetsmiljö. Utfallet i den medarbetarundersökning som gjordes under hösten 2023 (86% svarsfrekvens) gav ett resultat om 83,5% arbetsglädje & lojalitet, en ökning från 2022 års resultat 80% och över vårt mål om minst 80%.

Välgörenhet

Under 2023 har NetNordic bland annat lämnat bidrag till Wildhood foundation för att stötta organisationens arbete med att skydda hotade vilda djur och samtidigt möjliggöra för organisationen att skapa arbetstillfällen för kvinnor i södra Afrika.

NetNordics arbete för att främja mänskliga rättigheter och för att motverka korrupcion

För NetNordic är det en självklarhet att respektera och främja mänskliga rättigheter. Vi efterlever internationella normer och riktlinjer inom området och arbetar aktivt med att säkerställa att även våra leverantörer och samarbetspartners gör detsamma.

NetNordic ställer tydliga krav på etik och respekt hos företagets medarbetare. NetNordic strävar efter att alla medarbetare omsätter uppförandekodens innehåll i praktiken och säkerställer att företagets samarbetspartners är medvetna om dess innebörd. Uppförandekoden gäller samtliga anställda inom NetNordic, oavsett anställningsform.

NetNordic har implementerat en strikt leverantörskedja som inkluderar övervakning och bedömning av våra leverantörers arbetsvillkor och mänskliga rättigheter. Vi kräver att våra leverantörer följer samma standarder och principer som vi gör, och följer upp detta genom årsvisa enkäter som vi tillsänder våra nyckel-leverantörer..

NetNordic lägger stor vikt vid att vara en pålitlig affärspartner. Detta innebär upprätthållande av tydliga och etablerade policys, samt rutiner som säkerställer etiska och säkra affärsrelationer. Bolaget har nolltolerans mot korrupcion och mutor.

Kundernas förtroende och hantering av kundinformation

NetNordic har tillgång till kunddata som behandlas i enlighet med gällande lagstiftning, samt NetNordics integritetspolicy. Bolaget månar om att integriteten bevaras och att obehörigas åtkomst till personuppgifter förhindras.

Flerårsöversikt	2023	2022	2021	2020
Nettoomsättning (tkr)	936 971	857 352	711 250	511 519
Resultat efter finansiella poster (tkr)	73 155	59 617	85 357	33 713
Rörelsemarginal (%)	7,1%	6,9%	12,0%	6,7%
Balansomslutning (tkr)	561 606	499 906	438 933	274 311
Soliditet (%)	38,2%	31,4%	42,4%	31,0%
Medeltal anställda	151	158	171	105

Förslag till resultatdisposition i kr

Styrelsen föreslår att till förfogande stående medel

Fri överkursfond	2 899 900
Balanserat resultat	87 861 245
Årets resultat	44 388 718
	135 149 863

Styrelsen föreslår att vinstmedel disponeras enligt följande

Utdelning till aktieägarna	60 000 000
Balanseras i ny räkning	75 149 863

Beträffande bolagets resultat och ställning i övrigt hänvisas till efterföljande resultat- och balansräkning, kassaflödesanalys samt tilläggsupplysningar. Alla belopp uttrycks i tusental svenska kronor där ej annat anges.



Resultaträkning

	Not	2023-01-01 -2023-12-31	2022-01-01 -2022-12-31
Nettoomsättning	2	936 971	857 352
Övriga rörelseintäkter	20	21 870	16 365
		958 840	873 716
<i>Rörelsens kostnader</i>			
Råvaror och förnödenheter		-659 285	-588 059
Övriga externa kostnader	3,4	-39 627	-39 349
Personalkostnader	5	-182 655	-180 646
Avskrivningar och nedskrivningar (samt återföring därav) av materiella och immateriella anläggningstillgångar	11,12	-2 196	-3 257
Övriga rörelsekostnader	19	-8 363	-5 033
		-892 127	-816 344
Rörelseresultat	6	66 714	57 372
<i>Resultat från finansiella poster</i>			
Övriga ränteintäkter och liknande resultatposter	7	6 682	2 503
Räntekostnader och liknande resultatposter	8	-241	-258
		6 441	2 246
Resultat efter finansiella poster		73 155	59 617
Bokslutsdispositioner	9	-16 000	-15 600
Resultat före skatt		57 155	44 017
Skatt på årets resultat	10	-12 766	-10 117
Årets resultat		44 389	33 900



Balansräkning

	Not	2023-12-31	2022-12-31
TILLGÅNGAR			
Anläggningstillgångar			
<i>Immateriella anläggningstillgångar</i>			
Balanserade utgifter för forsknings- och utvecklingsarbeten och liknande arbeten	11	3 462	3 558
		3 462	3 558
<i>Materiella anläggningstillgångar</i>			
Inventarier, verktyg och installationer	12	4 058	2 215
		4 058	2 215
<i>Finansiella anläggningstillgångar</i>			
Fordringar hos koncernföretag	13	1 324	1 243
Andra långfristiga fordringar	14	107	107
		1 431	1 350
Summa anläggningstillgångar		8 951	7 124
Omsättningstillgångar			
<i>Varulager m.m.</i>			
Färdiga varor och handelsvaror		3 134	2 545
		3 134	2 545
<i>Kortfristiga fordringar</i>			
Kundfordringar		228 631	237 406
Fordringar hos koncernföretag		224 954	186 510
Aktuell skattefordran		1 655	0
Övriga fordringar		65	315
Förutbetalda kostnader och upplupna intäkter	15	94 111	65 893
		549 416	490 124
<i>Kassa och bank</i>		104	113
Summa omsättningstillgångar		552 655	492 783
SUMMA TILLGÅNGAR		561 606	499 906



Balansräkning

	Not	2023-12-31	2022-12-31
EGET KAPITAL OCH SKULDER			
<i>Eget kapital</i>			
<i>Bundet eget kapital</i>			
Aktiekapital	21	100	100
Fond för utvecklingsutgifter		3 462	3 558
		3 562	3 658
<i>Fritt eget kapital</i>			
Fri överkursfond	22	2 900	2 900
Balanserat resultat		87 861	53 865
Årets resultat		44 389	33 900
		135 150	90 665
Summa eget kapital		138 712	94 323
<i>Obeskattade reserver</i>	16	95 362	79 362
<i>Kortfristiga skulder</i>			
Leverantörsskulder		185 837	143 188
Skulder till koncernföretag		1 368	196
Aktuella skatteskulder		0	13 981
Övriga skulder		23 616	21 219
Upplupna kostnader och förutbetalda intäkter	17	116 711	147 638
		327 532	326 221
SUMMA EGET KAPITAL OCH SKULDER		561 606	499 906



Rapport över förändringar i eget kapital

	<i>Bundet eget kapital</i>		Överkursfond	<i>Fritt eget kapital</i>		Totalt
	Aktie- kapital	Fond för utvecklings- utgifter		Balanserat resultat	Årets resultat	
Ingående balans 2022-01-01	100	4 011	2 900	77 377	51 036	135 425
Omföring resultat föregående år				51 036	-51 036	0
Lämnad utdelning på extra stämma				-75 000		-75 000
Avsättning till fond för utvecklingsutgifter		426		-426		0
Upplösning till följd av årets avskrivningar på balanserade utvecklingsutgifter		-878		878		0
Årets resultat					33 900	33 900
Ingående balans 2023-01-01	100	3 558	2 900	53 865	33 900	94 324
Omföring resultat föregående år				33 900	-33 900	0
Avsättning till fond för utvecklingsutgifter		878		-878		0
Upplösning till följd av årets avskrivningar på balanserade utvecklingsutgifter		-974		974		0
Årets resultat					44 389	44 389
Utgående balans 2023-12-31	100	3 462	2 900	87 861	44 389	138 712



Kassaflödesanalys

	Not	2023-01-01 -2023-12-31	2022-01-01 -2022-12-31
Kassaflöde från den löpande verksamheten			
Rörelseresultat		66 714	57 372
Justeringar för poster som inte ingår i kassaflödet m.m.			
Avskrivningar och nedskrivningar	11, 12	2 197	3 257
		68 911	60 629
Erhållen ränta	7	6 682	2 503
Erlagd ränta	8	-241	-258
Betald skatt		-28 402	-10 056
Kassaflöde från den löpande verksamheten före förändringar av rörelsekapital		46 950	52 818
<i>Förändringar i rörelsekapitalet</i>			
Förändring av varulager		-589	507
Förändring av rörelsefordringar		-57 638	-96 597
Förändring av rörelseskulder		15 292	86 412
Kassaflöde från den löpande verksamheten		4 015	43 140
<i>Kassaflöde från investeringsverksamheten</i>			
Infusionerade medel från dotterbolag		0	0
Förvärv av materiella anläggningstillgångar	12	-3 066	-905
Förvärv av immateriella anläggningstillgångar	11	-878	-426
Förvärv av finansiella anläggningstillgångar	13	-81	-1 243
Försäljning av anläggningstillgångar		0	34 552
Kassaflöde från investeringsverksamheten		-4 025	31 979
<i>Kassaflöde från finansieringsverksamheten</i>			
Utbetald utdelning		0	-75 000
Kassaflöde från finansieringsverksamheten		0	-75 000
Årets kassaflöde		-9	119
Likvida medel vid årets början		113	-6
Likvida medel vid årets slut		104	113



Noter

Not 1 Redovisnings- och värderingsprinciper

Allmänna redovisningsprinciper

Årsredovisningen har upprättats enligt Årsredovisningslagen (1995:1554) och BFNAR 2012:1 Årsredovisning och koncernredovisning (K3):

Koncerttillhörighet

Närmast överordnade moderföretag som upprättar koncernredovisning i vilken företaget ingår är NetNordic Group AS, org.nr. 993 037 079 med säte i Oslo, Norge.

Uppskattningar och bedömningar

Upprättande av bokslut och tillämning av redovisningsprinciper, baseras ofta på ledningens bedömningar, uppskattningar och antaganden som anses vara rimliga vid den tidpunkt då bedömningen görs. Uppskattningar och bedömningar är baserade på historiska erfarenheter och ett antal andra faktorer, som under rådande omständigheter anses vara rimliga. Resultatet av dessa används för att bedöma de redovisade värdena på tillgångar och skulder, som inte annars framgår tydligt från andra källor. Det verkliga utfallet kan avvika från dessa uppskattningar och bedömningar. Uppskattningar och antaganden ses över regelbundet.

Följande av styrelsens bedömningar har en betydande effekt på redovisade belopp i årsredovisningen:

Antaganden för nedskrivningstest av bolagets anläggningstillgångar.

Beräkning av upplupna intäkter och kostnader.

Osäkra kundfordringar

Intäktsredovisning

Försäljning av varor

Intäkten redovisas till verkligt värde av vad företaget fått eller kommer att få. Vid försäljning av varor redovisas normalt inkomsten som intäkt när de väsentliga förmåner och risker som är förknippade med ägandet av varan har överförts från företaget till köparen.

Tjänsteuppdrag

Tjänsteuppdrag på löpande räkning intäktsredovisas i takt med att arbetet utförs.

Leasingavtal

Företaget som leasetagare

Samtliga leasingavtal redovisas som operationella leasingavtal, vilket innebär att leasingavgiften fördelas linjärt över leasingperioden.

Ersättningar till anställda

Ersättningar till anställda avser alla typer av ersättningar som företaget lämnar till de anställda. Företagets ersättningar innefattar bland annat löner, betald semester, betald frånvaro, bonus och ersättningar efter avslutad anställning (pensioner). Redovisning sker i takt med intjänandet. Ersättningar till anställda efter avslutad anställning avser avgiftsbestämda pensionsplaner. Som avgiftsbestämda planer klassificeras planer där fastställda avgifter betalas och det inte finns förpliktelser, vare sig legala eller informella, att betala något ytterligare, utöver dessa avgifter. Företaget har inga övriga långfristiga ersättningar till anställda.

Omräkning av poster i utländsk valuta

Fordringar och skulder i utländsk valuta har värderats till balansdagens kurs. Kursvinster och kursförluster på rörelsefordringar och rörelseskulder redovisas i rörelseresultatet medan kursvinster och kursförluster på övriga fordringar och skulder redovisas som finansiella poster.

Koncernbidrag

Erhållna och lämnade koncernbidrag redovisas som bokslutsdisposition.

Skatt

Total skatt utgörs av aktuell skatt och uppskjuten skatt. Skatter redovisas i resultaträkningen.

Aktuell skatt

Aktuell skatt avser inkomstskatt för innevarande räkenskapsår samt den del av tidigare räkenskapsårs inkomstskatt som ännu inte redovisats. Aktuell skatt beräknas utifrån per den skattesats som gäller per balansdagen.

NetNordic Sweden AB
556699-7309

Anläggningstillgångar

Materiella och immateriella anläggningstillgångar redovisas till anskaffningsvärde minskat med ackumulerade avskrivningar och eventuella nedskrivningar.

Avskrivningsbart belopp utgörs av anskaffningsvärdet minskat med ett beräknat restvärde om detta är väsentligt. Avskrivning sker linjärt över den förväntade nyttjandeperioden.

Följande avskrivningstider tillämpas:

Immateriella anläggningstillgångar

Balanserade utgifter för forsknings- och utvecklingsarbeten och liknande arbeten 3-5 år

Materiella anläggningstillgångar

Inventarier, verktyg och installationer 3-5 år

Företaget tillämpar den s.k. "aktiveringsmodellen" avseende internt upparbetade immateriella anläggningstillgångar. Metoden innebär att samtliga utgifter som uppfyller kriterierna i BFNAR 2012:1 aktiveras som immateriell anläggningstillgång och skrivs av under tillgångens beräknade nyttjandeperiod. En omföring från fritt eget kapital till fond för utvecklingsavgifter inom bundet eget kapital görs för motsvarande belopp som aktiverats under året. Återföring från fonden till fritt eget kapital sker med motsvarande belopp som redovisade avskrivningar / nedskrivningar.

Varulager

Varulagret är värderat enligt lägsta värdets princip, d v s till det lägsta av anskaffningsvärde och verkligt värde. Vid bestämmande av anskaffningsvärdet är först-in-först-ut-principen tillämplig. Verkligt värde utgörs av beräknat försäljningsvärde med avdrag för beräknad försäljningskostnad. Den valda värderingsmetoden innebär att eventuell inkurans i varulagret har beaktats.

Kassa och bank inom koncerngemensam cashpool

Medel på bank som är kopplade till koncernens cashpool redovisas som fordran på koncernföretag.

Valutasäkring och säkringsredovisning

NetNordic Sweden AB strävar efter att, vid vidareförsäljning av produkter eller tjänster från annan part, både inköpet och försäljningen görs i samma valuta. Dock är detta inte alltid möjligt och valutasäkringar görs därför löpande för individuella inköp som beloppsmässigt bedöms vara betydande och där försäljning görs i SEK och iköpet av motsvarande vara eller tjänst från underlöeverantör görs i annan valuta.

Fordringar, skulder och avsättningar

Om inget annat anges ovan värderas kortfristiga fordringar till det lägsta av dess anskaffningsvärde och det belopp varmed de beräknas bli reglerade. Långfristiga fordringar och långfristiga skulder värderas efter det första värderingstillfället till upplupet anskaffningsvärde. Övriga skulder och avsättningar värderas till de belopp varmed de beräknas bli reglerade. Fordringar som valutasäkrats värderas till dess valutasäkrade kurs. Övriga tillgångar redovisas till anskaffningsvärde om inget annat anges ovan.

Kassaflödesanalys

Kassaflödesanalysen upprättas enligt indirekt metod. Det redovisade kassaflödet omfattar endast transaktioner som medfört in- eller utbetalningar.

Nyckeltalsdefinitioner

Rörelsemarginal

Rörelseresultat i procent av nettoomsättningen

Justerat eget kapital

Eget kapital med tillägg för obeskattade reserver som reducerats med uppskjuten skatt.

Medelantalet anställda

Antalet anställda som månatligen uppburit månadslön i genomsnitt under året.

Soliditet

Justerat eget kapital i procent av balansomslutning

Not 2 Nettoomsättningens fördelning

Nettoomsättningen fördelar sig på verksamhetsgrenar enligt följande:

	2023	2022
Försäljning av hård- och mjukvara	513 728	461 812
Drift- och supporttjänster	207 545	165 465
Konsulttjänster	215 697	230 075
	936 971	857 352

Not 3 Arvode till revisorer

	2023	2022
<i>Ernst & Young AB</i>		
Revisionsuppdraget	748	590
	748	590

Med revisionsuppdrag avses revisorns arbete för den lagstadgade revisionen och med annan revisionsverksamhet olika typer av kvalitetssäkringstjänster. Övriga tjänster är sådant som inte ingår i revisionsuppdrag eller skatterådgivning.

Not 4 Leasingavtal - leasetagare

Operationell leasing

	2023	2022
Kostnadsförda leasingavgifter avseende operationella leasingavtal inkl. hyreskostnader	10 656	8 550
Framtida minimileaseavgifter avseende ej uppsägningsbara operationella leasingavtal		
Ska betalas inom 1 år	9 811	8 136
Ska betalas inom 1-5 år	8 404	1 721
Ska betalas senare än 5 år	0	0
	18 215	9 857

Räkenskapsårets hyreskostnader för lokalhyror uppgår till 5 508 tkr (5 307).



Not 5 Anställda och personalkostnader

	2023	2022
<i>Medeltalantalet anställda</i>	151	158
Varav Män	117	124
Varav Kvinnor	34	34
<i>Könsfördelning i bolagets styrelse</i>	2023	2022
Män	2	2
Kvinnor	1	1
<i>Löner och andra ersättningar</i>		
Styrelse och verkställande direktör	2 572	2 449
Övriga anställda	114 051	111 026
	116 623	113 474
<i>Pensions- och övriga sociala kostnader</i>		
Pensionskostnader för styrelse och verkställande direktör	541	496
Pensionskostnader för övriga anställda	18 355	15 692
Sociala kostnader enligt lag och avtal	41 375	40 514
	60 270	56 702

Not 6 Inköp och försäljning mellan koncernföretag

	2023	2022
Andel av årets totala inköp som skett från andra företag inom koncernen	3,2%	2,7%
Andel av årets totala försäljning som skett till andra företag inom koncernen	0,4%	0,5%

Not 7 Övriga ränteintäkter och liknande resultatposter

	2023	2022
Ränteintäkter från koncernföretag	6 656	2 439
Övriga ränteintäkter	27	64
	6 682	2 503

Not 8 Räntekostnader och liknande resultatposter

	2023	2022
Räntekostnader till koncernföretag	-2	-244
Övriga räntekostnader	-239	-14
	-241	-258

Not 9 Bokslutsdispositioner

	2023	2022
Återföring av överavskrivningar	0	0
Återföring från periodiseringsfond	4 000	0
Avsättning till periodiseringsfond	-20 000	-15 600
	-16 000	-15 600

Not 10 Skatt på årets resultat

	2023	2022
Aktuell skatt	-12 766	-10 067
Justering avseende tidigare år	0	-50
Summa redovisad skatt	-12 766	-10 117

Avstämning av effektiv skattesats

Redovisat resultat före skatt	57 155	44 017
Skatt på redovisat resultat enligt gällande skattesats 20,6% för 2023 och 2022.	-11 774	-9 068
Skatteeffekt av:		
Övriga ej avdragsgilla kostnader	-623	-943
Uppskjuten skatteskuld	-359	-56
Redovisad skatt	-12 756	-10 067
 Effektiv skattesats	 22,3%	 22,9%

Not 11 Balanserade utgifter för forsknings- och utvecklingsarbeten och liknande arbeten

	2023-12-31	2022-12-31
Ingående anskaffningsvärden	5 324	4 898
Årets anskaffningar	878	426
Utgående ackumulerade anskaffningsvärden	6 201	5 324
 Ingående avskrivningar	 -1 765	 -887
Årets avskrivningar	-974	-878
Utgående ackumulerade avskrivningar	-2 739	-1 765
Utgående redovisat värde	3 462	3 558



Not 12 Inventarier, verktyg och installationer

	2023-12-31	2022-12-31
Ingående anskaffningsvärden	11 693	23 004
Årets anskaffningar	3 066	905
Försäljningar/utrangeringar	-58	-12 216
Utgående ackumulerade anskaffningsvärden	14 702	11 693
Ingående avskrivningar	-9 478	-14 514
Försäljningar/utrangeringar	63	7 415
Årets avskrivningar	-1 228	-2 379
Utgående ackumulerade avskrivningar	-10 644	-9 478
Ingående nedskrivningar	0	-4 801
Försäljningar/utrangeringar	0	4 801
Årets nedskrivningar	0	0
Utgående ackumulerade nedskrivningar	0	0
Utgående redovisat värde	4 058	2 215

Not 13 Fordringar hos koncernföretag

	2023-12-31	2022-12-31
Ingående anskaffningsvärden	1 243	34 552
Tillkommande fordringar	81	1 243
Amorteringar, avgående fordringar	0	-34 552
Utgående ackumulerade anskaffningsvärden	1 324	1 243
Utgående redovisat värde	1 324	1 243



Not 14 Andra långfristiga fordringar

	2023-12-31	2022-12-31
Ingående anskaffningsvärden	107	107
Utgående ackumulerade anskaffningsvärden	107	107
Utgående redovisat värde	107	107

Not 15 Förutbetalda kostnader och upplupna intäkter

	2023-12-31	2022-12-31
Upplupna intäkter	40 394	11 271
Förutbetalda hyreskostnader	1 438	1 253
Förutbetalda kostnader för supportavtal	39 623	50 633
Övriga förutbetalda kostnader	12 656	2 736
	94 111	65 893

Not 16 Obeskattade reserver

	2023-12-31	2022-12-31
Periodiseringsfond avsatt 2018 via fusion		4 000
Periodiseringsfond avsatt 2019	5 960	5 960
Periodiseringsfond avsatt 2019 via fusion	5 330	5 330
Periodiseringsfond avsatt 2020	8 500	8 500
Periodiseringsfond avsatt 2020 via fusion	16 972	16 972
Periodiseringsfond avsatt 2021	23 000	23 000
Periodiseringsfond avsatt 2022	15 600	15 600
Periodiseringsfond avsatt 2023	20 000	0
	95 362	79 362

Not 17 Upplupna kostnader och förutbetalda intäkter

	2023-12-31	2022-12-31
Upplupna löner och pensioner	5 458	6 432
Upplupna semesterlöner	11 198	10 979
Upplupna sociala avgifter	9 326	9 182
Upplupna kostnader för hårdvara och mjukvara	29 557	18 957
Övriga upplupna kostnader	605	990
Förutbetalda supportintäkter	52 705	69 126
Övriga förutbetalda intäkter	7 863	32 000
	116 711	147 666



Not 18 Ställda säkerheter

2023-12-31 2022-12-31

Säkerheter ställda till förmån för koncernföretag

Företagsinteckningar Den Danske Bank	20 000	20 000
	20 000	20 000

Uttagna företagsinteckningar har, solidariskt med övriga koncernbolag, ställts som säkerhet i Den Danske Bank för koncernens checkräkningskredit.

Not 19 Övriga rörelsekostnader

2023 2022

Valutakursförluster på kund- och leverantörsfakturor	5 228	4 026
Valutaomväderingar av kassa och bank	3 135	1 007
	8 363	5 033

Not 20 Övriga rörelseintäkter

2023-12-31 2022-12-31

Provisionsintäkter	7 606	2 268
Fraktintäkter	1 300	848
Marknadsföringsbidrag	3 194	3 415
Vidarefakturering av utlägg	13	11
Valutakursförluster på kund- och leverantörsfakturor	5 317	3 361
Valutaomväderingar av kassa och bank	1 495	2 282
Övriga rörelseintäkter	2 946	4 180
	21 870	16 365

Not 21 Antal aktier och kvotvärde

Bolagets aktiekapital består av 1 001 aktier med ett kvotvärde om 100 kr per aktie.

Not 22 Vinstdisposition

Förslag till vinstdisposition i kr

Styrelsen föreslår att till förfogande stående medel:

Överkursfond	2 899 900
Balanserat resultat	87 861 245
Årets resultat	44 388 718
	135 149 863

Disponeras enligt följande :

Utdelning till aktieägarna	60 000 000
i ny räkning överföres	75 149 863

Not 23 Väsentliga händelser efter balansdagen

Inga väsentliga händelser efter balansdagen finns att rapportera.



NetNordic Sweden AB
556699-7309

Stockholm,

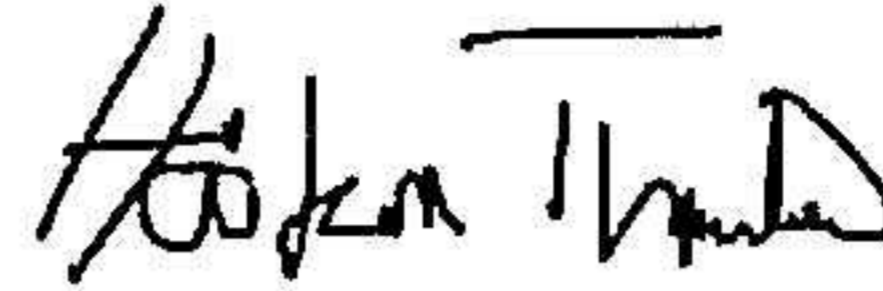
Styrelsens signatur har lämnats den dag som framgår av dokumentets elektroniska underskrifter



Jarl Øverby
Styrelseordförande



Nina Stemshaug
Styrelseledamot



Håkon Thaulow
Styrelseledamot



Fredrik Rosman
VD

Vår revisionsberättelse har lämnats den dag som framgår av vår elektroniska underskrift

Ernst & Young AB



Linus Wiremark
Auktoriserad revisor



Verifikat

Transaktion 09222115557519197355

Dokument

ÅR NN Sweden AB 2023 Final
Huvuddokument
18 sidor
Startades 2024-06-04 16:56:01 CEST (+0200) av Björn
Biberg (BB)
Färdigställt 2024-06-05 15:34:06 CEST (+0200)

Initierare

Björn Biberg (BB)
NetNordic Sweden AB
Org. nr 556699-7309
bjorn.biberg@netnordic.com
+46724021029

Signerare

Fredrik Rosman (FR)
Personnummer 196507141437
fredrik.rosman@netnordic.com



Namnet som returnerades från svenskt BankID var
"FREDRIK ROSMAN"
Signerade 2024-06-05 08:14:49 CEST (+0200)

Jarl Øverby (JØ)
jarl.overby@netnordic.com

bankID

Namnet som returnerades från norskt BankID var "Jarl
Henning Øverby"
BankID utställt av "SpareBank 1 Utvikling DA"
2023-12-04 09:59:23 CET (+0100)
Signerade 2024-06-05 09:03:11 CEST (+0200)

Denna kopia av verifikat för digitala signaturer
överensstämmer med originalet. Bestyrks:

1/2



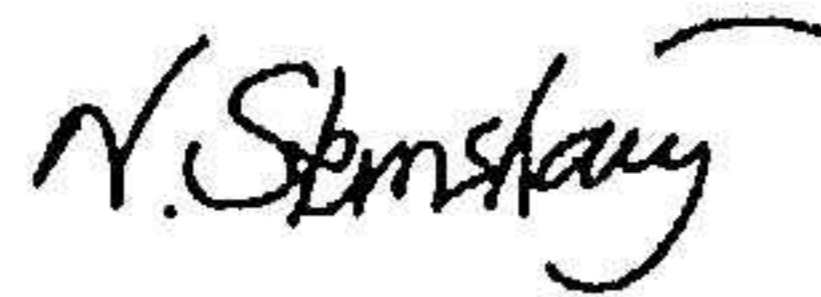
Verifikat

Transaktion 09222115557519197355

2024061220603

Nina Stemshaug (NS)
nina.stemshaug@netnordic.com

 **bankID**




Namnet som returnerades från norskt BankID var "Nina Stemshaug"

BankID utställt av "DNB Bank ASA"
2023-01-30 08:26:55 CET (+0100)

Signerade 2024-06-04 20:19:59 CEST (+0200)

Håkon Thaulow (HT)
hakon.thaulow@netnordic.com

 **bankID**



Namnet som returnerades från norskt BankID var "HÅKON ERIK THAULOW"

BankID utställt av "DNB Bank ASA"
2023-04-18 11:42:55 CEST (+0200)

Signerade 2024-06-05 10:37:24 CEST (+0200)

Linus Wiremark (LW)
Personnummer 198709010030
linus.wiremark@se.ey.com


BankID



Namnet som returnerades från svenskt BankID var "LINUS WIREMARK"

Signerade 2024-06-05 15:34:06 CEST (+0200)

Detta verifikat är utfärdat av Scrive. Information i kursiv stil är säkert verifierad av Scrive. Se de dolda bilagorna för mer information/bevis om detta dokument. Använd en PDF-läsare som t ex Adobe Reader som kan visa dolda bilagor för att se bilagorna. Observera att om dokumentet skrivs ut kan inte integriteten i papperskopian bevisas enligt nedan och att en vanlig papperutskrift saknar innehållet i de dolda bilagorna. Den digitala signaturen (elektroniska förseglingen) säkerställer att integriteten av detta dokument, inklusive de dolda bilagorna, kan bevisas matematiskt och oberoende av Scrive. För er bekvämlighet tillhandahåller Scrive även en tjänst för att kontrollera dokumentets integritet automatiskt på: <https://scrive.com/verify>



Revisionsberättelse

Till bolagsstämman i NetNordic Sweden AB, org.nr 556699-7309

Rapport om årsredovisningen

Uttalanden

Vi har utfört en revision av årsredovisningen för NetNordic Sweden AB för räkenskapsåret 2023.

Enligt vår uppfattning har årsredovisningen upprättats i enlighet med årsredovisningslagen och ger en i alla väsentliga avseenden rättvisande bild av NetNordic Sweden ABs finansiella ställning per den 31 december 2023 och av dess finansiella resultat och kassaflöde för året enligt årsredovisningslagen. Förvaltningsberättelsen är förenlig med årsredovisningens övriga delar.

Vi tillstyrker därför att bolagsstämman fastställer resultaträkningen och balansräkningen.

Grund för uttalanden

Vi har utfört revisionen enligt International Standards on Auditing (ISA) och god revisionssed i Sverige. Vårt ansvar enligt dessa standarder beskrivs närmare i avsnittet *Revisorns ansvar*. Vi är oberoende i förhållande till NetNordic Sweden AB enligt god revisorssed i Sverige och har i övrigt fullgjort vårt yrkesetiska ansvar enligt dessa krav.

Vi anser att de revisionsbevis vi har inhämtat är tillräckliga och ändamålsenliga som grund för våra uttalanden.

Styrelsens och verkställande direktörens ansvar

Det är styrelsen och verkställande direktören som har ansvaret för att årsredovisningen upprättas och att den ger en rättvisande bild enligt årsredovisningslagen. Styrelsen och verkställande direktören ansvarar även för den interna kontroll som de bedömer är nödvändig för att upprätta en årsredovisning som inte innehåller några väsentliga felaktigheter, vare sig dessa beror på oegentligheter eller misstag.

Vid upprättandet av årsredovisningen ansvarar styrelsen och verkställande direktören för bedömningen av bolagets förmåga att fortsätta verksamheten. De upplyser, när så är tillämpligt, om förhållanden som kan påverka förmågan att fortsätta verksamheten och att använda antagandet om fortsatt drift. Antagandet om fortsatt drift tillämpas dock inte om styrelsen och verkställande direktören avser att likvidera bolaget, upphöra med verksamheten eller inte har något realistiskt alternativ till att göra något av detta.

Revisorns ansvar


Våra mål är att uppnå en rimlig grad av säkerhet om att årsredovisningen som helhet inte innehåller några väsentliga felaktigheter, vare sig dessa beror på oegentligheter eller misstag, och att lämna en revisionsberättelse som innehåller våra uttalanden. Rimlig säkerhet är en hög grad av säkerhet, men är ingen garanti för att en revision som utförs enligt ISA och god revisionssed i Sverige alltid kommer att upptäcka en väsentlig felaktighet om en sådan finns. Felaktigheter kan uppstå på grund av oegentligheter eller misstag och anses vara väsentliga om de enskilt eller tillsammans rimligen kan förväntas påverka de ekonomiska beslut som användare fattar med grund i årsredovisningen.

Som del av en revision enligt ISA använder vi professionellt omdöme och har en professionellt skeptisk inställning under hela revisionen. Dessutom:

- identifierar och bedömer vi riskerna för väsentliga felaktigheter i årsredovisningen, vare sig dessa beror på oegentligheter eller misstag, utformar och utför granskningsåtgärder bland annat utifrån dessa risker och inhämtar revisionsbevis som är tillräckliga och ändamålsenliga för att utgöra en grund för våra uttalanden. Risken för att inte upptäcka en väsentlig felaktighet till följd av oegentligheter är högre än för en väsentlig felaktighet som beror på misstag, eftersom oegentligheter kan innefatta agerande i maskopi, förfalskning, avsiktliga utelämnanden, felaktig information eller åsidosättande av intern kontroll.
- skaffar vi oss en förståelse av den del av bolagets interna kontroll som har betydelse för vår revision för att utforma granskningsåtgärder som är lämpliga med hänsyn till omständigheterna, men inte för att uttala oss om effektiviteten i den interna kontrollen.
- utvärderar vi lämpligheten i de redovisningsprinciper som används och rimligheten i styrelsens och verkställande direktörens uppskattningar i redovisningen och tillhörande upplysningar.
- drar vi en slutsats om lämpligheten i att styrelsen och verkställande direktören använder antagandet om fortsatt drift vid upprättandet av årsredovisningen. Vi drar också en slutsats, med grund i de inhämtade revisionsbevisen, om det finns någon väsentlig osäkerhetsfaktor som avser sådana händelser eller förhållanden som kan leda till betydande tvivel om bolagets förmåga att fortsätta verksamheten. Om vi drar slutsatsen att det finns en väsentlig osäkerhetsfaktor, måste vi i revisionsberättelsen fästa uppmärksamheten på upplysningarna i årsredovisningen om den väsentliga osäkerhetsfaktorn eller, om sådana upplysningar är otillräckliga, modifiera uttalandet om årsredovisningen. Våra slutsatser baseras på de revisionsbevis som inhämtas fram till datumet för revisionsberättelsen. Dock kan framtida händelser eller förhållanden göra att ett bolag inte längre kan fortsätta verksamheten.
- utvärderar vi den övergripande presentationen, strukturen och innehållet i årsredovisningen, däribland upplysningarna, och om årsredovisningen återger de underliggande transaktionerna och händelserna på ett sätt som ger en rättvisande bild.

Vi måste informera styrelsen om bland annat revisionens planerade omfattning och inriktning samt tidpunkten för den. Vi måste också informera om betydelsefulla iakttagelser under revisionen, däribland de eventuella betydande brister i den interna kontrollen som vi identifierat.

Den här kopia av revisionsberättelse överensstämmer med originalet. Bestyrks:



Rapport om andra krav enligt lagar och andra författningar

Uttalanden

Utöver vår revision av årsredovisningen har vi även utfört en revision av styrelsens och verkställande direktörens förvaltning av NetNordic Sweden AB för räkenskapsåret 2023 samt av förslaget till dispositioner beträffande bolagets vinst eller förlust.

Vi tillstyrker att bolagsstämman disponerar vinsten enligt förslaget i förvaltningsberättelsen och beviljar styrelsens ledamöter och verkställande direktören ansvarsfrihet för räkenskapsåret.

Grund för uttalanden

Vi har utfört revisionen enligt god revisionssed i Sverige. Vårt ansvar enligt denna beskrivs närmare i avsnittet *Revisorns ansvar*. Vi är oberoende i förhållande till NetNordic Sweden AB enligt god revisorssed i Sverige och har i övrigt fullgjort vårt yrkesetiska ansvar enligt dessa krav.

Vi anser att de revisionsbevis vi har inhämtat är tillräckliga och ändamålsenliga som grund för våra uttalanden.

Styrelsens och verkställande direktörens ansvar

Det är styrelsen som har ansvaret för förslaget till dispositioner beträffande bolagets vinst eller förlust. Vid förslag till utdelning innefattar detta bland annat en bedömning av om utdelningen är försvarlig med hänsyn till de krav som bolagets verksamhetsart, omfattning och risker ställer på storleken av bolagets egna kapital, konsolideringsbehov, likviditet och ställning i övrigt.

Styrelsen ansvarar för bolagets organisation och förvaltningen av bolagets angelägenheter. Detta innefattar bland annat att fortlöpande bedöma bolagets ekonomiska situation och att tillse att bolagets organisation är utformad så att bokföringen, medelsförvaltningen och bolagets ekonomiska angelägenheter i övrigt kontrolleras på ett betryggande sätt. Verkställande direktören ska sköta den löpande förvaltningen enligt styrelsens riktlinjer och anvisningar och bland annat vidta de åtgärder som är nödvändiga för att bolagets bokföring ska fullgöras i överensstämmelse med lag och för att medelsförvaltningen ska skötas på ett betryggande sätt.

Revisorns ansvar

Vårt mål beträffande revisionen av förvaltningen, och därmed vårt uttalande om ansvarsfrihet, är att inhämta revisionsbevis för att med en rimlig grad av säkerhet kunna bedöma om någon styrelseledamot eller verkställande direktören i något väsentligt avseende:

- företagit någon åtgärd eller gjort sig skyldig till någon försummelse som kan föranleda ersättningsskyldighet mot bolaget, eller
- på något annat sätt handlat i strid med aktiebolagslagen, årsredovisningslagen eller bolagsordningen.

Vårt mål beträffande revisionen av förslaget till dispositioner av bolagets vinst eller förlust, och därmed vårt uttalande om detta, är att med rimlig grad av säkerhet bedöma om förslaget är förenligt med aktiebolagslagen.

Rimlig säkerhet är en hög grad av säkerhet, men ingen garanti för att en revision som utförs enligt god revisionssed i Sverige alltid kommer att upptäcka åtgärder eller försummelser som kan föranleda ersättningsskyldighet mot bolaget, eller att ett förslag till dispositioner av bolagets vinst eller förlust inte är förenligt med aktiebolagslagen.

Som en del av en revision enligt god revisionssed i Sverige använder vi professionellt omdöme och har en professionellt skeptisk inställning under hela revisionen. Granskningen av förvaltningen och förslaget till dispositioner av bolagets vinst eller förlust grundar sig främst på revisionen av räkenskaperna. Vilka tillkommande granskningsåtgärder som utförs baseras på vår professionella bedömning med utgångspunkt i risk och väsentlighet. Det innebär att vi fokuserar granskningen på sådana åtgärder, områden och förhållanden som är väsentliga för verksamheten och där avsteg och överträdelser skulle ha särskild betydelse för bolagets situation. Vi går igenom och prövar fattade beslut, beslutsunderlag, vidtagna åtgärder och andra förhållanden som är relevanta för vårt uttalande om ansvarsfrihet. Som underlag för vårt uttalande om styrelsens förslag till dispositioner beträffande bolagets vinst eller förlust har vi granskat styrelsens motiverade yttrande samt ett urval av underlagen för detta för att kunna bedöma om förslaget är förenligt med aktiebolagslagen.

Revisorns yttrande avseende den lagstadgade hållbarhetsrapporten

Det är styrelsen som har ansvaret för hållbarhetsrapporten på sidorna 3-4 och för att den är upprättad i enlighet med årsredovisningslagen.

Vår granskning har skett enligt FARs rekommendation RevR 12 *Revisorns yttrande om den lagstadgade hållbarhetsrapporten*. Detta innebär att vår granskning av hållbarhetsrapporten har en annan inriktning och en väsentligt mindre omfattning jämfört med den inriktning och omfattning som en revision enligt International Standards on Auditing och god revisionssed i Sverige har. Vi anser att denna granskning ger oss tillräcklig grund för vårt uttalande.

En hållbarhetsrapport har upprättats.

Stockholm den dag som framgår av vår elektroniska underskrift

Ernst & Young AB

Linus Wiremark
Auktoriserad revisor

2024061220606

PENNEO

Signaturerna i detta dokument är juridiskt bindande. Dokumentet är signerat genom Penneo™ för säker digital signering. Tecknarnas identitet har lagrats, och visas nedan.

"Med min signatur bekräftar jag innehållet och alla datum i detta dokumentet."

LINUS WIREMARK

Undertecknare 1

Serienummer: 050a66a0623960[...]11ce4b2d1e1c0

IP: 147.161.xxx.xxx

2024-06-05 13:33:51 UTC



Denna kopia du verifierat för digital signatur överensstämmer med originalet. Bestyrks.

Detta dokument är digitalt signerat genom **Penneo.com**. Den digitala signeringsdatan i dokumentet är säkrad och validerad genom ett datorgenererat hashvärdet i os det originella dokumentet. Dokumentet är låst och tidsstämplat med ett certifikat från en betrodd tredje part. All kryptografisk information är innesluten i denna PDF, för framtida validering om så krävs.

Hur man verifierar originaliteten hos dokumentet

Detta dokument är skyddat genom ett Adobe CDS certifikat. När du öppnar

dokumentet i Adobe Reader bör du se att dokumentet är certifierat med **Penneo e-signature service** <penneo@penneo.com> Detta garanterar att dokumentets innehåll inte har ändrats.

Du kan verifiera den kryptografiska informationen i dokumentet genom att använda Penneos validator, som finns på <https://penneo.com/validator>

Penneo dokumentnyckel: F04Z4-U1JTE-LQUJGH-BFYQC-4G8WT-7FUS2