

Årsredovisning för  
**JL Fordon Söderort AB**  
556981-1234


Räkenskapsåret  
**2021-09-01 - 2022-08-31**

Innehållsförteckning:	Sida
Förvaltningsberättelse	1
Resultaträkning	2
Balansräkning	3-4
Noter	5-6
Underskrifter	7

### Fastställelseintyg

Undertecknad styrelseledamot i JL Fordon Söderort AB med säte i Stockholms Län intygar härmed dels att denna kopia av årsredovisningen överensstämmer med originalet, dels att resultat- och balansräkningen fastställts på årsstämma 2023-01-25. Stämman beslutade också att godkänna styrelsens förslag till resultatdisposition.

Stockholms Län 2023-01-25

  
Jevgenij Gustafsson  
Styrelseordförande

## Förvaltningsberättelse

Styrelsen för JL Fordon Söderort AB, 556981-1234 med säte i Stockholms Län får härmed avge årsredovisning för räkenskapsåret 2021-09-01 - 2022-08-31.

### Verksamheten

#### Allmänt om verksamheten

Företaget registrerades år 2014 och bedriver verksamhet inom reparation, service och försäljning av motorfordon, försäljning av reservdelar och tillbehör till motorfordon samt därmed förenlig verksamhet.

#### Väsentliga händelser under räkenskapsåret

Styrelsen gör bedömningen att följderna av kriget i Ukraina skulle kunna ge en negativ effekt på bolagets resultat varför styrelsen aktivt bevakar utvecklingen och vidtar löpande åtgärder för att i möjligaste mån begränsa dess effekter.

Företagets externa VD har upphandlat samtliga aktier i bolaget.

#### Flerårsöversikt

	2021/2022	2020/2021	2019/2020	Belopp i kkr 2018/2019
Nettoomsättning	7 583	6 595	8 637	9 869
Resultat efter finansiella poster	442	149	280	139
Soliditet, %	48	34	35	22

#### Förändringar i eget kapital

	Aktie- kapital	Reserv- fond	Balanserad vinst	Årets vinst
Vid årets början	50 000		295 095	58 360
Omföring av föreg års vinst			58 359	-58 360
Årets resultat				246 146
Vid årets slut	50 000		353 454	246 146

#### Resultatdisposition

	Belopp i kr
Styrelsen föreslår att fritt eget kapital, kronor 599 600 disponeras enligt följande:	
balanserat resultat	353 454
årets resultat	246 146
Totalt	599 600
disponeras för	
balanseras i ny räkning	599 600
Summa	599 600

Bolagets resultat och ställning framgår av efterföljande resultat- och balansräkningar med noter.

## Resultaträkning

Belopp i kr	Not	2021-09-01- 2022-08-31	2020-09-01- 2021-08-31
<b>Rörelseintäkter, lagerförändring m.m.</b>			
Nettoomsättning		7 582 585	6 594 838
Övriga rörelseintäkter		17 128	45 361
<b>Summa rörelseintäkter, lagerförändring m.m.</b>		<b>7 599 713</b>	<b>6 640 199</b>
<b>Rörelsekostnader</b>			
Råvaror och förnödenheter		-6 534 285	-5 973 583
Övriga externa kostnader		-547 594	-474 190
Personalkostnader	2	-75 080	-42 568
<b>Summa rörelsekostnader</b>		<b>-7 156 959</b>	<b>-6 490 341</b>
<b>Rörelseresultat</b>		<b>442 754</b>	<b>149 858</b>
<b>Finansiella poster</b>			
Räntekostnader och liknande resultatposter		-788	-915
<b>Summa finansiella poster</b>		<b>-788</b>	<b>-915</b>
<b>Resultat efter finansiella poster</b>		<b>441 966</b>	<b>148 943</b>
<b>Bokslutsdispositioner</b>			
Förändring av periodiseringsfonder		-120 000	-55 000
<b>Summa bokslutsdispositioner</b>		<b>-120 000</b>	<b>-55 000</b>
<b>Resultat före skatt</b>		<b>321 966</b>	<b>93 943</b>
<b>Skatter</b>			
Skatt på årets resultat		-75 820	-35 583
<b>Årets resultat</b>		<b>246 146</b>	<b>58 360</b>

2023022103396

## Balansräkning

<i>Belopp i kr</i>	<i>Not</i>	<i>2022-08-31</i>	<i>2021-08-31</i>
<b>TILLGÅNGAR</b>			
<b>Omsättningstillgångar</b>			
<b>Varulager m.m.</b>			
Råvaror och förnödenheter		1 097 545	714 000
Summa varulager		1 097 545	714 000
<b>Kortfristiga fordringar</b>			
Kundfordringar		60 000	6 528
Förutbetalda kostnader och upplupna intäkter		32 404	64 808
Summa kortfristiga fordringar		92 404	71 336
<b>Kassa och bank</b>			
Kassa och bank		605 859	758 383
Summa kassa och bank		605 859	758 383
<b>Summa omsättningstillgångar</b>		<b>1 795 808</b>	<b>1 543 719</b>
<b>SUMMA TILLGÅNGAR</b>		<b>1 795 808</b>	<b>1 543 719</b>

2023022103397

## Balansräkning

<i>Belopp i kr</i>	<i>Not</i>	<i>2022-08-31</i>	<i>2021-08-31</i>
<b>EGET KAPITAL OCH SKULDER</b>			
<i>Eget kapital</i>			
<i>Bundet eget kapital</i>			
Aktiekapital		50 000	50 000
Summa bundet eget kapital		50 000	50 000
<i>Fritt eget kapital</i>			
Balanserat resultat		353 454	295 095
Årets resultat		246 146	58 360
Summa fritt eget kapital		599 600	353 455
<b>Summa eget kapital</b>		<b>649 600</b>	<b>403 455</b>
<i>Obeskattade reserver</i>			
Periodiseringsfonder	3	275 000	155 000
Summa obeskattade reserver		275 000	155 000
<i>Långfristiga skulder</i>			
Övriga skulder	4	397 500	522 000
Summa långfristiga skulder		397 500	522 000
<i>Kortfristiga skulder</i>			
Leverantörsskulder		339 742	407 399
Skatteskulder		39 884	44 614
Övriga skulder		79 082	1 251
Upplupna kostnader och förutbetalda intäkter		15 000	10 000
Summa kortfristiga skulder		473 708	463 264
<b>SUMMA EGET KAPITAL OCH SKULDER</b>		<b>1 795 808</b>	<b>1 543 719</b>

2023022103398

## Noter

Belopp i kr om inget annat anges.

### Not 1 Redovisningsprinciper

Årsredovisningen har upprättats i enlighet med Årsredovisningslagen och Bokföringsnämndens allmänna råd BFAR 2016:10 Årsredovisning i mindre företag.

#### Avskrivningsprinciper för anläggningstillgångar

Avskrivningar enligt plan baseras på ursprungliga anskaffningsvärden och beräknad nyttjandeperiod. Följande avskrivningstider tillämpas:

<i>Anläggningstillgångar</i>	<i>År</i>
Materiella anläggningstillgångar:	
-Maskiner och andra tekniska anläggningar	5
-Inventarier, verktyg och installationer	5

Skillnaden mellan ovan nämnda avskrivningar och skattemässigt gjorda avskrivningar redovisas som ackumulerade överavskrivningar, vilka ingår i obeskattade reserver.

#### Definition av nyckeltal

##### Nettoomsättning

Rörelsens huvudintäkter, fakturerade kostnader, sidointäkter samt intäktskorrigeringar.

##### Resultat efter finansiella poster

Resultat efter finansiella intäkter och kostnader, men före extraordinära intäkter och kostnader.

##### Soliditet

Eget kapital och obeskattade reserver med avdrag för uppskjuten skatt (20,6%) i förhållande till balansomslutningen.

### Not 2 Anställda och personalkostnader

#### Personal

	<i>2021-09-01- 2022-08-31</i>	<i>2020-09-01- 2021-08-31</i>
Medelantalet anställda	1	1
<b>Summa</b>	<b>1</b>	<b>1</b>

### Not 3 Periodiseringsfonder

	<i>2022-08-31</i>	<i>2021-08-31</i>
Periodiseringsfond, avsatt vid beskattningsår 2019	25 000	25 000
Periodiseringsfond, avsatt vid beskattningsår 2020	75 000	75 000
Periodiseringsfond, avsatt vid beskattningsår 2021	55 000	55 000
Periodiseringsfond, avsatt vid beskattningsår 2022	120 000	
	<b>275 000</b>	<b>155 000</b>

Av periodiseringsfonder utgör 56 650 kr (33 170 kr) uppskjuten skatt.

**Not 4 Övriga skulder**

	2022-08-31	2021-08-31
Skulder som förfaller senare än fem år från balansdagen	397 500	522 000
	<u>397 500</u>	<u>522 000</u>

**Not 5 Ställda säkerheter och eventualförpliktelser**



**Ställda säkerheter**

	2022-08-31	2021-08-31
Ställda panter och säkerheter	Inga	Inga

**Eventualförpliktelser**


Övriga eventualförpliktelser	Inga	Inga
------------------------------	------	------

2023022103400



## Underskrifter

Jordbro (Datum anges per underskrift för styrelsen)



2023-01-25

Jevgenij Gustafsson  
Styrelseordförande

Kommentar:

Bolagets resultat- och balansräkning blir föremål för fastställelse på ordinarie årsstämma

2023022103401

