

**Årsredovisning**  
och  
**Koncernredovisning**  
för  
**GN Transport i Halmstad AB**  
556137-1393

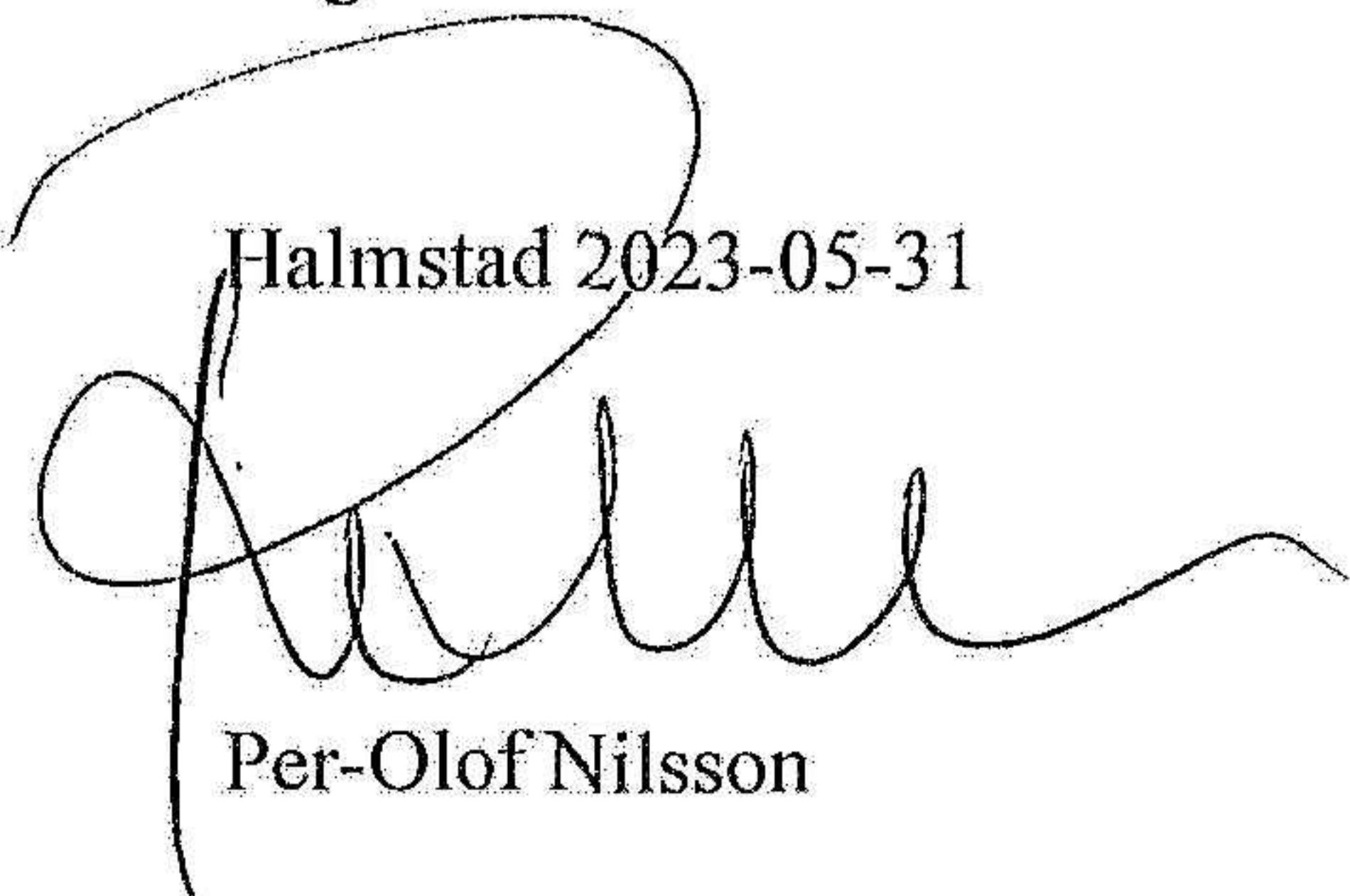
Räkenskapsåret  
2022-01-01 – 2022-12-31

**Fastställelseintyg**

Undertecknad styrelseledamot i GN Transport i Halmstad AB intygar att resultaträkningen och balansräkningen i årsredovisningen för moderbolaget samt koncernresultaträkningen och koncernbalansräkningen har fastställts på årsstämman 2023-05-31. Årsstämman beslutade att godkänna styrelsens förslag till resultatdisposition.

Jag intygar också att innehållet i årsredovisningen och revisionsberättelsen stämmer överens med originalen.

Halmstad 2023-05-31



Per-Olof Nilsson

**Årsredovisning**  
och  
**Koncernredovisning**  
för  
**GN Transport i Halmstad AB**  
556137-1393

Räkenskapsåret

2022-01-01 – 2022-12-31

Styrelsen och verkställande direktören för GN Transport i Halmstad AB avger följande årsredovisning och koncernredovisning för räkenskapsåret 2022-01-01 – 2022-12-31.

Årsredovisningen är upprättad i svenska kronor, SEK. Om inte annat särskilt anges, redovisas alla belopp i tusentals kronor (Tkr). Uppgifter inom parentes avser föregående år.

## Förvaltningsberättelse

### Information om verksamheten

Bolaget bedriver trafik på Västeuropa med stark inriktning på Frankrike och med sitt franska dotterbolag GN France har man en god täckning samt en mycket god kännedom om hur den franska marknaden fungerar. Trafiken upprätthålles med sitt helägda dotterbolag GN åkeri samt inhyrda fordon.

Dotterbolaget i Luxemburg fungerar som cross dock för export -importflödena och övrig del fungerar som logistikplattform med externa kunders lagring samt övriga logistiktjänster samt placerad i en nära anslutning till en av Europas modernaste järnvägsanslutningar.

Företaget har sitt säte i Halmstad.

### Väsentliga händelser under räkenskapsåret

Bolaget fick en god stabil start på året och vi som övriga i branschen såg en kraftig efterfrågan på våra tjänster och vi upplevde en viss kapacitetsbrist som uppstod första halvåret. Oroligheterna i Ukraina fortsatte och det har inneburit stora svängningar i oljepris som påverkar bolaget väsentligt. Bolaget har lyckats parera detta genom starkt ledarskap och genom att vara handlingskraftiga.

Hyresgästen Logistics har blivit det komplement till moderbolagets verksamhet som vi estimerade när beslutet togs om att bygga ny lagerlokal. Under 2022 har vi kunnat se full effekt av tänkta effektiviseringar.

Dotterbolaget i Luxembourg utvecklas fortsatt i vår medvetna strategi och bidrar starkt till att vår trafikledning får det understöd som behövs på importen och vi får den utveckling som ligger i företagets strategi.

Dotterbolaget i Frankrike har under 2022 ändrat inriktning i sin verksamhet och har numera som sin huvuduppgift att aktivt arbeta med försäljning i Frankrike.

Sammanfattningsvis så har ledningen fortsatt visat prov på gott ledarskap och levererar en tillfredställande lönsamhet.

## Förväntad framtida utveckling samt väsentliga risker och osäkerhetsfaktorer

Vår ambition att fortsatt vara ett nischföretag på Frankrike och arbetar med logistiska lösningar i klimatsmart anda i kombination med ett inslag av transport inrikes i Sverige för att minimera tomkilomer och optimera våra lastbärare.

Dessutom har EU infört ett nytt regelverk from 1 februari 2022 det s.k. mobilitetpaketet vilket skapat en större brist på chaufförer och kapacitet på marknaden och variation på efterfrågan och vi kan se en viss ändrad struktur som tagit sin form under de första månaderna 2023. Efterfrågan är fortsatt god trots en konjunktur som blivit något försvagad i jämförelse med 2022.

## Hållbarhetsrapport

Hållbarhetsrapport finns tillgänglig på vår hemsida  
<https://www.gntransport.se/media/1635/gn-hallbarhet-2022.pdf>

Rapporten omfattar bolagets arbete kring ekonomiska, sociala samt miljömässiga hållbarhetsfrågor.

## Ägarförhållanden

Bolaget ägs till 100 % av Per-Olof Nilsson.

## Flerårsöversikt (Tkr)

<b>Koncernen</b>	<b>2022</b>	<b>2021</b>	<b>2020</b>	<b>2019</b>	<b>2018</b>
Nettoomsättning	543 941	464 021	434 908	462 623	466 373
Resultat efter finansiella poster	37 818	26 325	15 534	23 020	14 227
Soliditet (%)	43	39	33	29	29
<b>Moderbolaget</b>	<b>2022</b>	<b>2021</b>	<b>2020</b>	<b>2019</b>	<b>2018</b>
Nettoomsättning	484 391	412 447	376 913	398 550	399 559
Resultat efter finansiella poster	19 690	14 128	12 945	19 922	20 196
Soliditet (%)	40	41	37	34	38

### Förändringar i eget kapital

<b>Koncernen</b>	<b>Aktie- kapital</b>	<b>Annat eget kapital inkl. årets resultat</b>	<b>Totalt</b>
Belopp vid årets ingång	500	120 471	120 971
Utdelning		-20 000	-20 000
Kursdifferenser		2 825	2 825
Bidrag byggnad Lux		-258	-258
Årets resultat		29 955	29 955
<b>Belopp vid årets utgång</b>	<b>500</b>	<b>132 993</b>	<b>133 493</b>

<b>Moderbolaget</b>	<b>Aktie- kapital</b>	<b>Reserv- fond</b>	<b>Balanserat resultat</b>	<b>Årets resultat</b>	<b>Totalt</b>
Belopp vid årets ingång	500	100	55 984	8 563	65 147
Disposition enligt beslut av årsstämman:					
Balanseras i ny räkning			8 563	-8 563	0
Efterutdelning 220922			-20 000	0	-20 000
Årets resultat				13 862	13 862
<b>Belopp vid årets utgång</b>	<b>500</b>	<b>100</b>	<b>44 547</b>	<b>13 862</b>	<b>59 009</b>

### Förslag till vinstdisposition

Styrelsen föreslår att till förfogande stående vinstmedel (kronor):

balanserad vinst	44 546 866
årets vinst	13 861 542
	<b>58 408 408</b>

disponeras så att i ny räkning överföres	58 408 408
	<b>58 408 408</b>

Koncernens och moderbolagets resultat och ställning i övrigt framgår av efterföljande resultat- och balansräkningar samt kassaflödesanalyser med noter.

## Koncernens Resultaträkning

Tkr

	Not	2022-01-01 -2022-12-31	2021-01-01 -2021-12-31
Nettoomsättning		543 941	464 021
Övriga rörelseintäkter	4	15 686	15 390
		<b>559 627</b>	<b>479 411</b>
<b>Rörelsens kostnader</b>			
Driftskostnader		-394 817	-331 316
Övriga externa kostnader	5, 6	-37 347	-38 847
Personalkostnader	7	-71 766	-69 473
Avskrivningar och nedskrivningar av materiella och immateriella anläggningstillgångar		-10 859	-9 960
Övriga rörelsekostnader		-5 309	-2 022
		<b>-520 098</b>	<b>-451 618</b>
<b>Rörelseresultat</b>		<b>39 529</b>	<b>27 793</b>
<b>Resultat från finansiella poster</b>			
Övriga ränteintäkter och liknande resultatposter		108	94
Räntekostnader och liknande resultatposter		-1 819	-1 562
		<b>-1 711</b>	<b>-1 468</b>
<b>Resultat efter finansiella poster</b>		<b>37 818</b>	<b>26 325</b>
<b>Resultat före skatt</b>		<b>37 818</b>	<b>26 325</b>
Skatt på årets resultat		-5 923	-4 202
Uppskjuten skatt		-1 939	-3 042
<b>Årets resultat</b>		<b>29 955</b>	<b>19 080</b>
Hänförligt till moderföretagets aktieägare		29 955	19 080

**Koncernens  
Balansräkning**

Tkr

Not                      2022-12-31                      2021-12-31

**TILLGÅNGAR**

**Anläggningstillgångar**

*Immateriella anläggningstillgångar*

Programvaror	8	0	0
Koncessioner, patent, licenser, varumärken samt liknande rättigheter	9	1 794	1 714
Anslutningsavgifter	10	1 372	1 556
		<b>3 166</b>	<b>3 270</b>

*Materiella anläggningstillgångar*

Förbättringsutgifter på annans fastighet	12	0	564
Byggnader och mark	13	157 156	156 715
Byggnad- och markinventarier	14	12 285	13 921
Inventarier, verktyg och installationer	15	15 513	13 469
		<b>184 954</b>	<b>184 669</b>

*Finansiella anläggningstillgångar*

Uppskjuten skattefordran	16	0	114
Andra långfristiga fordringar	17	238	219
		<b>238</b>	<b>333</b>

**Summa anläggningstillgångar**                      **188 358**                      **188 272**

**Omsättningstillgångar**

*Kortfristiga fordringar*

Kundfordringar		101 452	93 394
Aktuella skattefordringar		560	1 457
Övriga fordringar		2 191	2 030
Förutbetalda kostnader och upplupna intäkter	18	4 142	4 478
		<b>108 345</b>	<b>101 359</b>

*Kassa och bank*                      20                      12 217                      22 305

**Summa omsättningstillgångar**                      **120 562**                      **123 664**

**SUMMA TILLGÅNGAR**                      **308 920**                      **311 936**

## Koncernens Balansräkning

Tkr

Not                      2022-12-31                      2021-12-31

### EGET KAPITAL OCH SKULDER

#### Eget kapital

#### Eget kapital hänförligt till moderföretagets aktieägare

Aktiekapital

500

500

Annat eget kapital inklusive årets resultat

132 993

120 471

#### Eget kapital hänförligt till moderföretagets aktieägare

133 493

120 971

#### Summa eget kapital

133 493

120 971

#### Avsättningar

Avsättningar för uppskjuten skatt

14 011

12 073

14 011

12 073

#### Långfristiga skulder

19

Skulder till kreditinstitut

32 043

37 608

Övriga skulder

23 320

6 920

55 363

44 528

#### Kortfristiga skulder

Checkräkningskredit

20

5 282

0

Skulder till kreditinstitut

36 540

74 843

Leverantörsskulder

47 370

40 238

Aktuella skatteskulder

787

1 993

Övriga skulder

5 242

3 193

Upplupna kostnader och förutbetalda intäkter

21

10 832

14 097

106 053

134 364

### SUMMA EGET KAPITAL OCH SKULDER

308 920

311 936

**Koncernens**

**Kassaflödesanalys**

Tkr

Not

2022-01-01  
-2022-12-31

2021-01-01  
-2021-12-31

**Den löpande verksamheten**

Resultat efter finansiella poster	37 818	26 325
Justeringar för poster som inte ingår i kassaflödet m.m	9 828	5 505
Betald skatt	-6 118	-4 146

**Kassaflöde från den löpande verksamheten före förändringar av rörelsekapital**

**41 528**                      **27 684**

**Kassaflöde från förändringar i rörelsekapital**

Förändring kundfordringar	-8 058	-16 056
Förändring av kortfristiga fordringar	175	-799
Förändring leverantörsskulder	7 132	3 171
Förändring av kortfristiga skulder	-1 216	2 591

**Kassaflöde från den löpande verksamheten**

**39 561**                      **16 591**

**Investeringsverksamheten**

Bidrag Luxemburg fastighet	0	6 745
Investeringar i materiella anläggningstillgångar	-7 977	-3 418
Försäljning av materiella anläggningstillgångar	2 823	4 852
<b>Kassaflöde från investeringsverksamheten</b>	<b>-5 154</b>	<b>8 178</b>

**Finansieringsverksamheten**

Upptagna lån	16 400	0
Amortering av lån	-47 153	-13 267
Utbetald utdelning	-20 000	0
Förändring Checkkredit	5 282	0
<b>Kassaflöde från finansieringsverksamheten</b>	<b>-45 471</b>	<b>-13 267</b>

**Årets kassaflöde**

**-11 064**                      **11 503**

**Likvida medel vid årets början**

Likvida medel vid årets början                      22 305                      10 802

**Kursdifferens i likvida medel**

Kursdifferens i likvida medel                      976                      0

**Likvida medel vid årets slut**

**12 217**                      **22 305**

2023061518338

## Moderbolagets Resultaträkning

Tkr

	Not	2022-01-01 -2022-12-31	2021-01-01 -2021-12-31
Nettoomsättning	22	484 391	412 447
Övriga rörelseintäkter	4	13 681	9 894
		<b>498 072</b>	<b>422 341</b>
<b>Rörelsens kostnader</b>			
Driftskostnader		-433 105	-366 219
Övriga externa kostnader	5, 6	-13 160	-11 841
Personalkostnader	7	-20 769	-22 275
Avskrivningar och nedskrivningar av materiella och immateriella anläggningstillgångar		-5 229	-5 223
Övriga rörelsekostnader		-5 045	-1 793
		<b>-477 308</b>	<b>-407 351</b>
<b>Rörelseresultat</b>		<b>20 764</b>	<b>14 990</b>
<b>Resultat från finansiella poster</b>			
Ränteintäkter från koncernföretag		39	46
Övriga ränteintäkter och liknande resultatposter		23	10
Räntekostnader och liknande resultatposter		-1 136	-918
		<b>-1 074</b>	<b>-862</b>
<b>Resultat efter finansiella poster</b>		<b>19 690</b>	<b>14 128</b>
Avsättning till periodiseringsfond		-5 300	-2 930
Återföring av periodiseringsfond		3 100	1 460
Förändring av avskrivningar utöver plan		110	-1 854
		<b>-2 090</b>	<b>-3 324</b>
<b>Resultat före skatt</b>		<b>17 600</b>	<b>10 804</b>
Skatt på årets resultat	23	-3 342	-1 819
Övriga skatter		-396	-422
<b>Årets resultat</b>		<b>13 862</b>	<b>8 563</b>

## Moderbolagets Balansräkning

Tkr

Not                      2022-12-31                      2021-12-31

### TILLGÅNGAR

#### Anläggningstillgångar

##### *Immateriella anläggningstillgångar*

Programvara	8	0	0
Anslutningsavgifter	10	1 372	1 556
		<b>1 372</b>	<b>1 556</b>

##### *Materiella anläggningstillgångar*

Byggnader och mark	13	97 088	99 312
Byggnad-och markinventarier	14	10 209	13 921
Inventarier, verktyg och installationer	15	3 746	4 565
		<b>111 043</b>	<b>117 798</b>

##### *Finansiella anläggningstillgångar*

Andelar i koncernföretag	24, 25	19 925	19 925
Fordringar hos koncernföretag	26	0	1 064
Uppskjuten skattefordran	16	0	72
Andra långfristiga fordringar	17	167	153
		<b>20 092</b>	<b>21 214</b>

**Summa anläggningstillgångar**                      **132 507**                      **140 568**

#### Omsättningstillgångar

##### *Kortfristiga fordringar*

Kundfordringar		83 221	74 050
Fordringar hos koncernföretag		1 195	442
Aktuella skattefordringar		225	2 014
Övriga fordringar		262	532
Förutbetalda kostnader och upplupna intäkter	18	1 376	1 549
		<b>86 279</b>	<b>78 587</b>

**Kassa och bank**                      20                      7                      3 824

**Summa omsättningstillgångar**                      **86 286**                      **82 411**

**SUMMA TILLGÅNGAR**                      **218 793**                      **222 979**

**Moderbolagets  
Balansräkning**

Tkr

Not                      2022-12-31                      2021-12-31

**EGET KAPITAL OCH SKULDER**

**Eget kapital**

27, 28

*Bundet eget kapital*

Aktiekapital

500

500

Reservfond

100

100

**600**

**600**

*Fritt eget kapital*

Balanserad vinst eller förlust

44 547

55 984

Årets resultat

13 862

8 563

**58 409**

**64 547**

**Summa eget kapital**

**59 009**

**65 147**

**Obeskattade reserver**

29

Periodiseringsfond

28 310

26 110

Akkumulerade avskrivningar utöver plan

8 658

8 767

**36 968**

**34 877**

**Avsättningar**

Uppskjuten skatteskuld

30

2 795

2 398

**Summa avsättningar**

**2 795**

**2 398**

**Långfristiga skulder**

19

Övriga skulder

23 320

6 920

**Summa långfristiga skulder**

**23 320**

**6 920**

**Kortfristiga skulder**

Checkräkningskredit

20

5 282

0

Skulder till kreditinstitut

32 388

70 258

Leverantörsskulder

39 260

34 836

Skulder till koncernföretag

13 378

932

Övriga skulder

2 283

1 695

Upplupna kostnader och förutbetalda intäkter

21

4 110

5 916

**Summa kortfristiga skulder**

**96 701**

**113 637**

**SUMMA EGET KAPITAL OCH SKULDER**

**218 793**

**222 979**

**Moderbolagets  
Kassaflödesanalys**

Tkr

Not

2022-01-01  
-2022-12-31

2021-01-01  
-2021-12-31

**Den löpande verksamheten**

Resultat efter finansiella poster	19 690	14 128
Justeringar för poster som inte ingår i kassaflödet	5 179	5 179
Betald skatt	-1 481	-3 528

**Kassaflöde från den löpande verksamheten före förändring av rörelsekapital**

**23 388**                      **15 779**

**Kassaflöde från förändring av rörelsekapitalet**

Förändring av kundfordringar	-9 171	-14 292
Förändring av kortfristiga fordringar	-310	7 976
Förändring av leverantörsskulder	4 424	2 002
Förändring av kortfristiga skulder	11 228	-3 315

**Kassaflöde från den löpande verksamheten**

**29 559**                      **8 150**

**Investeringsverksamheten**

Investeringar i materiella anläggningstillgångar	-401	-2 292
Amortering av finansiella anläggningstillgångar	1 064	1 936
Försäljning av materiella anläggningstillgångar	2 149	100
<b>Kassaflöde från investeringsverksamheten</b>	<b>2 812</b>	<b>-256</b>

**Finansieringsverksamheten**

Förändring Checkräkningskredit	5 282	0
Upptagna lån	16 400	0
Amortering av lån	-37 870	-9 505
Utbetald utdelning	-20 000	0
<b>Kassaflöde från finansieringsverksamheten</b>	<b>-36 188</b>	<b>-9 505</b>
<b>Årets kassaflöde</b>	<b>-3 817</b>	<b>-1 611</b>

**Likvida medel vid årets början**

Likvida medel vid årets början	3 824	5 435
<b>Likvida medel vid årets slut</b>	<b>7</b>	<b>3 824</b>

## Noter

Tkr

### Not 1 Redovisnings- och värderingsprinciper

#### **Allmänna upplysningar**

Årsredovisningen och koncernredovisningen är upprättad i enlighet med årsredovisningslagen och BFNAR 2012:1 Årsredovisning och koncernredovisning (K3).

Fordringar och skulder i utländsk valuta har värderats till balansdagens kurs. Kursvinster och kursförluster på rörelsefordringar och rörelseskulder redovisas i rörelseresultatet medan kursvinster och kursförluster på finansiella fordringar och skulder redovisas som finansiella poster.

Redovisningsprinciperna är oförändrade jämfört med föregående år.

#### **Intäktsredovisning**

Intäkter har tagits upp till verkligt värde av vad som erhållits eller kommer att erhållas och redovisas i den omfattning det är sannolikt att de ekonomiska fördelarna kommer att tillgodogöras bolaget och intäkterna kan beräknas på ett tillförlitligt sätt.

#### **Koncernredovisning**

##### *Konsolideringsmetod*

Koncernredovisningen har upprättats enligt förvärvsmetoden. Detta innebär att förvärvade verksamheters identifierbara tillgångar och skulder redovisas till marknadsvärde enligt upprättad förvärvsanalys. Överstiger verksamhetens anskaffningsvärde det beräknade marknadsvärdet av de förväntade nettotillgångarna enligt förvärvsanalysen redovisas skillnaden som goodwill.

##### *Dotterföretag*

Koncernredovisningen omfattar, förutom moderföretaget, samtliga företag i vilka moderföretaget direkt eller indirekt har mer än 50 % av röstetalet eller på annat sätt innehar det bestämmande inflytandet och därmed har en rätt att utforma företagets finansiella och operativa strategier i syfte att erhålla ekonomiska fördelar.

##### *Transaktioner mellan koncernföretag*

Koncerninterna fordringar och skulder samt transaktioner mellan koncernföretag liksom orealiserade vinster elimineras i sin helhet. Orealiserade förluster elimineras också såvida inte transaktionen motsvarar ett nedskrivningsbehov.

Förändring av internvinst under räkenskapsåret har elimineras i koncernresultaträkningen.

##### *Omräkning av utländska dotterföretag*

Utländska dotterföretags bokslut har omräknats enligt dagskursmetoden. Samtliga poster i balansräkningen har omräknats till balansdagskurs. Alla poster i resultaträkningen har omräknats till genomsnittskurs under räkenskapsåret. Differenser som uppkommer redovisas direkt i eget kapital.

##### *Goodwill*

Goodwill är den skillnad som uppkommer om anskaffningsvärdet för den förvärvade enheten är högre än värdet på den förvärvade enhetens nettotillgångar. Vid förvärvstidpunkten redovisas den uppkomna goodwillen som en tillgång i balansräkningen.

## **Redovisningsprinciper för enskilda balansposter**

### **Immateriella tillgångar**

Företaget redovisar internt upparbetade immateriella anläggningstillgångar enligt kostnadsföringsmodellen. Det innebär att samtliga utgifter som avser framtagandet av en internt upparbetad immateriell anläggningstillgång kostnadsförs direkt när de uppkommer.

### **Anläggningstillgångar**

Immateriella och materiella anläggningstillgångar redovisas till anskaffningsvärde minskat med ackumulerade avskrivningar enligt plan och eventuella nedskrivningar.

Avskrivning sker linjärt över den förväntade nyttjandeperioden med hänsyn till väsentligt restvärde. Följande avskrivningsprocent tillämpas:

Byggnader	1-5%
Byggnads- och markinventarier	10%
Inventarier, verktyg och installationer	10-50%
Programvara	25%

### **Komponentindelning**

Materiella anläggningstillgångar har delats upp på komponenter när komponenterna är betydande och när komponenterna har väsentligt olika nyttjandeperioder. När en komponent i en anläggningstillgång byts ut, utrangeras eventuell kvarvarande del av den gamla komponenten och den nya komponentens anskaffningsvärde aktiveras. Utgifter för löpande reparationer och underhåll redovisas som kostnader.

### **Finansiella instrument**

Finansiella instrument värderas utifrån anskaffningsvärdet. Instrumentet redovisas i balansräkningen när bolaget blir part i instrumentets avtalsmässiga villkor. Finansiella tillgångar tas bort från balansräkningen när rätten att erhålla kassaflöden från instrumentet har löpt ut eller överförs och bolaget har överfört i stort sett alla risker och förmåner som är förknippade med äganderätten. Finansiella skulder tas bort från balansräkningen när förpliktelserna har reglerats eller på annat sätt upphört.

### **Andelar i dotterföretag**

Andelar i dotterföretag redovisas till anskaffningsvärde efter avdrag för eventuella nedskrivningar. I anskaffningsvärdet ingår köpeskillingen som erlagts för aktierna samt förvärvskostnader. Eventuella kapitaltillskott läggs till anskaffningsvärdet när de uppkommer.

### **Kundfordringar/kortfristiga fordringar**

Kundfordringar och kortfristiga fordringar redovisas som omsättningstillgångar till det belopp som förväntas bli inbetalt efter avdrag för individuellt bedömda osäkra fordringar.

### **Låneskulder och leverantörsskulder**

Låneskulder och leverantörsskulder redovisas initialt till anskaffningsvärde efter avdrag för transaktionskostnader.

### **Kvittning av finansiell fordran och finansiell skuld**

En finansiell tillgång och en finansiell skuld kvittas och redovisas med ett nettobelopp i balansräkningen endast då legal kvittningsrätt föreligger samt då en reglering med ett nettobelopp avses ske eller då en samtida avyttring av tillgången och reglering av skulden avses ske.

W

### ***Nedskrivningsprövning av finansiella anläggningstillgångar***

Vid varje balansdag bedöms om det finns indikationer på nedskrivningsbehov av någon av de finansiella anläggningstillgångarna. Nedskrivning sker om värdenedgången bedöms vara bestående och prövas individuellt.

### **Leasingavtal**

Företaget redovisar samtliga leasingavtal, såväl finansiella som operationella, som operationella leasingavtal. Operationella leasingavtal redovisas som en kostnad linjärt över leasingperioden.

### **Inkomstskatter**

#### ***Aktuell skatt***

Aktuell skatt avser inkomstskatt för innevarande räkenskapsår samt den del av tidigare räkenskapsårs inkomstskatt som ännu inte redovisats. Aktuell skatt beräknas utifrån den skattesats som gäller per balansdagen.

#### ***Uppskjuten skatt***

Uppskjuten skatt är inkomstskatt som avser framtida räkenskapsår till följd av tidigare händelser. Redovisning sker enligt balansräkningsmetoden. Enligt denna metod redovisas uppskjutna skatteskulder och uppskjutna skattefordringar på temporära skillnader som uppstår mellan bokförda respektive skattemässiga värden för tillgångar och skulder samt för övriga skattemässiga avdrag eller underskott.

Uppskjutna skattefordringar netto redovisas mot uppskjutna skatteskulder endast om de kan betalas med ett nettobelopp. Uppskjuten skatt beräknas utifrån gällande skattesats på balansdagen. Effekter av förändringar i gällande skattesatser resultatförs i den period förändringen lagstadsats. Uppskjuten skattefordran redovisas som finansiell anläggningstillgång och uppskjuten skatteskuld som avsättning.

Uppskjuten skattefordran avseende underskottsavdrag eller andra framtida skattemässiga avdrag redovisas i den omfattning det är sannolikt att avdragen kan avräknas mot framtida skattemässiga överskott.

På grund av sambandet mellan redovisning och beskattning särredovisas inte den uppskjutna skatteskulden som är hänförlig till obeskattade reserver.

### **Avsättningar**

Som avsättning har redovisats förpliktelser gentemot tredje man som är hänförliga till räkenskapsåret eller tidigare räkenskapsår och som på balansdagen antingen är säkra eller sannolika till sin förekomst men oviss till belopp eller till den tidpunkt då de ska infrias.

### **Ersättningar till anställda**

Ersättningar till anställda avser alla former av ersättningar som företaget lämnar till de anställda. Kortfristiga ersättningar utgörs av bland annat löner, betald semester, betald frånvaro, bonus och ersättning efter avslutad anställning (pension). Kortfristiga ersättningar redovisas som kostnad och en skuld då det finns en legal eller informell förpliktelse att betala ut en ersättning till följd av en tidigare händelse och en tillförlitlig uppskattning av beloppet kan göras.

✓

### **Offentliga bidrag**

Bidrag från staten redovisas till verkligt värde när det är rimligt och säkert att bidraget kommer att erhållas och företaget kommer uppfylla de villkor som är förknippade med bidraget. Bidrag avsedda att täcka investeringar i materiella eller immateriella anläggningstillgångar reducerar tillgångarnas anskaffningsvärden och därmed det avskrivningsbara beloppet.

I de fall ingen framtida prestation för att erhålla bidraget krävs, intäktsredovisas offentliga bidrag då villkoren för att erhålla bidraget är uppfyllda. Offentliga bidrag värderas till verkliga värdet av vad som erhållits eller kommer att erhållas.

### **Kassaflödesanalys**

Kassaflödesanalysen upprättas enligt indirekt metod. Det redovisade kassaflödet omfattar endast transaktioner som medfört in- eller utbetalningar.

### **Nyckeltalsdefinitioner**

Nettoomsättning

Rörelsens huvudintäkter, fakturerade kostnader, sidointäkter samt intäktskorrigeringar.

Resultat efter finansiella poster

Resultat efter finansiella intäkter och kostnader men före bokslutsdispositioner och skatter.

Soliditet (%)

Justerat eget kapital (eget kapital och obeskickade reserver med avdrag för uppskjuten skatt) i procent av balansomslutning.

### **Uppskattningar och bedömningar**

Upprättandet av bokslut och tillämpning av redovisningsprinciper, baseras ofta på ledningens bedömningar, uppskattningar och antaganden som anses vara rimliga vid den tidpunkt då bedömningen görs. Uppskattningar och bedömningar är baserade på historiska erfarenheter och ett antal andra faktorer, som under rådande omständigheter anses vara rimliga. Resultatet av dessa används för att bedöma de redovisade värdena på tillgångar och skulder, som inte annars framgår tydligt från andra källor. Det verkliga utfallet kan avvika från dessa uppskattningar och bedömningar. Uppskattningar och antaganden ses över regelbundet.

Inga väsentliga källor till osäkerhet i uppskattningar och antaganden på balansdagen bedöms kunna innebära en betydande risk för en väsentlig justering av redovisade värden för tillgångar och skulder under nästa räkenskapsår.

**Not 2 Ställda säkerheter  
Koncernen**

	2022-12-31	2021-12-31
Företagsinteckning	40 000	40 000
Fastighetsinteckningar	142 398	137 711
	<b>182 398</b>	<b>177 711</b>

**Moderbolaget**

	2022-12-31	2021-12-31
Företagsinteckning	40 000	40 000
Fastighetsinteckningar	84 531	84 531
	<b>124 531</b>	<b>124 531</b>

**Not 3 Eventualförpliktelser  
Koncernen**

	2022-12-31	2021-12-31
Borgen för bankgaranti	267	245
Borgen för hyreskontrakten	13	4 818
Stöd för byggnation i Luxemburg	6 859	6 799
	<b>7 139</b>	<b>11 862</b>

**Moderbolaget**

	2022-12-31	2021-12-31
Borgen för bankgaranti	267	245
Borgen för hyreskontrakten	13	4 818
Borgen för skulder till kreditinstitut	36 195	42 193
	<b>36 475</b>	<b>47 256</b>

Varav till förmån för dotterföretag 36 475 tkr (47 256 tkr).

**Not 4 Offentliga bidrag  
Koncernen**

	2022	2021
Erhållna bidrag för personal	1 131	1 030
	<b>1 131</b>	<b>1 030</b>

**Moderbolaget**

	2022-01-01 -2022-12-31	2021-01-01 -2021-12-31
Erhållna bidrag för personal	80	85
	<b>80</b>	<b>85</b>

**Not 5 Leasingavtal  
Koncernen**

Årets leasingkostnader avseende leasingavtal, uppgår till 31 749 tkr (36 119) tkr.

Framtida leasingavgifter, för icke uppsägningsbara leasingavtal, förfaller till betalning enligt följande:

	2022-01-01 -2022-12-31	2021-01-01 -2021-12-31
Inom ett år	26 380	27 160
Senare än ett år men inom fem år	40 506	32 163
Senare än fem år	4 494	3 326
	<b>71 380</b>	<b>62 649</b>

**Moderbolaget**

Årets leasingkostnader avseende leasingavtal, uppgår till 19 959 tkr (19 329 tkr)

Framtida leasingavgifter, för icke uppsägningsbara leasingavtal, förfaller till betalning enligt följande:

	2022-01-01 -2022-12-31	2021-01-01 -2021-12-31
Inom ett år	19 260	17 778
Senare än ett år men inom fem år	32 324	23 483
Senare än fem år	1 535	43
	<b>53 119</b>	<b>41 304</b>

//

## Not 6 Arvode till revisorer Koncernen

Med revisionsuppdrag avses granskning av årsredovisningen och bokföringen samt styrelsens och verkställande direktörens förvaltning, övriga arbetsuppgifter som det ankommer på bolagets revisor att utföra samt rådgivning eller annat biträde som föranleds av iakttagelser vid sådan granskning eller genomförandet av sådana övriga arbetsuppgifter.

	2022	2021
<b>HGM Revision</b>		
Revisionsuppdrag	418	382
Skatterådgivning	47	14
Övriga tjänster	15	28
	<b>480</b>	<b>423</b>

## Moderbolaget

Med revisionsuppdrag avses granskning av årsredovisningen och bokföringen samt styrelsens och verkställande direktörens förvaltning, övriga arbetsuppgifter som det ankommer på bolagets revisor att utföra samt rådgivning eller annat biträde som föranleds av iakttagelser vid sådan granskning eller genomförandet av sådana övriga arbetsuppgifter.

	2022-01-01 -2022-12-31	2021-01-01 -2021-12-31
<b>HGM Revision</b>		
Revisionsuppdrag	280	282
Skatterådgivning	44	9
Övriga tjänster	12	24
	<b>336</b>	<b>315</b>

//

**Not 7 Anställda och personalkostnader  
Koncernen**

	2022-01-01 -2022-12-31	2021-01-01 -2021-12-31
<b>Medelantalet anställda</b>		
Kvinnor	21	16
Män	106	101
	<b>127</b>	<b>117</b>
<b>Löner och andra ersättningar</b>		
Styrelse och verkställande direktör	2 272	2 310
Övriga anställda	47 099	46 090
	<b>49 371</b>	<b>48 400</b>
<b>Sociala kostnader</b>		
Pensionskostnader för styrelse och verkställande direktör	200	265
Pensionskostnader för övriga anställda	3 227	3 240
Övriga sociala avgifter enligt lag och avtal	14 302	13 937
	<b>17 729</b>	<b>17 442</b>
<b>Totala löner, ersättningar, sociala kostnader och pensionskostnader</b>	<b>67 100</b>	<b>65 842</b>
<b>Könsfördelning bland ledande befattningshavare</b>		
Andel kvinnor i styrelsen	29 %	29 %
Andel män i styrelsen	71 %	71 %
Andel kvinnor bland övriga ledande befattningshavare	0 %	0 %
Andel män bland övriga ledande befattningshavare	100 %	100 %
<b>Moderbolaget</b>		
	2022-01-01 -2022-12-31	2021-01-01 -2021-12-31
<b>Medelantalet anställda</b>		
Kvinnor	8	9
Män	25	20
	<b>33</b>	<b>29</b>
<b>Löner och andra ersättningar</b>		
Styrelse och verkställande direktör	1 125	1 220
Övriga anställda	12 979	13 791
	<b>14 104</b>	<b>15 011</b>

**Sociala kostnader**

Pensionskostnader för styrelse och verkställande direktör	123	180
Pensionskostnader för övriga anställda	1 133	1 304
Övriga sociala avgifter enligt lag och avtal	4 686	5 020
	<b>5 942</b>	<b>6 504</b>

**Totala löner, ersättningar, sociala kostnader och pensionskostnader**

**20 046**                      **21 515**

**Könsfördelning bland ledande befattningshavare**

Andel kvinnor i styrelsen	20 %	20 %
Andel män i styrelsen	80 %	80 %
Andel kvinnor bland övriga ledande befattningshavare	0 %	0 %
Andel män bland övriga ledande befattningshavare	100 %	100 %

**Not 8 Programvaror  
Koncernen**

**2022-12-31**                      **2021-12-31**

Ingående anskaffningsvärden	985	991
Kursdifferens	28	-6
<b>Utgående ackumulerade anskaffningsvärden</b>	<b>1 013</b>	<b>985</b>

Ingående avskrivningar	-985	-991
Kursdifferens	-28	6
<b>Utgående ackumulerade avskrivningar</b>	<b>-1 013</b>	<b>-985</b>

**Utgående redovisat värde**                      **0**                      **0**

**Moderbolaget**

**2022-12-31**                      **2021-12-31**

Ingående anskaffningsvärden	547	547
<b>Utgående ackumulerade anskaffningsvärden</b>	<b>547</b>	<b>547</b>

Ingående avskrivningar	-547	-547
<b>Utgående ackumulerade avskrivningar</b>	<b>-547</b>	<b>-547</b>

**Utgående redovisat värde**                      **0**                      **0**

//

2023061518351

**Not 9 Koncessioner, patent, licenser, varumärken samt liknande rättigheter  
Koncernen**

	2022-12-31	2021-12-31
Ingående anskaffningsvärden	1 971	1 935
Kursdifferenser	174	36
<b>Utgående ackumulerade anskaffningsvärden</b>	<b>2 145</b>	<b>1 971</b>
Ingående avskrivningar	-256	-188
Årets avskrivningar	-68	-66
Kursdifferenser	-27	-3
<b>Utgående ackumulerade avskrivningar</b>	<b>-351</b>	<b>-257</b>
<b>Utgående redovisat värde</b>	<b>1 794</b>	<b>1 714</b>

**Not 10 Anslutningsavgifter  
Koncernen**

	2022-12-31	2021-12-31
Ingående anskaffningsvärden	1 849	1 849
<b>Utgående ackumulerade anskaffningsvärden</b>	<b>1 849</b>	<b>1 849</b>
Ingående avskrivningar	-293	-108
Årets avskrivningar	-185	-185
<b>Utgående ackumulerade avskrivningar</b>	<b>-478</b>	<b>-293</b>
<b>Utgående redovisat värde</b>	<b>1 372</b>	<b>1 556</b>

**Moderbolaget**

	2022-12-31	2021-12-31
Ingående anskaffningsvärden	1 849	1 849
<b>Utgående ackumulerade anskaffningsvärden</b>	<b>1 849</b>	<b>1 849</b>
Ingående avskrivningar	-293	-108
Årets avskrivningar	-185	-185
<b>Utgående ackumulerade avskrivningar</b>	<b>-478</b>	<b>-293</b>
<b>Utgående redovisat värde</b>	<b>1 371</b>	<b>1 556</b>

//

2023061518352

**Not 11 Goodwill  
Koncernen**

	2022-12-31	2021-12-31
Ingående anskaffningsvärden	1 350	1 350
<b>Utgående ackumulerade anskaffningsvärden</b>	<b>1 350</b>	<b>1 350</b>
Ingående avskrivningar	-1 350	-1 350
<b>Utgående ackumulerade avskrivningar</b>	<b>-1 350</b>	<b>-1 350</b>
<b>Utgående redovisat värde</b>	<b>0</b>	<b>0</b>

**Not 12 Förbättringsutgifter på annans fastighet  
Koncernen**

	2022-12-31	2021-12-31
Ingående anskaffningsvärden	604	604
Försäljningar/utrangeringar	-604	0
<b>Utgående ackumulerade anskaffningsvärden</b>	<b>0</b>	<b>604</b>
Ingående avskrivningar	-40	-10
Försäljningar/utrangeringar	40	0
Årets avskrivningar	0	-30
<b>Utgående ackumulerade avskrivningar</b>	<b>0</b>	<b>-40</b>
<b>Utgående redovisat värde</b>	<b>0</b>	<b>564</b>

**Not 13 Byggnader och mark  
Koncernen**

	2022-12-31	2021-12-31
Ingående anskaffningsvärden	176 338	179 298
Inköp	0	437
Försäljningar/utrangeringar	0	-4 707
Kursdifferenser	5 819	1 310
<b>Utgående ackumulerade anskaffningsvärden</b>	<b>182 157</b>	<b>176 338</b>
Ingående avskrivningar	-19 623	-19 454
Försäljningar/utrangeringar	0	4 439
Årets avskrivningar	-4 512	-4 387
Kursdifferenser	-867	-221
<b>Utgående ackumulerade avskrivningar</b>	<b>-25 001</b>	<b>-19 623</b>
<b>Utgående redovisat värde</b>	<b>157 156</b>	<b>156 715</b>

2023061518353

**Moderbolaget**

	2022-12-31	2021-12-31
Ingående anskaffningsvärden	110 316	109 879
Inköp	0	437
<b>Utgående ackumulerade anskaffningsvärden</b>	<b>110 316</b>	<b>110 316</b>
Ingående avskrivningar	-11 004	-8 800
Årets avskrivningar	-2 224	-2 204
<b>Utgående ackumulerade avskrivningar</b>	<b>-13 228</b>	<b>-11 004</b>
<b>Utgående redovisat värde</b>	<b>97 088</b>	<b>99 312</b>

**Not 14 Byggnad- och markinventarier  
Koncernen**

	2022-12-31	2021-12-31
Ingående anskaffningsvärden	23 003	22 935
Inköp	46	68
<b>Utgående ackumulerade anskaffningsvärden</b>	<b>23 049</b>	<b>23 003</b>
Ingående avskrivningar	-9 082	-7 344
Årets avskrivningar	-1 682	-1 738
<b>Utgående ackumulerade avskrivningar</b>	<b>-10 764</b>	<b>-9 082</b>
<b>Utgående redovisat värde</b>	<b>12 285</b>	<b>13 921</b>

**Moderbolaget**

	2022-12-31	2021-12-31
Ingående anskaffningsvärden	23 003	22 935
Inköp	46	68
Försäljningar/utrangeringar	-2 768	0
<b>Utgående ackumulerade anskaffningsvärden</b>	<b>20 281</b>	<b>23 003</b>
Ingående avskrivningar	-9 082	-7 344
Försäljningar/utrangeringar	692	0
Årets avskrivningar	-1 682	-1 738
<b>Utgående ackumulerade avskrivningar</b>	<b>-10 072</b>	<b>-9 082</b>
<b>Utgående redovisat värde</b>	<b>10 209</b>	<b>13 921</b>

//

2023061518354

**Not 15 Inventarier, verktyg och installationer  
Koncernen**

	2022-12-31	2021-12-31
Ingående anskaffningsvärden	30 279	29 922
Inköp	7 932	3 025
Försäljningar/utrangeringar	-4 454	-2 703
Kursdifferenser	158	35
<b>Utgående ackumulerade anskaffningsvärden</b>	<b>33 915</b>	<b>30 279</b>
Ingående avskrivningar	-16 325	-15 125
Försäljningar/utrangeringar	2 913	2 380
Årets avskrivningar	-4 394	-3 553
Kursdifferenser	-111	-27
<b>Utgående ackumulerade avskrivningar</b>	<b>-17 917</b>	<b>-16 325</b>
Ingående nedskrivningar	-485	-485
<b>Utgående ackumulerade nedskrivningar</b>	<b>-485</b>	<b>-485</b>
<b>Utgående redovisat värde</b>	<b>15 513</b>	<b>13 469</b>

**Moderbolaget**

	2022-12-31	2021-12-31
Ingående anskaffningsvärden	11 064	10 600
Inköp	355	1 899
Försäljningar/utrangeringar	-1 052	-1 435
<b>Utgående ackumulerade anskaffningsvärden</b>	<b>10 367</b>	<b>11 064</b>
Ingående avskrivningar	-6 499	-6 668
Försäljningar/utrangeringar	1 016	1 265
Årets avskrivningar	-1 138	-1 096
<b>Utgående ackumulerade avskrivningar</b>	<b>-6 621</b>	<b>-6 499</b>
<b>Utgående redovisat värde</b>	<b>3 746</b>	<b>4 565</b>

//

2023061518355

**Not 16 Uppskjuten skattefordran  
Koncernen**

	2022-12-31	2021-12-31
Ingående anskaffningsvärden	114	
Investeringsbidrag		114
Omklassificeringar	-114	
Utgående ackumulerade anskaffningsvärden	0	114
<b>Utgående redovisat värde</b>	<b>0</b>	<b>114</b>

**Moderbolaget**

	2022-12-31	2021-12-31
Ingående anskaffningsvärden	72	
Investeringsbidrag		72
Omklassificeringar	-72	
Utgående ackumulerade anskaffningsvärden	0	72
<b>Utgående redovisat värde</b>	<b>0</b>	<b>72</b>

**Not 17 Andra långfristiga fordringar  
Koncernen**

	2022-12-31	2021-12-31
Ingående anskaffningsvärden	219	215
Kursdifferens	19	4
Utgående ackumulerade anskaffningsvärden	238	219
<b>Utgående redovisat värde</b>	<b>238</b>	<b>219</b>

**Moderbolaget**

	2022-12-31	2021-12-31
Ingående anskaffningsvärden	153	151
Kursdifferens	14	2
Utgående ackumulerade anskaffningsvärden	167	153
<b>Utgående redovisat värde</b>	<b>167</b>	<b>153</b>

**Not 18 Förutbetalda kostnader och upplupna intäkter  
Koncernen**

	2022-12-31	2021-12-31
Förutbetalda hyror	1 474	759
Förutbetalda försäkringar	217	221
Förutbetalda leasingavgifter	1 156	1 420
Övriga förutbetalda kostnader och upplupna intäkter	1 295	2 078
	<b>4 142</b>	<b>4 478</b>

**Moderbolaget**

	2022-12-31	2021-12-31
Förutbetalda hyror	35	52
Förutbetalda försäkringar	103	98
Förutbetalda leasingavgifter	361	446
Övriga förutbetalda kostnader och upplupna intäkter	877	953
	<b>1 376</b>	<b>1 549</b>

**Not 19 Långfristiga skulder  
Koncernen**

	2022-12-31	2021-12-31
<b>Förfaller senare än fem år efter balansdagen</b>		
Skulder som ska betalas senare än 5 år efter balansdagen	14 935	19 267
	<b>14 935</b>	<b>19 267</b>

**Moderbolaget**

	2022-12-31	2021-12-31
<b>Förfaller senare än fem år efter balansdagen</b>		
Skulder som ska betalas senare än 5 år efter balansdagen	0	0
	<b>0</b>	<b>0</b>

**Not 20 Checkräkningskredit  
Koncernen**

	2022-12-31	2021-12-31
Beviljat belopp på checkräkningskredit uppgår till	43 338	43 068

**Moderbolaget**

	2022-12-31	2021-12-31
Beviljat belopp på checkräkningskredit uppgår till	43 338	43 068

**Not 21 Upplupna kostnader och förutbetalda intäkter  
Koncernen**

	2022-12-31	2021-12-31
Upplupna personalkostnader	8 284	7 892
Övriga upplupna kostnader	581	1 591
Upplupen milersättning inkl vägavgifter	1 178	2 732
Upplupna arvoden	360	534
Förutbetalda intäkter	429	1 348
	<b>10 832</b>	<b>14 097</b>

**Moderbolaget**

	2022-12-31	2021-12-31
Upplupna personalkostnader	2 372	2 141
Övriga upplupna kostnader	276	586
Upplupen milersättning inkl vägavgifter	1 178	2 732
Upplupna arvoden	284	457
	<b>4 110</b>	<b>5 916</b>

**Not 22 Inköp och försäljningar mellan koncernföretag  
Moderbolaget**

	2022-01-01 -2022-12-31	2021-01-01 -2021-12-31
Andel av årets totala inköp som skett från andra företag i koncernen	18,16 %	17,20 %
Andel av årets totala försäljningar som skett till andra företag i koncernen	2,75 %	2,97 %

//

2023061518358

**Not 23 Aktuell och uppskjuten skatt  
Moderbolaget**

	2022-01-01 -2022-12-31	2021-01-01 -2021-12-31
<b>Skatt på årets resultat</b>		
Aktuell skatt	3 342	1 819
Förändring av uppskjuten skatt avseende temporära skillnader	396	422
<b>Totalt redovisad skatt</b>	<b>3 738</b>	<b>2 241</b>

**Avstämning av effektiv skatt**

		2022-01-01 -2022-12-31		2021-01-01 -2021-12-31
	Procent	Belopp	Procent	Belopp
Redovisat resultat före skatt		17 600		10 803
Skatt enligt gällande skattesats	20,60	-3 626	20,60	-2 225
Ej avdragsgilla kostnader		-49		-42
Skattemässiga justeringar		360		492
Schablonintäkt periodiseringsfond		-27		-25
Förändring uppskjuten skatt		-396		-422
Övrigt		0		-18
<b>Redovisad effektiv skatt</b>	<b>21,24</b>	<b>-3 738</b>	<b>20,74</b>	<b>-2 241</b>

**Not 24 Andelar i koncernföretag  
Moderbolaget**

	2022-12-31	2021-12-31
Ingående anskaffningsvärden	19 925	19 925
<b>Utgående ackumulerade anskaffningsvärden</b>	<b>19 925</b>	<b>19 925</b>
<b>Utgående redovisat värde</b>	<b>19 925</b>	<b>19 925</b>

s

h

**Not 25 Specifikation andelar i intresseföretag och gemensamt styrda företag  
Moderbolaget**

Namn	Kapital- andel	Rösträtts- andel	Antal andelar	Bokfört värde
GN France	100%	100%	15 500	1 968
GN Luxemburg	100%	100%	125	15 757
GN Halmstad Logistics	100%	100%	1 000	1 700
GN Åkeri	100%	100%	5 000	500
				<b>19 925</b>

	Org.nr	Säte	Eget kapital	Resultat
GN France	351786108	Presles et Boves	7 352	13
GN Luxemburg	20062431793	Kehlen	28 641	1 193
GN Halmstad Logistics	556730-4232	Halmstad	20 453	6 913
GN Åkeri	559090-9239	Halmstad	3 010	2 370

**Not 26 Fordringar hos koncernföretag  
Moderbolaget**

	2022-12-31	2021-12-31
Ingående anskaffningsvärden	1 064	3 000
Tillkommande fordringar		0
Amorteringar, avgående fordringar	-1 064	-1 936
Omklassificeringar		0
<b>Utgående ackumulerade anskaffningsvärden</b>	<b>0</b>	<b>1 064</b>
<b>Utgående redovisat värde</b>	<b>0</b>	<b>1 064</b>

**Not 27 Antal aktier och kvotvärde  
Moderbolaget**

Namn	Antal aktier	Kvot- värde
Antal A-Aktier	5 000	100
	<b>5 000</b>	

2023061518360

**Not 28 Disposition av vinst eller förlust  
Moderbolaget**

2022-12-31

**Förslag till vinstdisposition**

Styrelsen föreslår att till förfogande stående vinstmedel:

balanserad vinst	44 547
årets vinst	13 862
	<b>58 408</b>
disponeras så att	
i ny räkning överföres	58 408
	<b>58 408</b>

**Not 29 Obeskattade reserver  
Moderbolaget**

2022-12-31

2021-12-31

Akkumulerade överavskrivningar	8 658	8 767
Periodiseringsfond 2016	0	3 100
Periodiseringsfond 2017	7 350	7 350
Periodiseringsfond 2018	5 000	5 000
Periodiseringsfond 2019	5 590	5 590
Periodiseringsfond 2020	2 140	2 140
Periodiseringsfond 2021	2 930	2 930
Periodiseringsfond 2022	5 300	0
	<b>36 968</b>	<b>34 877</b>
Skatteeffekt av schablonränta på periodiseringsfond	27	25

2023061518361

**Not 30 Uppskjuten skatt på temporära skillnader  
Koncernen**

**Uppskjuten skatt på temporära skillnader  
2022-12-31**

<b>Temporära skillnader</b>	<b>Uppskjuten skatteskuld</b>	<b>Netto</b>
Skattepliktig temporär skillnad bidrag byggnad i Luxemburg	1 564	1 564
Avskrivning byggnader	2 173	2 173
Avskrivning markanläggningar	622	622
Obeskattade reserver	9 653	9 653
	<b>14 011</b>	<b>14 011</b>

**2021-12-31**

<b>Temporära skillnader</b>	<b>Uppskjuten skatteskuld</b>	<b>Netto</b>
Skattepliktig temporär skillnad bidrag byggnad i Luxemburg	1 494	1 494
Avskrivning byggnader	1 876	1 876
Avskrivning markanläggningar	522	522
Obeskattade reserver	8 181	8 181
	<b>12 073</b>	<b>12 073</b>

**Förändring av uppskjuten skatt**

	<b>Belopp vid årets ingång</b>	<b>Redovisas i resultaträk.</b>	<b>Belopp vid årets utgång</b>
Skattepliktig temporär skillnad bidrag byggnad i Luxemburg	1 494	70	1 564
Avskrivning byggnader	1 876	296	2 172
Avskrivning markanläggningar	522	100	622
Obeskattade reserver	8 181	1 472	9 653
	<b>12 073</b>	<b>1 938</b>	<b>14 011</b>

//

2023061518362

**Moderbolaget**  
**2022-12-31**

<b>Temporära skillnader</b>	<b>Uppskjuten skatteskuld</b>	<b>Netto</b>
Avskrivning byggnader	-2 173	-2 173
Avskrivning markanläggningar	-622	-622
	<b>-2 795</b>	<b>-2 795</b>

**2021-12-31**

<b>Temporära skillnader</b>	<b>Uppskjuten skatteskuld</b>	<b>Netto</b>
Avskrivning byggnader	-1 876	-1 876
Avskrivning markanläggningar	-522	-522
	<b>-2 398</b>	<b>-2 398</b>


**Förändring av uppskjuten skatt**

	<b>Belopp vid årets ingång</b>	<b>Redovisas i resultaträk.</b>	<b>Belopp vid årets utgång</b>
Avskrivning byggnader	-1 876	-296	-2 173
Avskrivning markanläggningar	-522	-100	-622
	<b>-2 398</b>	<b>-396</b>	<b>-2 795</b>

/

2023061518363


Halmstad 2023-05-31



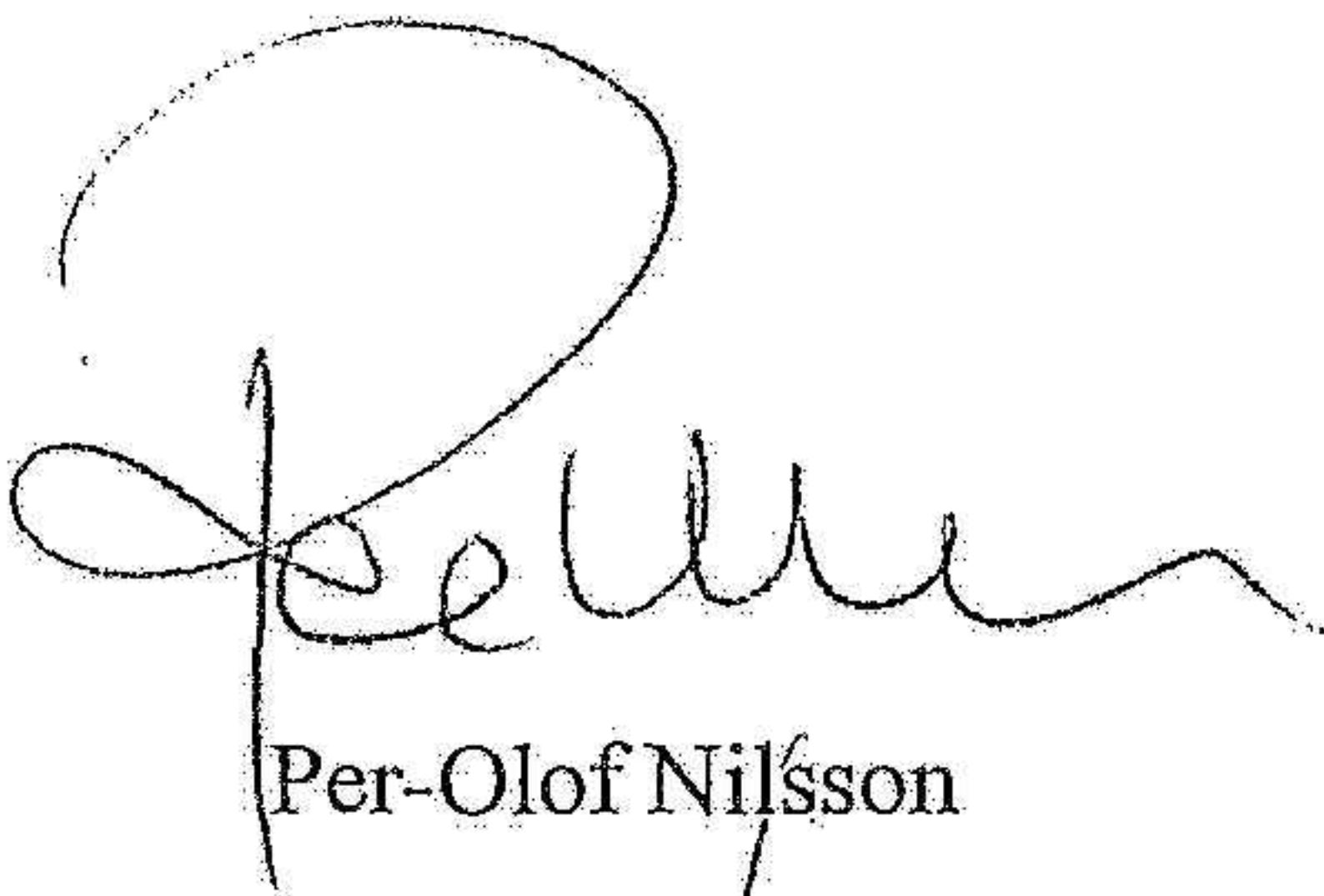
Jonas Bergqvist  
Ordförande



Sanna Nilsson



Henrik Nilsson  
Verkställande direktör




Per-Olof Nilsson



Mats-Ive Grundius

Min revisionsberättelse har lämnats 2023-05-31



Håkan Johnsson  
Auktoriserad revisor

## Revisionsberättelse

Till bolagsstämman i GN Transport i Halmstad AB  
Org.nr 556137-1393

### Rapport om årsredovisningen och koncernredovisningen

#### *Uttalanden*

Jag har utfört en revision av årsredovisningen och koncernredovisningen för GN Transport i Halmstad AB för räkenskapsåret 2022.

Enligt min uppfattning har årsredovisningen och koncernredovisningen upprättats i enlighet med årsredovisningslagen och ger en i alla väsentliga avseenden rättvisande bild av moderbolagets och koncernens finansiella ställning per den 2022-12-31 och av dessas finansiella resultat och kassaflöde för året enligt årsredovisningslagen. Förvaltningsberättelsen är förenlig med årsredovisningens och koncernredovisningens övriga delar.

Jag tillstyrker därför att bolagsstämman fastställer resultaträkningen och balansräkningen för moderbolaget och koncernen.

#### *Grund för uttalanden*

Jag har utfört revisionen enligt International Standards on Auditing (ISA) och god revisionsred i Sverige. Mitt ansvar enligt dessa standarder beskrivs närmare i avsnittet *Revisorns ansvar*. Jag är oberoende i förhållande till moderbolaget och koncernen enligt god revisorsred i Sverige och har i övrigt fullgjort mitt yrkesetiska ansvar enligt dessa krav.

Jag anser att de revisionsbevis jag har inhämtat är tillräckliga och ändamålsenliga som grund för mina uttalanden.

#### *Styrelsens och verkställande direktörens ansvar*

Det är styrelsen och verkställande direktören som har ansvaret för att årsredovisningen och koncernredovisningen upprättas och att de ger en rättvisande bild enligt årsredovisningslagen. Styrelsen och verkställande direktören ansvarar även för den interna kontroll som de bedömer är nödvändig för att upprätta en årsredovisning och koncernredovisning som inte innehåller några väsentliga felaktigheter, vare sig dessa beror på oegentligheter eller misstag.

Vid upprättandet av årsredovisningen och koncernredovisningen ansvarar styrelsen och verkställande direktören för bedömningen av bolagets och koncernens förmåga att fortsätta verksamheten. De upplyser, när så är tillämpligt, om förhållanden som kan påverka förmågan att fortsätta verksamheten och att använda antagandet om fortsatt drift. Antagandet om fortsatt drift tillämpas dock inte om styrelsen och verkställande direktören avser att likvidera bolaget, upphöra med verksamheten eller inte har något realistiskt alternativ till att göra något av detta.

### *Revisorns ansvar*

Mina mål är att uppnå en rimlig grad av säkerhet om huruvida årsredovisningen och koncernredovisningen som helhet inte innehåller några väsentliga felaktigheter, vare sig dessa beror på oegentligheter eller misstag, och att lämna en revisionsberättelse som innehåller mina uttalanden. Rimlig säkerhet är en hög grad av säkerhet, men är ingen garanti för att en revision som utförs enligt ISA och god revisionssed i Sverige alltid kommer att upptäcka en väsentlig felaktighet om en sådan finns. Felaktigheter kan uppstå på grund av oegentligheter eller misstag och anses vara väsentliga om de enskilt eller tillsammans rimligen kan förväntas påverka de ekonomiska beslut som användare fattar med grund i årsredovisningen och koncernredovisningen.

Som del av en revision enligt ISA använder jag professionellt omdöme och har en professionellt skeptisk inställning under hela revisionen. Dessutom:

- identifierar och bedömer jag riskerna för väsentliga felaktigheter i årsredovisningen och koncernredovisningen, vare sig dessa beror på oegentligheter eller misstag, utformar och utför granskningsåtgärder bland annat utifrån dessa risker och inhämtar revisionsbevis som är tillräckliga och ändamålsenliga för att utgöra en grund för mina uttalanden. Risken för att inte upptäcka en väsentlig felaktighet till följd av oegentligheter är högre än för en väsentlig felaktighet som beror på misstag, eftersom oegentligheter kan innefatta agerande i maskopi, förfalskning, avsiktliga utelämnanden, felaktig information eller åsidosättande av intern kontroll.
- skaffar jag mig en förståelse av den del av bolagets interna kontroll som har betydelse för min revision för att utforma granskningsåtgärder som är lämpliga med hänsyn till omständigheterna, men inte för att uttala mig om effektiviteten i den interna kontrollen.
- utvärderar jag lämpligheten i de redovisningsprinciper som används och rimligheten i styrelsens och verkställande direktörens uppskattningar i redovisningen och tillhörande upplysningar.
- drar jag en slutsats om lämpligheten i att styrelsen och verkställande direktören använder antagandet om fortsatt drift vid upprättandet av årsredovisningen och koncernredovisningen. Jag drar också en slutsats, med grund i de inhämtade revisionsbevisen, om huruvida det finns någon väsentlig osäkerhetsfaktor som avser sådana händelser eller förhållanden som kan leda till betydande tvivel om bolagets och koncernens förmåga att fortsätta verksamheten. Om jag drar slutsatsen att det finns en väsentlig osäkerhetsfaktor, måste jag i revisionsberättelsen fästa uppmärksamheten på upplysningarna i årsredovisningen och koncernredovisningen om den väsentliga osäkerhetsfaktorn eller, om sådana upplysningar är otillräckliga, modifiera uttalandet om årsredovisningen och koncernredovisningen. Mina slutsatser baseras på de revisionsbevis som inhämtas fram till datumet för revisionsberättelsen. Dock kan framtida händelser eller förhållanden göra att ett bolag och en koncern inte längre kan fortsätta verksamheten.
- utvärderar jag den övergripande presentationen, strukturen och innehållet i årsredovisningen och koncernredovisningen, däribland upplysningarna, och om årsredovisningen och koncernredovisningen återger de underliggande transaktionerna och händelserna på ett sätt som ger en rättvisande bild.
- inhämtar jag tillräckliga och ändamålsenliga revisionsbevis avseende den finansiella informationen för enheterna eller affärsaktiviteterna inom koncernen för att göra ett uttalande avseende koncernredovisningen. Jag ansvarar för styrning, övervakning och utförande av koncernrevisionen. Jag är ensam ansvarig för mina uttalanden.

Jag måste informera styrelsen om bland annat revisionens planerade omfattning och inriktning samt tidpunkten för den. Jag måste också informera om betydelsefulla iakttagelser under revisionen, däribland de eventuella betydande brister i den interna kontrollen som jag identifierat.

## Rapport om andra krav enligt lagar och andra författningar

### *Uttalanden*

Utöver min revision av årsredovisningen och koncernredovisningen har jag även utfört en revision av styrelsens och verkställande direktörens förvaltning för GN Transport i Halmstad AB för räkenskapsåret 2022 samt av förslaget till dispositioner beträffande bolagets vinst eller förlust.

Jag tillstyrker att bolagsstämman disponerar vinsten enligt förslaget i förvaltningsberättelsen och beviljar styrelsens ledamöter och verkställande direktören ansvarsfrihet för räkenskapsåret.

### *Grund för uttalanden*

Jag har utfört revisionen enligt god revisionssed i Sverige. Mitt ansvar enligt denna beskrivs närmare i avsnittet Revisorns ansvar. Jag är oberoende i förhållande till moderbolaget och koncernen enligt god revisorssed i Sverige och har i övrigt fullgjort mitt yrkesetiska ansvar enligt dessa krav.

Jag anser att de revisionsbevis jag har inhämtat är tillräckliga och ändamålsenliga som grund för mina uttalanden.

### *Styrelsens och verkställande direktörens ansvar*

Det är styrelsen som har ansvaret för förslaget till dispositioner beträffande bolagets vinst eller förlust. Vid förslag till utdelning innefattar detta bland annat en bedömning av om utdelningen är försvarlig med hänsyn till de krav som bolagets och koncernens verksamhetsart, omfattning och risker ställer på storleken av moderbolagets och koncernens egna kapital, konsolideringsbehov, likviditet och ställning i övrigt.

Styrelsen ansvarar för bolagets organisation och förvaltningen av bolagets angelägenheter. Detta innefattar bland annat att fortlöpande bedöma bolagets och koncernens ekonomiska situation och att tillse att bolagets organisation är utformad så att bokföringen, medelsförvaltningen och bolagets ekonomiska angelägenheter i övrigt kontrolleras på ett betryggande sätt. Verkställande direktören ska sköta den löpande förvaltningen enligt styrelsens riktlinjer och anvisningar och bland annat vidta de åtgärder som är nödvändiga för att bolagets bokföring ska fullgöras i överensstämmelse med lag och för att medelsförvaltningen ska skötas på ett betryggande sätt.

**Revisorns ansvar**

Mitt mål beträffande revisionen av förvaltningen, och därmed mitt uttalande om ansvarsfrihet, är att inhämta revisionsbevis för att med en rimlig grad av säkerhet kunna bedöma om någon styrelseledamot eller verkställande direktören i något väsentligt avseende:

- företagit någon åtgärd eller gjort sig skyldig till någon försummelse som kan föranleda ersättningsskyldighet mot bolaget, eller
- på något annat sätt handlat i strid med aktiebolagslagen, årsredovisningslagen eller bolagsordningen.

Mitt mål beträffande revisionen av förslaget till dispositioner av bolagets vinst eller förlust, och därmed mitt uttalande om detta, är att med rimlig grad av säkerhet bedöma om förslaget är förenligt med aktiebolagslagen.

Rimlig säkerhet är en hög grad av säkerhet, men ingen garanti för att en revision som utförs enligt god revisionssed i Sverige alltid kommer att upptäcka åtgärder eller försummelser som kan föranleda ersättningsskyldighet mot bolaget, eller att ett förslag till dispositioner av bolagets vinst eller förlust inte är förenligt med aktiebolagslagen.

Som en del av en revision enligt god revisionssed i Sverige använder jag professionellt omdöme och har en professionellt skeptisk inställning under hela revisionen. Granskningen av förvaltningen och förslaget till dispositioner av bolagets vinst eller förlust grundar sig främst på revisionen av räkenskaperna. Vilka tillkommande granskningsåtgärder som utförs baseras på min professionella bedömning med utgångspunkt i risk och väsentlighet. Det innebär att jag fokuserar granskningen på sådana åtgärder, områden och förhållanden som är väsentliga för verksamheten och där avsteg och överträdelser skulle ha särskild betydelse för bolagets situation. Jag går igenom och prövar fattade beslut, beslutsunderlag, vidtagna åtgärder och andra förhållanden som är relevanta för mitt uttalande om ansvarsfrihet. Som underlag för mitt uttalande om styrelsens förslag till dispositioner beträffande bolagets vinst eller förlust har jag granskat om förslaget är förenligt med aktiebolagslagen.

Falkenberg den 31 maj 2023



Håkan Johnsson  
Auktoriserad revisor