


Årsredovisning
för
AB Bernstrand & Co
559039-8821

Räkenskapsåret
2024-01-01 – 2024-12-31


Fastställelseintyg

Undertecknad styrelseledamot i AB Bernstrand & Co intygar, dels att denna kopia av årsredovisningen stämmer överens med originalet, dels att resultaträkningen och balansräkningen i årsredovisningen har fastställts på årsstämman den 16 juni 2025. Årsstämman beslutade att godkänna styrelsens förslag till resultatdisposition.

Stockholm den 16 juni 2025



Thomas Bernstrand



Årsredovisning
för
AB Bernstrand & Co

559039-8821

Räkenskapsåret

2024-01-01 – 2024-12-31

Styrelsen för AB Bernstrand & Co avger följande årsredovisning för räkenskapsåret 2024-01-01 – 2024-12-31.

Årsredovisningen är upprättad i svenska kronor, SEK. Om inte annat särskilt anges, redovisas alla belopp i hela kronor (kr). Uppgifter inom parentes avser föregående år.

Förvaltningsberättelse

Verksamheten

Bolaget bedriver produktdesign, landskapsarkitektur och konstnärlig verksamhet samt därmed förenlig verksamhet.

Företaget har sitt säte i Stockholm.

Flerårsöversikt (Tkr)	2024	2023	2022	2021
Nettoomsättning	4 075	3 767	3 895	2 423
Resultat efter finansiella poster	2 051	1 784	1 418	1 100
Balansomslutning	13 375	12 465	13 192	4 129
Soliditet (%)	50,2	43,5	32,6	83,3

För definitioner av nyckeltal, se Not 1 Redovisningsprinciper.

Förändringar i eget kapital

	Aktie- kapital	Balanserat resultat	Årets resultat	Totalt
Belopp vid årets ingång	50 000	2 826 403	1 031 273	3 907 676
Disposition enligt beslut av årsstämman:				
Utdelning		-320 000		-320 000
Balanseras i ny räkning		1 031 273	-1 031 273	0
Årets resultat			1 196 059	1 196 059
Belopp vid årets utgång	50 000	3 537 676	1 196 059	4 783 735

Resultatdisposition

Styrelsen föreslår att till förfogande stående vinstmedel (kronor):

balanserad vinst	3 537 676
årets vinst	1 196 059
	4 733 735
disponeras så att	
till aktieägare utdelas	314 000
i ny räkning överföres	4 419 735
	4 733 735

Företagets resultat och ställning i övrigt framgår av efterföljande resultat- och balansräkning med noter.

Resultaträkning

	Not	2024-01-01 -2024-12-31	2023-01-01 -2023-12-31
	1		
Rörelseintäkter, lagerförändringar m. m.			
Nettoomsättning		4 074 553	3 767 387
Summa rörelseintäkter, lagerförändringar m.m.		4 074 553	3 767 387
Rörelsekostnader			
Råvaror och förnödenheter		-129 301	-76 682
Övriga externa kostnader		-780 656	-750 181
Personalkostnader	2	-840 381	-846 780
Av- och nedskrivningar av materiella och immateriella anläggningstillgångar		-38 380	-38 380
Övriga rörelsekostnader		0	-189
Summa rörelsekostnader		-1 788 718	-1 712 212
Rörelseresultat		2 285 835	2 055 175
Finansiella poster			
Ränteintäkter och liknande resultatposter		6 256	9 360
Nedskrivningar av finansiella anläggningstillgångar och kortfristiga placeringar		0	-27 162
Räntekostnader och liknande resultatposter		-240 942	-253 475
Summa finansiella poster		-234 686	-271 277
Resultat efter finansiella poster		2 051 149	1 783 898
Bokslutsdispositioner			
Förändring av periodiseringsfonder		-528 000	-465 000
Summa bokslutsdispositioner		-528 000	-465 000
Resultat före skatt		1 523 149	1 318 898
Skatter			
Skatt på årets resultat		-327 090	-287 625
Årets resultat		1 196 059	1 031 273

Balansräkning

Not
1

2024-12-31

2023-12-31

TILLGÅNGAR

Anläggningstillgångar

Materiella anläggningstillgångar

Inventarier, verktyg och installationer

3

82 266

120 646

Summa materiella anläggningstillgångar

82 266

120 646

Finansiella anläggningstillgångar

Andra långfristiga värdepappersinnehav

4

11 200 000

11 200 000

Andra långfristiga fordringar

5

967 838

37 838

Summa finansiella anläggningstillgångar

12 167 838

11 237 838

Summa anläggningstillgångar

12 250 104

11 358 484

Omsättningstillgångar

Kortfristiga fordringar

Kundfordringar

0

65 096

Övriga fordringar

0

55 734

Övriga förutbetalda kostnader och upplupna intäkter

1 102 672

977 220

Summa kortfristiga fordringar

1 102 672

1 098 050

Kassa och bank

Kassa och bank

22 341

8 803

Summa kassa och bank

22 341

8 803

Summa omsättningstillgångar

1 125 013

1 106 853

SUMMA TILLGÅNGAR

13 375 117

12 465 337

Balansräkning

Not
1

2024-12-31

2023-12-31

EGET KAPITAL OCH SKULDER

Eget kapital

Bundet eget kapital

Aktiekapital

50 000

50 000

Summa bundet eget kapital

50 000

50 000

Fritt eget kapital

Balanserat resultat

3 537 676

2 826 403

Årets resultat

1 196 059

1 031 273

Summa fritt eget kapital

4 733 735

3 857 676

Summa eget kapital

4 783 735

3 907 676

Obeskattade reserver

Periodiseringsfonder

2 432 289

1 904 289

Summa obeskattade reserver

2 432 289

1 904 289

Långfristiga skulder

6

Övriga skulder

5 520 000

5 640 000

Summa långfristiga skulder

5 520 000

5 640 000

Kortfristiga skulder

Leverantörsskulder

9 397

0

Skatteskulder

30 420

0

Övriga skulder

399 834

785 830

Upplupna kostnader och förutbetalda intäkter

199 442

227 542

Summa kortfristiga skulder

639 093

1 013 372

SUMMA EGET KAPITAL OCH SKULDER

13 375 117

12 465 337

Noter

Not 1 Redovisningsprinciper

Allmänna upplysningar

Årsredovisningen är upprättad i enlighet med årsredovisningslagen och Bokföringsnämndens allmänna råd (BFNAR 2016:10) om årsredovisning i mindre företag.

Avskrivning

Tillämpade avskrivningstider:

Inventarier, verktyg och installationer 5 år

Nyckeltalsdefinitioner

Nettoomsättning

Rörelsens huvudintäkter, fakturerade kostnader, sidointäkter samt intäktskorrigeringar.

Resultat efter finansiella poster

Resultat efter finansiella intäkter och kostnader men före bokslutsdispositioner och skatter.

Balansomslutning

Företagets samlade tillgångar.

Soliditet (%)

Justerat eget kapital (eget kapital och obeskattade reserver med avdrag för uppskjuten skatt) i procent av balansomslutning.

Not 2 Medelantalet anställda

	2024-01-01 -2024-12-31	2023-01-01 -2023-12-31
Medelantalet anställda	1	1

Not 3 Inventarier, verktyg och installationer

	2024-12-31	2023-12-31
Ingående anskaffningsvärden	191 901	139 909
Inköp	0	51 992
Utgående ackumulerade anskaffningsvärden	191 901	191 901
Ingående avskrivningar	-71 255	-32 875
Årets avskrivningar	-38 380	-38 380
Utgående ackumulerade avskrivningar	-109 635	-71 255
Utgående redovisat värde	82 266	120 646

Not 4 Andra långfristiga värdepappersinnehav

	2024-12-31	2023-12-31
Ingående anskaffningsvärden	11 200 000	11 200 000
Inköp	0	0
Utgående ackumulerade anskaffningsvärden	11 200 000	11 200 000
Utgående redovisat värde	11 200 000	11 200 000

Not 5 Andra långfristiga fordringar

	2024-12-31	2023-12-31
Ingående anskaffningsvärden	65 000	565 000
Tillkommande fordringar	930 000	0
Avgående fordringar	0	-500 000
Utgående ackumulerade anskaffningsvärden	995 000	65 000
Ingående nedskrivningar	-27 162	0
Årets nedskrivningar	0	-27 162
Utgående ackumulerade nedskrivningar	-27 162	-27 162
Utgående redovisat värde	967 838	37 838


Not 6 Långfristiga skulder

	2024-12-31	2023-12-31
Skulder som förfaller senare än ett år efter balansdagen	5 520 000	5 640 000
	5 520 000	5 640 000

AB Bernstrand & Co
Org.nr 559039-8821

8 (8)

Stockholm den 16 juni 2025

A handwritten signature in black ink, appearing to read 'Thomas Bernstrand', written in a cursive style.

Thomas Bernstrand