

Årsredovisning

och

Koncernredovisning

för

Danfo International AB

559043-4154

Räkenskapsåret


2023

Fastställelseintyg

Undertecknad verkställande direktör i Danfo International AB intygar att resultaträkningen och balansräkningen i årsredovisningen för moderbolaget samt koncernresultaträkningen och koncernbalansräkningen har fastställts på årsstämma 2024-05-02. Årsstämman beslutade att godkänna styrelsens förslag till resultatdisposition.

Jag intygar också att innehållet i årsredovisningen och revisionsberättelsen stämmer överens med originalen.

Nora 2024-05-02



Jonas Olsson

2024051413515


Årsredovisning
och
Koncernredovisning
för
Danfo International AB

559043-4154

Räkenskapsåret

2023

Fotokopians överensstämmelse
med originalet intygas:


ANNA JOHANSSON

Styrelsen och verkställande direktören för Danfo International AB får härmed avge årsredovisning och koncernredovisning för räkenskapsåret 2023.

Årsredovisningen är upprättad i svenska kronor, KSEK.

Företaget har sitt säte i Stockholm.

Förvaltningsberättelse

Information om verksamheten

Bolaget äger samtliga aktier i Danfo Holding AB, 556206-4559 som i sin tur äger samtliga aktier i Danfo AB, 556131-4260.

Den huvudsakliga verksamheten sker i Danfo AB med dotterföretag.

Danfo AB har sedan 1969 utvecklat, producerat och marknadsfört toaletter och toalettanläggningar för publikt användande med tillhörande service och underhåll.

Dotterbolaget Hyrtoaletten Sverige AB utför service och försäljning av portabla toaletter samt är franchisegivare för en rikstäckande uthyrningskedja under namnet Hyrtoaletten. Hyrtoaletten har ansvaret för service och underhåll av Danfos toaletter i Göteborg.

Danfo AB:s utländska dotterföretagen är försäljningsbolag.

Följande bolag ingår i denna kärnverksamhet:

Danfo AB, moderföretag
Danfo AS, Norge
Danfo (UK) Ltd., England
Danfo ME Services LLS, Mellanöstern
Hyrtoaletten Sverige AB.

Koncernens kunder har även under 2023 i huvudsak varit kommuner och offentliga förvaltningar samt utomhusreklamföretag.

Flerårsöversikt (Tkr)

Koncernen	2023	2022	2021	2020	2019
Nettoomsättning	330 939	279 820	236 677	204 439	210 995
Rörelsemarginal (%)	5,40	3,46	-1,10	0,90	-0,30
Resultat före avskrivningar	32 562	23 958	10 936	16 655	14 055
Resultat efter finansiella poster	10 630	3 535	-7 650	-6 901	-6 193
Balansomslutning	189 424	190 064	172 285	165 850	178 512
Avkast. på sysselsatt kap. (%)	16,5	9,1	-1,2	1,7	0,1
Soliditet (%)	10,8	7,2	7,5	12,5	15,8
Avkastning på eget kap. (%)	51,9	25,8	-59,3	-33,9	-21,9

Moderbolaget	2023	2022	2021	2020	2019
Nettoomsättning	10 214	8 094	5 454	5 148	6 742
Resultat efter finansiella poster	-6 764	-5 076	-5 103	-5 446	-5 116
Balansomslutning	149 468	149 653	138 176	137 470	143 374
Avkastning på eget kap. (%)	-15,6	-12,0	-12,9	-14,3	-12,0
Soliditet (%)	29,1	28,2	28,7	27,7	29,8
Avkast. på sysselsatt kap. (%)	0,4	2,3	1,2	0,9	0,3

Väsentliga händelser under räkenskapsåret

Den goda efterfrågan på produkter och tjänster har tilltagit även under 2023 på grund av ökad inhemsk turism, ökad aktivitet vid naturområden samt genom en ökad medvetenhet kring behovet av funktioner för personlig hygien i det offentliga rummet. 2023 har levererat i enlighet med plan och bidragit med ökad omsättning och förbättrad lönsamhet. Detta har möjliggjorts av Danfos alla anställda som alltid levererar högsta kvalitet och service.

Investeringar har fortsatt inom Danfos produkt- och tjänsteerbjudande. Dessa investeringar har tydligt förbättrat Danfos position under 2023 och kommer ha positiv påverkan även kommande år.

Den fortsatta situationen under 2024 är svårbedömd vad gäller effekter som kan härledas till våra kunders budgetunderskott. Danfo har fördel av att ha bolag på olika geografiska marknader vilket verkar för att stabilisera den övergripande tillväxten.

Danfo AB har under året ökat omsättningen och lönsamheten jämfört med föregående år. Effektivisering av organisationen har skett under året, där kostnadsbesparingarna förväntas ge effekt under nästa år. Kärnverksamheten, försäljning av obemannade offentliga toaletter samt drift och skötsel av densamma har utvecklats positivt. Marknadspositionen har tydligt förstärkts under året.

Danfo AS har under året ökat omsättningen och lönsamheten jämfört med föregående år. Kärnverksamheten har utvecklats positivt till följd av en ökad efterfrågan från nya och befintliga kunder. Marknadspositionen har förstärkts under året.

Danfo (UK) Ltd har under året ökat omsättningen och lönsamheten jämfört med föregående år. Kärnverksamheten har utvecklats positivt till följd av en ökad efterfrågan från nya och befintliga kunder. Marknadspositionen har förstärkts under året. Handlingsplanen med målet att förbättra bruttomarginalen för produkter och tjänster har levererats och uppnått satta mål. Danfo är en mycket uppskattad leverantör med god kvalitet och hög service vilket ger goda förutsättningar för Danfo att utvecklas positivt även under kommande år.

En underentreprenör till Danfo UK (Ltd) har i början på 2023 haft en arbetsplatsolycka i samband med ett servicearbete. Utredning kring olyckan pågår och vi kan i dagsläget inte bedöma om Danfo UK (Ltd) kommer att påföras kostnader i form av sanktionsavgifter eller liknande.

Rekrytering av ny verkställande direktör har skett under året, tillträde sker i början på 2024. Avgående verkställande direktör går i pension men kommer finnas tillgänglig under en övergångsperiod.

Danfo ME Services LLC presterar en omsättning och en lönsamhet som är högre än föregående år. Under 2023 har nya enheter installerats i Dubai med fler pågående processer under 2024.

Hyrtoaletten Sverige AB presterar en omsättning som är högre än föregående år. Lönsamheten har minskat jämfört med tidigare år. Den minskade lönsamheten kan härledas till investeringar och effekter av det omfattande utvecklingsarbete som pågår i verksamheten. Verksamhetsutvecklingen av Hyrtoaletten möjliggör en utökning av verksamheten både nationellt och internationellt.

Väsentliga händelser efter räkenskapsårets slut

Dotterbolaget Danfo MEs största kontrakt har efter räkenskapsårets utgång förlängts till våren 2025 och en ny upphandling förväntas inledas i slutet av 2024. Dotterbolaget har goda chanser att vinna upphandlingen. Fordringar på dotterbolaget uppgår per balansdagen till 4,7 mAED (12,8 mSEK) och möjligheterna till återbetalning av dessa fordringar påverkas av utfallet i upphandlingen. Det går per balansdagen inte att bedöma om ett nedskrivningsbehov av fordran föreligger.

Förväntad framtida utveckling samt väsentliga risker och osäkerhetsfaktorer

Koncern

Vi förväntar oss en bra trend inom våra kärnområden, våra produkter och tjänster ligger helt rätt utifrån ett kundperspektiv. Vår paketering och höga servicenivå, plus en fortsatt satsning på organisationen innebär att vi ser ljus på 2024 och framtiden. Detta sammantaget och en fortsatt satsning på utveckling av produkter och tjänster innebär att vi står väl rustade inför kommande års möjligheter.

I en omvärld påverkad av konflikter, efterdyningarna av pandemin och en lågkonjunktur gör det svårt att förutse effekten på våra kunders efterfrågan. Styrelsen och företagsledningen följer aktivt utvecklingen och vidtar löpande åtgärder för att begränsa den negativa effekten av detta. Bedömningen nu är att detta kan ha en påverkan på Danfos verksamhet i ett kortare perspektiv.

Väsentliga risker och osäkerhetsfaktorer

Koncern

Finansiell risk:

Finansiell risk kan definieras utifrån finansiella nyckeltal som soliditet, likviditet och skuldsättningsgrad. Även övergripande affärsrisk kan vara en del av den finansiella risken i en förlängning. Den finansiella exponeringen i koncernen i form av kreditfaciliteter är låg och de befintliga checkräkningskrediterna utnyttjas endast i liten omfattning. Koncernen har informations- och finansiella åtaganden (kovenanter) enligt kreditfacilitetsavtalet. Risken för brott mot kovenanter är en finansiell risk. Utifrån befintlig verksamhet bedöms åtagandena kunna uppfyllas. Danfo bedömer således den finansiella risken i koncernen som begränsad.

Operationell risk:

Danfo definierar operationell risk som risken för förluster till följd av icke ändamålsenliga eller otillräckliga interna processer eller rutiner, mänskliga fel, felaktiga system eller externa händelser utanför Danfos kontroll och påverkan. Operationell risk förekommer i alla typer av verksamhet och kan inte helt elimineras. Bolagets arbete med riskminimering tar sig uttryck i ett systematiskt arbete med att förbättra arbetsmiljön för att därmed minimera risk för olyckor som kan påverka såväl enskilda individer som verksamhet. Danfo arbetar även kontinuerligt med att förbättra processer och rutiner för att ha en så god beredskap som möjligt för att kunna minimera oönskade effekter av uppkomna händelser.

Strategisk risk:

Strategisk risk är externa eller interna hot som negativt påverkar en organisations förmåga att nå sina strategiska mål. För att hantera de strategiska riskerna är ett proaktivt arbete med förebyggande processer viktigt. För att upptäcka riskerna i tid arbetar såväl styrelse som de olika ledningsgrupperna i koncernen med att löpande identifiera och bevaka risker som kan orsaka uthålliga avvikelser från den definierade strategin. För att fånga upp långsiktiga och varaktiga risker utförs omvärldsanalyser och löpande genomgång av de marknader vi verkar inom.

Forskning och utveckling

Koncern

Vi utvecklar kontinuerligt produkter med fokus på lönsamhet, miljö och hållbarhet. Utvecklingen drivs av kundförfrågningar, kostnadsbesparingar och hållbarhet. Den utveckling som bedrivs handlar om kunders framtida behov samt frågor kring miljö och energi.

Användande av finansiella instrument

Per balansdagen nyttjades inga finansiella instrument såsom ingångna terminskontrakt. Koncernens huvudsakliga valutaexponering finns i Danfo AB där försäljningen delvis sker i utländsk valuta, exempelvis Brittiska pund, medan inköpen huvudsakligen görs i svenska kronor.

Hållbarhetsupplysningar

Den strategiska inriktningen för hållbarhetsarbetet fastställs av Danfos styrelse. Ytterst ansvarig för hållbarhetsarbetet är vd och koncernchef som i samråd med koncernledningen bereder strategier, policys och följer upp hållbarhetsarbetet. Fokus på sociala frågor, cirkulär ekonomi och miljö bidrar till att skapa ekonomiska värden, stärka relationerna med kunderna samt vara en attraktiv arbetsgivare.

Danfoss hållbarhetspolicy antogs 2022 och ska vara en del av det dagliga arbetet för att skapa engagemang. Mål och nyckeltal följs upp löpande genom handlingsplaner. Under 2023 har vi beräknat klimatpåverkan från vår verksamhet, för att ytterligare kunna minska vårt klimatavtryck.

Så långt det är möjligt försöker vi göra lämpliga förändringar i våra offentliga toalettbyggnader som bidrar till att tackla de viktiga globala utmaningarna som klimatförändringar, förlust av biologisk mångfald och avfall. Vi på Danfo vill dra vårt strå till stacken för att stabilisera planeten under de kommande åren.

Danfo är certifierade enligt ISO 14001, ISO 45001 och ISO 9001 vilka tredjepartsgranskas av oberoende part. Danfos uppförandekod är grundläggande för verksamheten och omfattar krav och förväntningar internt i organisationen och på externa parter. Danfos visseblåsarfunktion är fristående från organisationen och finns enkelt tillgängligt för intressenter via webben.

Tillstånds- eller anmälningspliktig verksamhet enligt miljöbalken

Koncern

Bolaget bedriver ingen tillstånds- eller anmälningspliktig verksamhet enligt miljöbalken. Vi tar ansvar för hur verksamheten påverkar miljön genom ett miljöledningssystem som är certifierat mot ISO 14001.

Förändring av eget kapital

Koncernen	Aktie- kapital	Övrigt tillskjutet kapital	Annat eget kapital inkl. årets resultat	Totalt
Belopp vid årets ingång	457	46 283	-33 038	13 702
Omräkningsdifferens			-400	-400
Årets resultat			7 195	7 195
Belopp vid årets utgång	457	46 283	-26 243	20 496

Moderbolaget	Aktie- kapital	Överkurs- fond	Balanserat resultat	Årets resultat	Totalt
Belopp vid årets ingång	457	46 282	-5 547	-184	41 008
Disposition enligt beslut av årsstämman:			-184	184	0
Årets resultat				-9	-9
Belopp vid årets utgång	457	46 282	-5 731	-9	40 999

Förslag till vinstdisposition

Styrelsen föreslår att till förfogande stående vinstmedel (kronor):

överkursfond	46 281 605
balanserad vinst	-5 730 976
årets förlust	-9 134
	40 541 495

disponeras så att i ny räkning överföres	40 541 495
---	------------

Koncernens och moderbolagets resultat och ställning i övrigt framgår av efterföljande resultat- och balansräkningar samt kassaflödesanalyser med noter.

**Koncernens
Resultaträkning**

Tkr

	Not	2023-01-01 -2023-12-31	2022-01-01 -2022-12-31
Nettoomsättning	2, 3	330 939	279 820
Förändring av lagervaror under tillverkning, färdiga varor och pågående arbete för annans räkning		-4 180	-1 182
Aktiverat arbete för egen räkning		293	830
Övriga rörelseintäkter	4	249	2 663
		327 301	282 131
Rörelsens kostnader			
Råvaror och förnödenheter		-112 194	-98 463
Handelsvaror		-25 578	-18 213
Övriga externa kostnader	5, 6	-53 928	-46 998
Personalkostnader	7	-102 012	-94 344
Avskrivningar och nedskrivningar av materiella och immateriella anläggningstillgångar		-14 699	-14 253
Övriga rörelsekostnader		-1 026	-155
Rörelseresultat		17 864	9 705
Resultat från finansiella poster			
Övriga ränteintäkter och liknande resultatposter	8	1 230	622
Räntekostnader och liknande resultatposter	9	-8 464	-6 793
Resultat efter finansiella poster		10 630	3 535
Resultat före skatt		10 630	3 535
Skatt på årets resultat	10	-3 435	-3 529
Årets resultat		7 195	5

2024051413521

**Koncernens
Balansräkning**

Tkr

Not 2023-12-31 2022-12-31

TILLGÅNGAR

Anläggningstillgångar

Immateriella anläggningstillgångar

Koncessioner, patent, licenser, varumärken samt
liknande rättigheter

11 1 050 1 476

Goodwill

12 18 541 25 687

19 591 27 162

Materiella anläggningstillgångar

Byggnader och mark

13 5 563 5 416

Uthyrningsobjekt

14 16 980 20 318

Maskiner och andra tekniska anläggningar

15 14 189 15 548

Inventarier, verktyg och installationer

16 3 143 3 303

Pågående nyanläggningar och förskott avseende
materiella anläggningstillgångar

17 160 0

40 035 44 585

Finansiella anläggningstillgångar

Uppskjuten skattefordran

1 666 1 479

Andra långfristiga fordringar

18 3 511 3 484

5 177 4 963

Summa anläggningstillgångar

64 803 76 711

Omsättningstillgångar

Varulager m m

Råvaror och förnödenheter

22 996 22 516

Varor under tillverkning

2 401 6 152

Färdiga varor och handelsvaror

12 658 11 983

38 055 40 651

Kortfristiga fordringar

Kundfordringar

37 465 39 541

Aktuella skattefordringar

1 189 1 539

Övriga fordringar

2 375 283

Förutbetalda kostnader och upplupna intäkter

19 10 338 10 890

51 367 52 253

Kassa och bank

20 35 199 20 449

Summa omsättningstillgångar

124 621 113 353

SUMMA TILLGÅNGAR

189 424 190 063

2024051413522

**Koncernens
Balansräkning**

Tkr

Not 2023-12-31 2022-12-31

EGET KAPITAL OCH SKULDER

Eget kapital	21		
Aktiekapital		457	457
Övrigt tillskjutet kapital		46 282	46 282
Annat eget kapital inklusive årets resultat		-26 242	-33 037
Summa eget kapital		20 497	13 702
Avsättningar			
Avsättningar för pensioner och liknande förpliktelser	22	581	571
Avsättningar för uppskjuten skatt	23	3 731	3 865
		4 312	4 436
Långfristiga skulder	24		
Skulder till kreditinstitut		34 275	39 175
Skulder till koncernföretag		47 326	43 543
Övriga skulder		8 496	8 496
		90 097	91 213
Kortfristiga skulder			
Skulder till kreditinstitut		4 900	7 900
Förskott från kunder		635	9 208
Leverantörsskulder		16 251	18 944
Aktuella skatteskulder		3 680	3 580
Övriga skulder		14 871	13 789
Upplupna kostnader och förutbetalda intäkter	25	34 181	27 291
		74 518	80 711
SUMMA EGET KAPITAL OCH SKULDER		189 424	190 062

2024051413523

**Koncernens
Kassaflödesanalys**

Tkr

Not

2023-01-01
-2023-12-31

2022-01-01
-2022-12-31

Den löpande verksamheten

Resultat efter finansiella poster		10 630	3 535
Justeringar för poster som inte ingår i kassaflödet m.m	26	18 719	16 003
Betald skatt		-3 497	-1 467

Kassaflöde från den löpande verksamheten före förändringar av rörelsekapital

25 852 **18 071**

Kassaflöde från förändringar i rörelsekapital

Ökning (-)/Minskning (+) av varulager		2 481	-3 944
Ökning (-)/Minskning (+) av rörelsefordringar		359	-3 354
Ökning (+)/Minskning (-) av rörelseskulder		-3 377	8 456

Kassaflöde från den löpande verksamheten

25 314 **19 229**

Investeringsverksamheten

Investeringar i immateriella anläggningstillgångar		0	-1 500
Investeringar i materiella anläggningstillgångar		-3 569	-23 010
Försäljning av materiella anläggningstillgångar		997	1 232

Kassaflöde från investeringsverksamheten

-2 572 **-23 277**

Finansieringsverksamheten

Nyemission		0	1 500
Upptagna lån		0	9 500
Amortering av lån		-7 900	-7 425

Kassaflöde från finansieringsverksamheten

-7 900 **3 575**

Årets kassaflöde

14 842 **-473**

Likvida medel vid årets början

Likvida medel vid årets början 20 449 20 621

Kursdifferens i likvida medel

Kursdifferens i likvida medel -93 300

Likvida medel vid årets slut

27 **35 199** **20 448**

2024051413524

**Moderbolagets
Resultaträkning**

Tkr

	Not	2023-01-01 -2023-12-31	2022-01-01 -2022-12-31
Rörelsens intäkter			
Nettoomsättning	2	10 213	8 094
		10 213	8 094
Rörelsens kostnader			
Övriga externa kostnader	5	-2 865	-947
Personalkostnader	7	-7 208	-6 406
Rörelseresultat		140	741
Resultat från finansiella poster			
Övriga ränteintäkter och liknande resultatposter		434	218
Räntekostnader och liknande resultatposter	9	-7 338	-6 035
		-6 904	-5 817
Resultat efter finansiella poster		-6 764	-5 076
Bokslutsdispositioner	28	7 615	6 357
Resultat före skatt		851	1 281
Skatt på årets resultat	10	-860	-1 465
Årets resultat		-9	-184

2024051413525

**Moderbolagets
Balansräkning**

Tkr

Not

2023-12-31

2022-12-31

TILLGÅNGAR

Anläggningstillgångar

Finansiella anläggningstillgångar

Andelar i koncernföretag	29, 30	125 609	125 609
Fordringar hos koncernföretag	31	4 275	6 175
Uppskjuten skattefordran	32	1 487	1 348
Andra långfristiga fordringar	18	184	184
Summa anläggningstillgångar		131 555	133 316

Omsättningstillgångar

Kortfristiga fordringar

Fordringar hos koncernföretag		17 845	16 051
Förutbetalda kostnader och upplupna intäkter	19	67	285
		17 912	16 336

Kassa och bank

Summa omsättningstillgångar		17 913	16 337
------------------------------------	--	---------------	---------------

SUMMA TILLGÅNGAR

149 468 **149 653**

2024051413526

**Moderbolagets
Balansräkning**

Tkr

Not

2023-12-31

2022-12-31

EGET KAPITAL OCH SKULDER

Eget kapital

21, 33

Bundet eget kapital

Aktiekapital

457

457

457

457

Fritt eget kapital

Fri överkursfond

46 282

46 282

Balanserad vinst eller förlust

-5 731

-5 547

Årets resultat

-9

-184

40 542

40 551

Summa eget kapital

40 999

41 008

Obeskattade reserver

34

3 065

1 465

Avsättningar

Övriga avsättningar för pensioner och liknande
förpliktelser

22

246

241

Summa avsättningar

246

241

Långfristiga skulder

24

Skulder till kreditinstitut

34 275

39 175

Skulder till koncernföretag

47 326

43 543

Övriga skulder

8 496

8 496

Summa långfristiga skulder

90 097

91 214

Kortfristiga skulder

Skulder till kreditinstitut

4 900

7 900

Leverantörsskulder

1 184

143

Aktuella skatteskulder

937

1 850

Övriga skulder

903

765

Upplupna kostnader och förutbetalda intäkter

25

7 137

5 067

Summa kortfristiga skulder

15 061

15 725

SUMMA EGET KAPITAL OCH SKULDER

149 468

149 653

2024051413527



**Moderbolagets
Kassaflödesanalys**

Tkr

Not

2023-01-01
-2023-12-31

2022-01-01
-2022-12-31

2024051413528

Den löpande verksamheten

Resultat efter finansiella poster		-6 764	-5 076
Justeringar för poster som inte ingår i kassaflödet	26	4 406	4 041
Betald skatt		-2 267	80

Kassaflöde från den löpande verksamheten före förändring av rörelsekapital

-4 625 **-955**

Kassaflöde från förändring av rörelsekapitalet

Ökning (-)/Minskning (+) av rörelsefordringar		-184	-3 166
Ökning (+)/Minskning (-) av rörelseskulder		2 987	1 592
Kassaflöde från den löpande verksamheten		-1 822	-2 529

Finansieringsverksamheten

Nyemission		0	1 500
Upptagna lån		0	9 500
Lämnade lån		0	-9 500
Erhållen amortering		1 900	1 425
Amortering av lån		-7 900	-7 425
Erhållna (lämnade) koncernbidrag		7 822	7 029
Kassaflöde från finansieringsverksamheten		1 822	2 529

Årets kassaflöde

0 **0**

Likvida medel vid årets början

Likvida medel vid årets början		1	1
Likvida medel vid årets slut	27	1	1

Noter

Tkr

Not 1 Redovisnings- och värderingsprinciper

Allmänna upplysningar

Årsredovisningen har upprättats i enlighet med årsredovisningslagen och Bokföringsnämndens allmänna råd BFNAR 2012:1 Årsredovisning och koncernredovisning (K3).

Moderföretaget tillämpar samma redovisningsprinciper som koncernen om inte annat framgår nedan.

Värderingsprinciper m.m.

Om inget annat anges nedan värderas kortfristiga fordringar till det lägsta av dess anskaffningsvärde och det belopp varmed de beräknas bli reglerade. Långfristiga fordringar och långfristiga skulder värderas efter det första värderingstillfället till upplupet anskaffningsvärde. Övriga skulder och avsättningar värderas till de belopp varmed de beräknas bli reglerade. Övriga tillgångar redovisas till anskaffningsvärde om inget annat anges nedan.

Intäktsredovisning

Det inflöde av ekonomiska fördelar som företaget erhållit eller kommer att erhålla för egen räkning redovisas som intäkt. Intäkter värderas till verkliga värdet av det som erhållits eller kommer att erhållas, med avdrag för rabatter.

Försäljning av varor

Intäkten redovisas till verkligt värde av vad företaget fått eller kommer att få. Det innebär att företaget redovisar intäkten till nominellt värde (fakturabelopp) om företaget får ersättning i likvida medel direkt vid leveransen. Avdrag görs för lämnade rabatter.

Vid försäljning av varor redovisas normalt inkomsten som intäkt när de väsentliga förmåner och risker som är förknippade med ägandet av varan har överförts från företaget till köparen.

Ränta, royalty och utdelning

Ersättning i form av ränta, royalty eller utdelning redovisas som intäkt när det är sannolikt att företaget kommer att få de ekonomiska fördelar som är förknippade med transaktionen och när inkomsten kan beräknas på ett tillförlitligt sätt.

Ränta redovisas som intäkt enligt den s.k. effektivräntemetoden.

Royalty periodiseras i enlighet med överenskommelsens ekonomiska innebörd.

Utdelning redovisas som intäkt när företagets rätt till betalning är säkerställd.

Koncernbidrag

Koncernbidrag som erhållits/lämnats redovisas som en bokslutsdisposition i resultaträkningen. Det erhållna/lämnade koncernbidraget har påverkat företagets aktuella skatt.

2024051413529

Koncernredovisning

Dotterföretag

Dotterföretag är företag i vilka moderföretaget direkt eller indirekt innehar mer än 50 % av rösttalet eller på annat sätt har ett bestämmande inflytande. Bestämmande inflytande innebär en rätt att utforma ett företags finansiella och operativa strategier i syfte att erhålla ekonomiska fördelar. Redovisningen av rörelseförvärv bygger på enhetssynen. Det innebär att förvärvsanalysen upprättas per den tidpunkt då förvärvaren får bestämmande inflytande. Från och med denna tidpunkt ses förvärvaren och den förvärvade enheten som en redovisningsenhet. Tillämpningen av enhetssynen innebär vidare att alla tillgångar (inklusive goodwill) och skulder samt intäkter och kostnader medräknas i sin helhet även för delägda dotterföretag.

Anskaffningsvärdet för dotterföretag beräknas till summan av verkligt värde vid förvärvstidpunkten för erlagda tillgångar med tillägg av uppkomna och övertagna skulder samt emitterade eget kapitalinstrument, utgifter som är direkt hänförliga till rörelseförvärvet samt eventuell tilläggsköpeskillning. I förvärvsanalysen fastställs det verkliga värdet, med några undantag, vid förvärvstidpunkten av förvärvade identifierbara tillgångar och övertagna skulder samt minoritetsintresse. Minoritetsintresse värderas till verkligt värde vid förvärvstidpunkten. Från och med förvärvstidpunkten inkluderas i koncernredovisningen det förvärvade företagets intäkter och kostnader, identifierbara tillgångar och skulder liksom eventuell uppkommen goodwill eller negativ goodwill.

Transaktioner mellan koncernföretag

Koncerninterna fordringar och skulder samt transaktioner mellan koncernföretag liksom orealiserade vinster elimineras i sin helhet. Orealiserade förluster elimineras också såvida inte transaktionen motsvarar ett nedskrivningsbehov.

Förändring av internvinst under räkenskapsåret har elimineras i koncernresultaträkningen.

Goodwill är den skillnad som uppkommer om anskaffningsvärdet för den förvärvade enheten är högre än värdet på den förvärvade enhetens nettotillgångar. Vid förvärvstidpunkten redovisas den uppkomna goodwillen som en tillgång i balansräkningen. Därefter redovisas goodwill till anskaffningsvärde med avdrag för ackumulerade avskrivningar och eventuell nedskrivning.

Redovisningsprinciper för enskilda balansposter

Anläggningstillgångar

Immateriella och materiella anläggningstillgångar redovisas till anskaffningsvärde minskat med ackumulerade avskrivningar enligt plan och eventuella nedskrivningar.

Immateriella anläggningstillgångar

Utgifter för forskning, dvs. planerat och systematiskt sökande i syfte att erhålla ny vetenskaplig eller teknisk kunskap och insikt, redovisas som kostnad när de uppkommer.

Avskrivningsperiod för goodwill är beräknad utifrån den period som posten bedöms generera ekonomiska fördelar. Den förlängda avskrivningsperioden baseras på att koncernen har avtal som sträcker sig upp till 15 år framåt i tiden.

Övriga immateriella tillgångar som förvärvats av företaget är redovisade till anskaffningsvärde minus ackumulerade avskrivningar och nedskrivningar. Utgifter för internt genererad goodwill och varumärken redovisas i resultaträkningen som kostnad då de uppkommer.

Avskrivning sker linjärt över tillgångens beräknade nyttjandeperiod. Avskrivningen redovisas som kostnad i resultaträkningen.

Följande avskrivningstider tillämpas:

Goodwill	10
Övriga rättigheter	5

Materiella anläggningstillgångar

Materiella anläggningstillgångar redovisas till anskaffningsvärde minskat med ackumulerade avskrivningar och nedskrivningar med tillägg för uppskrivningar. I anskaffningsvärdet ingår förutom inköpspriset även utgifter som är direkt hänförliga till förvärvet.

Tillkommande utgifter som uppfyller tillgångskriteriet räknas in i tillgångens redovisade värde. Utgifter för löpande underhåll och reparationer redovisas som kostnader när de uppkommer.

Komponentindelning

Materiella anläggningstillgångar har delats upp på komponenter när komponenterna är betydande och när komponenterna har väsentligt olika nyttjandeperioder. När en komponent i en anläggningstillgång byts ut, utrangeras eventuell kvarvarande del av den gamla komponenten och den nya komponentens anskaffningsvärde aktiveras. Utgifter för löpande reparationer och underhåll redovisas som kostnader.

Avskrivning sker linjärt över tillgångens beräknade nyttjandeperiod eftersom det återspeglar den förväntade förbrukningen av tillgångens framtida ekonomiska fördelar. Avskrivningen redovisas som kostnad i resultaträkningen.

Materiella anläggningstillgångarna har delats upp på betydande komponenter när skillnaden i förbrukningen av komponenterna bedömts vara väsentlig.

Byggnaderna består av ett antal komponenter med olika nyttjandeperioder. Huvudindelningen är byggnader och mark. Ingen avskrivning sker på komponenten mark vars nyttjandeperiod bedöms som obegränsad. Byggnaderna består av flera komponenter vars nyttjandeperiod varierar.

Följande avskrivningstider tillämpas:

- Stomme	80-100
- Takbleklädnad	30-50
- Fasadbeklädnad	40
- Byggnad invändigt	25-30
- El, VVS, ventilation m.m.	25-40
- Tekniska installationer	25
- Markanläggningar anskaffningar t.o.m. 1989	27
- Markanläggningar anskaffningar fr.o.m. 1990	20
- Produktionsutrustning	5-25
- Inventarier, verktyg och installationer	3-10
- Uthyrningsobjekt	10

Utländsk valuta

Monetära poster i utländsk valuta räknas om till balansdagens kurs. Icke-monetära poster räknas inte om utan redovisas till kursen vid anskaffningstillfället.

Kursvinster och kursförluster på rörelsefordringar och rörelseskulder redovisas i rörelseresultatet medan kursvinster och kursförluster på finansiella fordringar och skulder redovisas som finansiella poster.

En valutakursdifferens som avser en monetär post som utgör en del av en nettoinvestering i en utlandsverksamhet och som är värderad utifrån anskaffningsvärde redovisas i koncernredovisningen som en separat komponent direkt i eget kapital.

Tillgångar och skulder, inklusive goodwill och andra koncernmässiga över- och undervärden, räknas om till redovisningsvalutan till balansdagskurs. Intäkter och kostnader räknas om till avista kursen per varje dag för affärshändelserna om inte en kurs som utgör en approximation av den faktiska kursen används (t.ex. genomsnittlig kurs). Valutakursdifferenser som uppkommer vid omräkningen redovisas direkt mot eget kapital.

Finansisella tillgångar och skulder

Finansiella tillgångar och skulder redovisas i enlighet med kapitel 12 (Finansiella instrument värderade enligt 4 kap. 14 a14 e §§ årsredovisningslagen) i BFNAR 2012:1.

En finansiell tillgång eller finansiell skuld tas upp i balansräkningen när företaget blir part i instrumentets avtalsmässiga villkor.

En finansiell tillgång tas bort från balansräkningen när den avtalsenliga rätten till kassaflödet från tillgången har upphört eller reglerats. Detsamma gäller när de risker och fördelar som är förknippade med innehavet i allt väsentligt överförs till annan part och företaget inte längre har kontroll över den finansiella tillgången. En finansiell skuld tas bort från balansräkningen när den avtalade förpliktelsen fullgjorts eller upphört.

Finansiella tillgångar och skulder har klassificerats i olika värderingskategorier i enlighet med kapitel 12 i BFNAR 2012:1. Klassificeringen i olika värderingskategorier ligger till grund för hur de finansiella instrumenten ska värderas och hur värdeförändringar ska redovisas.

(i) Lånefordringar och kundfordringar

Lånefordringar och kundfordringar är finansiella tillgångar som har fastställda eller fastställbara betalningar, men som inte är derivat. Dessa tillgångar värderas till upplupet anskaffningsvärde. Upplupet anskaffningsvärde bestäms utifrån den effektivränta som beräknades vid anskaffningstidpunkten. Kundfordringar redovisas till det belopp som beräknas inflyta, dvs. efter avdrag för osäkra fordringar.

(ii) Övriga finansiella skulder

Lån samt övriga finansiella skulder, t.ex. leverantörsskulder, ingår i denna kategori. Skulderna värderas till upplupet anskaffningsvärde.

(iii) Fordringar och skulder i utländsk valuta

För säkring av fordran eller skuld mot valutakursrisk används valutaterminer. För skydd mot valutarisk tillämpas inte säkringsredovisning eftersom en ekonomisk säkring avspeglas i redovisningen genom att både den underliggande fordran eller skulden och säkringsinstrumentet redovisas till balansdagens valutakurs och valutakursförändringarna redovisas i årets resultat. Valutakursförändringar avseende rörelserelaterade fordringar och skulder redovisas i rörelseresultatet medan valutakursförändringar avseende finansiella fordringar och skulder redovisas i finansnettot.

Leasingavtal

Då de ekonomiska risker och fördelar som är förknippade med tillgången inte har övergått till leasetagaren klassificeras leasingen som operationell leasing. De tillgångar som företaget är leasegivare av redovisas som anläggningstillgång eller som omsättningstillgång beroende av när leasingperioden förfaller.

Företaget redovisar samtliga leasingavtal, såväl finansiella som operationella, som operationella leasingavtal. Operationella leasingavtal redovisas som en kostnad linjärt över leasingperioden.

Varulager

Varulagret är upptaget till det lägsta av anskaffningsvärdet och nettoförsäljningsvärdet. Därvid har inkuransrisk beaktats. Anskaffningsvärdet beräknas enligt först in- först ut- principen.

I anskaffningsvärdet ingår förutom utgifter för inköp även utgifter för att bringa varorna till deras aktuella plats och skick.

Med nettoförsäljningsvärdet avses varornas beräknade försäljningspris minskat med försäljningskostnader.

I egentillverkade halv- och helfabrikat består anskaffningsvärdet av direkta tillverkningskostnader och de indirekta kostnader som utgör mer än en oväsentlig del av den sammanlagda utgiften för tillverkningen. Vid värdering har hänsyn tagits till normalt kapacitetsutnyttjande.

Skatt

Skatt på årets resultat i resultaträkningen består av aktuell skatt och uppskjuten skatt. Aktuell skatt är inkomstskatt för innevarande räkenskapsår som avser årets skattepliktiga resultat och den del av tidigare räkenskapsårs inkomstskatt som ännu inte har redovisats. Uppskjuten skatt är inkomstskatt för skattepliktigt resultat avseende framtida räkenskapsår till följd av tidigare transaktioner eller händelser.

Uppskjuten skatteskuld redovisas för alla skattepliktiga temporära skillnader, dock inte för temporära skillnader som härrör från första redovisningen av goodwill. Uppskjuten skattefordran redovisas för avdragsgilla temporära skillnader och för möjligheten att i framtiden använda skattemässiga underskottsavdrag. Värderingen baseras på hur det redovisade värdet för motsvarande tillgång eller skuld förväntas återvinnas respektive regleras. Beloppen baseras på de skattesatser och skatteregler som är beslutade före balansdagen och har inte nuvärdesberäknats.

I koncernbalansräkningen delas obeskatade reserver upp på uppskjuten skatt och eget kapital.

Avsättningar

Som avsättning har redovisats förpliktelser gentemot tredje man som är hänförliga till räkenskapsåret eller tidigare räkenskapsår och som på balansdagen antingen är säkra eller sannolika till sin förekomst men oviss till belopp eller till den tidpunkt då de ska infrias.

Ersättningar till anställda

Ersättningar till anställda avser alla typer av ersättningar som företaget lämnar till de anställda. Företagets ersättningar innefattar bland annat löner, betald semester, betald frånvaro, bonus och ersättningar efter avslutad anställning (pensioner). Redovisning sker i takt med intjänandet. Ersättningar till anställda efter avslutad anställning avser avgiftsbestämda eller förmånsbestämda pensionsplaner. Som avgiftsbestämda planer klassificeras planer där fastställda avgifter betalas och det inte finns förpliktelser, vare sig legala eller informella, att betala något ytterligare, utöver dessa avgifter. Övriga planer klassificeras som förmånsbestämda pensionsplaner. Företaget har inga övriga långfristiga ersättningar till anställda. Företaget har endast avgiftsbestämda pensionsplaner. Utgifter för avgiftsbestämda planer redovisas som en kostnad under den period de anställda utför de tjänster som ligger till grund för förpliktelsen.

Kassaflödesanalys

Kassaflödesanalysen upprättas enligt indirekt metod. Det redovisade kassaflödet omfattar endast transaktioner som medfört in- eller utbetalningar.

Som likvida medel klassificerar företaget, förutom kassamedel, disponibla tillgodohavanden hos banker och andra kreditinstitut samt kortfristiga likvida placeringar som är noterade på en marknadsplats och har en kortare löptid än tre månader från anskaffningstidpunkten. Förändringar i spärrade medel redovisas i investeringsverksamheten.

Nyckeltalsdefinitioner

Nettoomsättning

Rörelsens huvudintäkter, fakturerade kostnader, sidointäkter samt intäktskorrigeringar.

Resultat efter finansiella poster

Resultat efter finansiella intäkter och kostnader men före bokslutsdispositioner och skatter.

Balansomslutning

Företagets samlade tillgångar.

Avkastning på eget kap. (%)

Resultat efter finansiella poster i procent av justerat eget kapital (eget kapital och obeskattade reserver med avdrag för uppskjuten skatt).

Soliditet (%)

Justerat eget kapital (eget kapital och obeskattade reserver med avdrag för uppskjuten skatt) i procent av balansomslutning.

Avkast. på sysselsatt kap. (%)

Rörelseresultat plus finansiella intäkter i procent av sysselsatt kapital.

Not 2 Nettoomsättningens fördelning Koncernen

	2023	2022
Nettoomsättningen per rörelsegren		
Försäljning och servicetjänster	149 129	118 710
Uthyrning, drift och skötsel	181 810	161 110
	330 939	279 820
Nettoomsättningen per geografisk marknad		
Norden	210 321	198 427
Övriga Europa	100 868	68 225
Nordamerika	1 670	1 638
Övriga marknader	18 080	11 530
	330 939	279 820

2024051413535

Moderbolaget

	2023	2022
Nettoomsättningen per rörelsegren		
Försäljning	10 214	8 094
	10 214	8 094

Nettoomsättningen per geografisk marknad

Sverige	10 214	8 094
	10 214	8 094

Not 3 Leasing, leasinggivaren Koncernen

Fordran avseende framtida leasingavgifter, för icke uppsägningsbara leasingavtal, förfaller till betalning enligt följande:

	2023	2022
Inom ett år	7 323	8 813
Senare än ett år men inom fem år	15 177	18 587
Senare än fem år	4 485	6 760
	26 985	34 160

Not 4 Övriga rörelseintäkter Koncernen

	2023	2022
Statliga stöd	0	35
Kursvinster	0	1 392
Övrigt	249	1 236
	249	2 663

2024051413536

Not 5 Arvode till revisorer Koncernen

Med revisionsuppdrag avses granskning av årsredovisningen och bokföringen samt styrelsens och verkställande direktörens förvaltning, övriga arbetsuppgifter som det ankommer på bolagets revisor att utföra samt rådgivning eller annat biträde som föranleds av iakttagelser vid sådan granskning eller genomförandet av sådana övriga arbetsuppgifter.

	2023	2022
Grant Thornton AB		
Revisionsuppdrag	428	337
Revisionsverksamhet utöver revisionsuppdraget	75	76
	503	413
Övriga revisionsbyråer		
Revisionsuppdrag	628	546
Övriga tjänster	1 583	153
	2 211	699
Moderbolaget		
	2023	2022
Grant Thornton AB		
Revisionsuppdrag	170	160
Revisionsverksamhet utöver revisionsuppdraget	75	76
	245	236
Ernst & Young AB		
Övriga tjänster	1 155	0
	1 155	0

**Not 6 Leasing, leasagaren
Koncernen**

Årets leasingkostnader avseende leasingavtal, uppgår till 10 002 Tkr Tkr (5 909 Tkr).

Framtida leasingavgifter, för icke uppsägningsbara leasingavtal, förfaller till betalning enligt följande:

	2023	2022
Inom ett år	9 946	6 054
Senare än ett år men inom fem år	21 390	8 163
Senare än fem år	177	0
	31 513	14 217

**Not 7 Anställda och personalkostnader
Koncernen**

	2023	2022
Medelantalet anställda		
Kvinnor	42	44
Män	147	147
	189	191

Löner och andra ersättningar

Styrelse och verkställande direktör	7 362	6 670
Övriga anställda	71 706	66 729
	79 068	73 399

Sociala kostnader

Pensionskostnader för styrelse och verkställande direktör	672	558
Pensionskostnader för övriga anställda	4 091	4 132
Övriga sociala avgifter enligt lag och avtal	15 908	15 379
	20 671	20 069

**Totala löner, ersättningar, sociala kostnader och
pensionskostnader**

99 739 **93 468**

Könsfördelning bland ledande befattningshavare

Andel kvinnor i styrelsen	10 %	10 %
Andel män i styrelsen	90 %	90 %
Andel kvinnor bland övriga ledande befattningshavare	30 %	30 %
Andel män bland övriga ledande befattningshavare	70 %	70 %

2024051413557

2024051413538

Moderbolaget

	2023	2022
Medelantalet anställda		
Kvinnor	1	1
Män	2	2
	3	3
Löner och andra ersättningar		
Styrelse och verkställande direktör	1 857	1 413
Övriga anställda	2 890	2 734
	4 747	4 147
Sociala kostnader		
Pensionskostnader för styrelse och verkställande direktör	249	265
Pensionskostnader för övriga anställda	562	395
Övriga sociala avgifter enligt lag och avtal	1 554	1 534
	2 365	2 194
Totala löner, ersättningar, sociala kostnader och pensionskostnader	7 112	6 341
Könsfördelning bland ledande befattningshavare		
Andel män i styrelsen	100 %	100 %
Andel män bland övriga ledande befattningshavare	67 %	67 %

**Not 8 Övriga ränteintäkter och liknande resultatposter
Koncernen**

	2023	2022
Övriga ränteintäkter	778	120
Kursdifferenser	452	502
	1 230	622

**Not 9 Räntekostnader och liknande resultatposter
Koncernen**

	2023	2022
Räntekostnader till koncernföretag	3 783	3 503
Övriga räntekostnader	4 209	2 824
Övrigt	472	466
	8 464	6 793

Moderbolaget

	2023	2022
Räntekostnader till koncernföretag	3 783	3 503
Övriga räntekostnader	4 209	2 322
Övriga finansiella kostnader	472	210
	8 464	6 035

**Not 10 Aktuell och uppskjuten skatt
Koncernen**

	2023	2022
Skatt på årets resultat		
Aktuell skatt på årets resultat	-3 768	-2 650
Uppskjuten skatt	333	-879
Totalt redovisad skatt	-3 435	-3 529

Avstämning av effektiv skatt

	2023	2022
	Belopp	Belopp
Redovisat resultat före skatt	10 631	3 535
Skatt enligt gällande skattesats för moderföretaget	-2 190	-728
Justering för skillnader i skattesats i utlandet	177	-179
Ej avdragsgilla kostnader (inkl koncernmässig goodwill)	-1 914	-2 632
Underskottsavdrag som inte redovisas som tillgång	492	10
Redovisad effektiv skatt	-3 435	-3 529

2024051413539

2024051413540

Moderbolaget

	2023	2022
Skatt på årets resultat		
Aktuell skatt	-999	-906
Uppskjuten skatt, förändring av temporära skillnader	140	-559
Totalt redovisad skatt	-859	-1 465

Avstämning av effektiv skatt

	2023		2022	
	Procent	Belopp	Procent	Belopp
Redovisat resultat före skatt		851		1 281
Skatt enligt gällande skattesats för moderföretaget	20,60	-175	20,60	-264
Ej avdragsgilla kostnader		-824		-644
Ej skattepliktiga intäkter		0		2
Justering avseende skatter för föregående år				0
Underskottsavdrag vars skattevärde ej längre redovisas som tillgång				0
Förändring av uppskjuten skatt avseende temporära skillnader		140		-559
Redovisad effektiv skatt	101,07	-860	114,35	-1 465

**Not 11 Koncessioner, patent, licenser, varumärken samt liknande rättigheter
Koncernen**

	2023-12-31	2022-12-31
Ingående anskaffningsvärden	3 003	1 503
Förvärv		1 500
Utgående ackumulerade anskaffningsvärden	3 003	3 003
Ingående avskrivningar	-1 528	-1 210
Årets avskrivningar	-426	-317
Utgående ackumulerade avskrivningar	-1 954	-1 527
Utgående redovisat värde	1 049	1 476

**Not 12 Goodwill
Koncernen**

	2023-12-31	2022-12-31
Ingående anskaffningsvärden	71 464	71 464
Utgående ackumulerade anskaffningsvärden	71 464	71 464
Ingående avskrivningar	-45 777	-38 630
Årets avskrivningar	-7 146	-7 146
Utgående ackumulerade avskrivningar	-52 923	-45 776
Utgående redovisat värde	18 541	25 688

**Not 13 Byggnader och mark
Koncernen**

	2023-12-31	2022-12-31
Ingående anskaffningsvärden	23 139	23 139
Inköp	403	
Utgående ackumulerade anskaffningsvärden	23 542	23 139
Ingående avskrivningar	-18 173	-17 710
Årets avskrivningar	-256	-463
Utgående ackumulerade avskrivningar	-18 429	-18 173
Ingående uppskrivningar	450	450
Utgående ackumulerade uppskrivningar	450	450
Utgående redovisat värde	5 563	5 416

Anskaffningsvärdet har minskat med offentliga bidrag som uppgår till 2 302 Tkr (2 302 Tkr).

2024051413542

**Not 14 Uthyrningsobjekt
Koncernen**

	2023-12-31	2022-12-31
Ingående anskaffningsvärden	63 098	55 408
Inköp	1 192	11 478
Försäljningar/utrangeringar	-1 124	-4 079
Årets omräkningsdifferens	-443	292
Utgående ackumulerade anskaffningsvärden	62 723	63 099
Ingående avskrivningar	-42 780	-42 591
Försäljningar/utrangeringar	479	3 428
Årets avskrivningar	-3 677	-3 406
Årets omräkningsdifferens	235	-212
Utgående ackumulerade avskrivningar	-45 743	-42 781
Utgående redovisat värde	16 980	20 318

**Not 15 Maskiner och andra tekniska anläggningar
Koncernen**

	2023-12-31	2022-12-31
Ingående anskaffningsvärden	24 419	13 897
Inköp	1 196	10 714
Försäljningar/utrangeringar	-239	-197
Årets omräkningsdifferenser	4	5
Utgående ackumulerade anskaffningsvärden	25 380	24 419
Ingående avskrivningar	-8 871	-6 928
Försäljningar/utrangeringar	71	29
Årets avskrivningar	-2 390	-1 970
Årets omräkningsdifferenser	-1	-2
Utgående ackumulerade avskrivningar	-11 191	-8 871
Utgående redovisat värde	14 189	15 548

2024051413543

**Not 16 Inventarier, verktyg och installationer
Koncernen**

	2023-12-31	2022-12-31
Ingående anskaffningsvärden	17 319	16 825
Inköp	617	818
Försäljningar/utrangeringar	-222	-479
Årets omräkningsdifferenser	51	154
Utgående ackumulerade anskaffningsvärden	17 765	17 318
Ingående avskrivningar	-14 016	-13 296
Försäljningar/utrangeringar	222	405
Årets avskrivningar	-805	-1 023
Årets omräkningsdifferenser	-23	-102
Utgående ackumulerade avskrivningar	-14 622	-14 016
Utgående redovisat värde	3 143	3 302

Anskaffningsvärdet har minskat med offentligt bidrag som uppgår till 209 Tkr (209 Tkr).

**Not 17 Pågående nyanläggningar och förskott avseende materiella anläggningar
Koncernen**

	2023-12-31	2022-12-31
Ingående anskaffningsvärden	0	0
Inköp	160	0
Utgående redovisat värde	160	0

**Not 18 Andra långfristiga fordringar
Koncernen**

	2023-12-31	2022-12-31
Ingående anskaffningsvärden	3 484	3 889
Tillkommande fordringar	520	194
Avgående fordringar	-385	-752
Omklassificering till kortfristig	-92	0
Årets omräkningsdifferens	-16	154
Utgående ackumulerade anskaffningsvärden	3 511	3 485
Utgående redovisat värde	3 511	3 485

Moderbolaget

	2023-12-31	2022-12-31
Ingående anskaffningsvärden	184	184
Utgående ackumulerade anskaffningsvärden	184	184
Utgående redovisat värde	184	184

**Not 19 Förutbetalda kostnader och upplupna intäkter
Koncernen**

	2023-12-31	2022-12-31
Upplupna intäkter	0	200
Övrigt	10 338	10 690
	10 338	10 890

Moderbolaget

	2023-12-31	2022-12-31
Övrigt	67	285
	67	285

**Not 20 Checkräkningskredit
Koncernen**

	2023-12-31	2022-12-31
Beviljat belopp på checkräkningskredit uppgår till	19 300	19 300
Utnyttjad kredit uppgår till	0	0

2024051413544

**Not 21 Antal aktier och kvotvärde
Koncernen**

Namn	Antal aktier	Kvotvärde
Antal aktier	457 195	1
	457 195	

Moderbolaget

Namn	Antal aktier	Kvotvärde
Antal aktier	457 195	1
	457 195	

**Not 22 Avsättningar för pensioner och liknande förpliktelser
Koncernen**

	2023-12-31	2022-12-31
Ingående avsättningar	571	589
Årets avsättning	10	-18
	581	571

Moderbolaget

	2023-12-31	2022-12-31
Ingående avsättningar	241	252
Årets avsättning	5	-11
	246	241

Beloppet avser direktpension till tidigare anställd och VD som tryggats via kapitalförsäkring.

**Not 23 Uppskjuten skatteskuld
Koncernen**

	2023-12-31	2022-12-31
Byggnader och mark	265	337
Obeskattade reserver	3 234	3 223
Övrigt	232	305
Belopp vid årets utgång	3 731	3 865

Uppskjutna skatter värderas utifrån nominell skattesats i respektive land.

**Not 24 Långfristiga skulder
Koncernen**

Inga av koncernens lån bedömes ha amorteringar som förfaller senare än 5 år från balansdagen.

Bolagets huvudägare har lämnat en garanti till Nordea om aktieägartillskott i det fall bolagets resultat och kassaflöde ej uppfyller avtalade villkor. Garantibeloppet är maximerat till 15 mkr.

Moderbolaget

Inga av moderbolagets lån bedömes ha amorteringar som förfaller senare än 5 år från balansdagen.

**Not 25 Upplupna kostnader och förutbetalda intäkter
Koncernen**

	2023-12-31	2022-12-31
Upplupna löner	3 183	2 247
Upplupna semesterlöner	4 090	4 050
Upplupna sociala avgifter	3 694	3 206
Övriga upplupna kostnader	7 253	4 590
Förutbetalda hyresintäkter	12 577	10 427
Upplupen ränta	3 382	2 770
	34 179	27 290

Moderbolaget

	2023-12-31	2022-12-31
Upplupna löner	1 446	946
Upplupna semesterlöner	699	473
Upplupna sociala avgifter	682	448
Upplupna räntor	3 382	2 770
Övriga upplupna kostnader	928	428
	7 137	5 065

**Not 26 Justering för poster som inte ingår i kassaflödet
Koncernen**

	2023-12-31	2022-12-31
Avskrivningar	14 699	14 326
Ej realiserad kursdifferens	-209	-2 017
Realisationsvinst vid försäljning av anläggningstillgångar	-183	-340
Förändring avsättningar pensioner	10	-18
Ej betalda räntor	4 401	4 052
	18 718	16 003

2024051413547

Moderbolaget

	2023-12-31	2022-12-31
Förändring avsättningar pension	5	-11
Ej betalda räntor	4 401	4 052
	4 406	4 041

**Not 27 Likvida medel
Koncernen**

Följande delkomponenter ingår i likvida medel:

	2023-12-31	2022-12-31
Likvida medel		
Kassa och bank	17	41
Banktillgodohavanden	35 182	20 408
	35 199	20 449

Moderbolaget

Följande delkomponenter ingår i likvida medel:

	2023-12-31	2022-12-31
Likvida medel		
Kassa och bank	1	1
	1	1

Ovanstående poster har klassificerats som likvida medel med utgångspunkten att:

- De har en obetydlig risk för värdefluktuationer.
- De kan lätt omvandlas till kassamedel.
- De har en löptid om högst 3 månader från anskaffningstidpunkten.

**Not 28 Bokslutsdispositioner
Moderbolaget**

	2023	2022
Avsättning till periodiseringsfond	-1 600	-1 465
Erhållet koncernbidrag	9 215	7 822
	7 615	6 357

**Not 29 Andelar i koncernföretag
Moderbolaget**

	2023-12-31	2022-12-31
Ingående anskaffningsvärden	125 609	125 609
Utgående ackumulerade anskaffningsvärden	125 609	125 609
Utgående redovisat värde	125 609	125 609

Not 30 Specifikation av moderföretagets och koncernens innehav av andelar i koncernföretag
Moderbolaget

Namn	Kapitalandel	Rösträttsandel	Antal andelar	Bokfört värde
Danfo Holding AB	100	100	15 000	125 609
- Danfo AB	100	100	10 000	2 975
- Danfo AS	100	100	200	2 634
- Danfo (UK) Ltd.	100	100	10 003	90
- Danfo ME Servic L.L.C.	49	100	147	0
- Hyrtoaletten Sverige AB	100	100	1 000	15 279
				146 587

	Org.nr	Säte	Eget kapital	Resultat
Danfo Holding AB	556206-4559	Nora	16 394	431
- Danfo AB	556131-4260	Nora	75 787	7 857
- Danfo AS	935165555	Norge	15 550	9 671
- Danfo (UK) Ltd.	02682551	England	5 697	2 470
- Danfo ME Servic L.L.C.	690698	Dubai	-9 277	1 944
- Hyrtoaletten Sverige AB	556514-9209	Sverige	4 535	-138

Ägarandelen av kapitalet avses, vilket även överensstämmer med andelen av rösterna för totalt antal aktier, förutom avseende Danfo ME Service LLC.

Styrelsen har bedömt att bestämmande inflytande föreligger i Danfo ME Services L.L.C, Dubai eftersom det finns en överenskommelse med övriga ägare. Överenskommelsen innebär att moderbolaget har rätt att utforma de finansiella och operativa strategierna samt disponera resultatet i bolaget. I koncernredovisningen konsolideras därför bolaget i sin helhet.

Not 31 Fordringar hos koncernföretag
Koncernen
Moderbolaget

	2023-12-31	2022-12-31
Ingående anskaffningsvärden	6 175	0
Tillkommande fordringar	0	9 500
Avgående fordringar	0	-1 425
Kortfristig del	-1 900	-1 900
Utgående ackumulerade anskaffningsvärden	4 275	6 175
Utgående redovisat värde	4 275	6 175

2024051413549

**Not 32 Uppskjuten skattefordran
Moderbolaget**

	2023-12-31	2022-12-31
Uppskjuten skatt på ej avdragsgillt räntenetto	1 436	1 298
Övrigt	51	50
	1 487	1 348

**Not 33 Disposition av vinst eller förlust
Moderbolaget**

2023-12-31

Förslag till vinstdisposition

Styrelsen föreslår att till förfogande stående vinstmedel:

överkursfond	46 282
balanserad vinst	-5 731
årets förlust	-9
	40 541
disponeras så att i ny räkning överföres	40 541

**Not 34 Obeskattade reserver
Moderbolaget**

2023-12-31

2022-12-31

Periodiseringsfond vid 2023 års taxering	1 465	1 465
Periodiseringsfond vid 2024 års taxering	1 600	0
	3 065	1 465

**Not 35 Ställda säkerheter
Koncernen**

Fastighetsinteckningar och företagsinteckningar i Danfo Holding finns i eget förvar.

Spärrade likvida medel avser säkerhet för garantiutfästelser för utförda arbeten och redovisas som långfristiga fordringar.

2023-12-31

2022-12-31

För skulder till kreditinstitut:

Fastighetsinteckningar		0
Företagsinteckningar	35 260	35 357
Aktier i dotterföretag	125 609	125 609
	160 869	160 966

För andra förpliktelser

Spärrade medel	230	230
	230	230

Moderbolaget

2023-12-31 2022-12-31

För skulder till kreditinstitut:

Aktier i dotterföretag

125 609

125 609

125 609

125 609

**Not 36 Eventualförpliktelser
Koncernen**

Danfo International AB har borgat för Danfo AB:s checkräkningskredit med limit 19 300 TKR (19 300 TKR). Denna var per 2023-12-31 utnyttjad med 0 TKR.

Moderbolaget

Danfo International AB har borgat för Danfo AB:s checkräkningskredit med limit 19 300 TKR (19 300 TKR). Denna var per 2023-12-31 utnyttjad med 0 TKR (0 TKR).

Not 37 Koncernuppgifter

Moderbolaget

Danfo International AB ägs till 69,3 % av Priveq Investment V (A) AB, 559032-9305, med säte i Stockholm.

Av moderföretagets totala inköp och försäljning mätt i kronor avser 0 % av inköpen och 100 % av försäljningen andra företag inom hela den företagsgrupp som företaget äger.

Resultat- och balansräkningen kommer att föreläggas på årsstämma för fastställelse.

Den dag som framgår av respektive befattningshavares elektroniska underskrift

Lars-Åke Rydh
Ordförande

Henrik Jatko

Karl-Johan Willen

Andreas Göth

Jonas Olsson
Verkställande direktör

Vår revisionsberättelse har lämnats den dag som framgår av min elektroniska underskrift

Grant Thornton Sweden AB

Per Askengren
Auktoriserad revisor

2024051413551



2024051413552

Document history

COMPLETED BY ALL:
30.04.2024 14:26

SENT BY OWNER:
Alexander Berggren Basson • 29.04.2024 18:51

DOCUMENT ID:
SyqMgLpW0

ENVELOPE ID:
r1YMG16bA-SyqMgLpW0

DOCUMENT NAME:
Årsredovisning Danfo International AB 2023.pdf
37 pages

Activity log

RECIPIENT	ACTION*	TIMESTAMP (CET)	METHOD	DETAILS
Lars Henrik Jatko henrik.jatko@priveq.se	Signed Authenticated	30.04.2024 08:37 30.04.2024 08:36	eID Low	Swedish BankID (DOB: 1982/06/01) IP: 90.229.193.147
JONAS OLSSON Jonas.olsson@danfo.se	Signed Authenticated	30.04.2024 08:53 30.04.2024 08:52	eID Low	Swedish BankID (DOB: 1975/03/23) IP: 195.67.102.118
Sven Lars Åke Rydh lasse@lasserydh.se	Signed Authenticated	30.04.2024 11:13 30.04.2024 11:12	eID Low	Swedish BankID (DOB: 1953/03/23) IP: 90.233.201.173
Andreas Göth andreas.jr.goth@hotmail.com	Signed Authenticated	30.04.2024 11:39 30.04.2024 11:39	eID Low	Swedish BankID (DOB: 1974/02/28) IP: 83.191.116.64
Erik Karl-Johan Willén karljohan.willen@priveq.se	Signed Authenticated	30.04.2024 11:48 30.04.2024 11:48	eID Low	Swedish BankID (DOB: 1973/02/27) IP: 90.230.22.203
PER ASKENGREN per.askengren@se.gt.com	Signed Authenticated	30.04.2024 14:26 30.04.2024 14:25	eID Low	Swedish BankID (DOB: 1966/12/16) IP: 194.14.78.10

* Action describes both the signing and authentication performed by each recipient. Authentication refers to the ID method used to access the document.

Custom events

No custom events related to this document

Verified ensures that the document has been signed according to the method stated above. Copies of signed documents are securely stored by Verified.

To review the signature validity, please open this PDF using Adobe Reader.



GDPR compliant



eIDAS standard



PADES sealed

Revisionsberättelse

Till bolagsstämman i Danfo International AB

Org.nr. 559043 - 4154

Rapport om årsredovisningen och koncernredovisningen

Uttalanden

Vi har utfört en revision av årsredovisningen och koncernredovisningen för Danfo International AB för år 2023.

Enligt vår uppfattning har årsredovisningen och koncernredovisningen upprättats i enlighet med årsredovisningslagen och ger en i alla väsentliga avseenden rättvisande bild av moderbolagets och koncernens finansiella ställning per den 31 december 2023 och av dessas finansiella resultat och kassaflöden för året enligt årsredovisningslagen. Förvaltningsberättelsen är förenlig med årsredovisningens och koncernredovisningens övriga delar.

Vi tillstyrker därför att bolagsstämman fastställer resultaträkningen och balansräkningen för moderbolaget och koncernen.

Grund för uttalanden

Vi har utfört revisionen enligt International Standards on Auditing (ISA) och god revisionssed i Sverige. Vårt ansvar enligt dessa standarder beskrivs är närmare i avsnittet *Revisorns ansvar*. Vi är oberoende i förhållande till moderbolaget och koncernen enligt god revisorssed i Sverige och har i övrigt fullgjort vårt yrkesetiska ansvar enligt dessa krav.

Vi anser att de revisionsbevis vi har inhämtat är tillräckliga och ändamålsenliga som grund för våra uttalanden.

Styrelsens och verkställande direktörens ansvar

Det är styrelsen och verkställande direktören som har ansvaret för att årsredovisningen och koncernredovisningen upprättas och att den ger en rättvisande bild enligt årsredovisningslagen. Styrelsen och verkställande direktören ansvarar även för den interna kontroll som de bedömer är nödvändig för att upprätta en årsredovisning och koncernredovisning som inte innehåller några väsentliga felaktigheter, vare sig dessa beror på oegentligheter eller misstag.


Vid upprättandet av årsredovisningen och koncernredovisningen ansvarar styrelsen och verkställande direktören för bedömningen av bolagets och koncernens förmåga att fortsätta verksamheten. De upplyser, när så är tillämpligt, om förhållanden som kan påverka förmågan att fortsätta verksamheten och att använda antagandet om fortsatt drift. Antagandet om fortsatt drift tillämpas dock inte om styrelsen och verkställande direktören avser att likvidera bolaget, upphöra med verksamheten eller inte har något realistiskt alternativ till att göra något av detta.

Revisorns ansvar

Våra mål är att uppnå en rimlig grad av säkerhet om huruvida årsredovisningen och koncernredovisningen som helhet inte innehåller några väsentliga felaktigheter, vare sig dessa beror på oegentligheter eller misstag, och att lämna en revisionsberättelse som innehåller våra uttalanden. Rimlig säkerhet är en hög grad av säkerhet, men är ingen garanti för att en revision som utförs enligt ISA och god revisionssed i Sverige alltid kommer att upptäcka en väsentlig felaktighet om en sådan finns. Felaktigheter kan uppstå på grund av oegentligheter eller misstag och anses vara väsentliga om de enskilt eller tillsammans rimligen kan förväntas påverka de ekonomiska beslut som användare fattar med grund i årsredovisningen och koncernredovisningen.

Som del av en revision enligt ISA använder vi professionellt omdöme och har en professionellt skeptisk inställning under hela revisionen. Dessutom:

- identifierar och bedömer vi riskerna för väsentliga felaktigheter i årsredovisningen och koncernredovisningen, vare sig dessa beror på oegentligheter eller misstag, utformar och utför granskningsåtgärder bland annat utifrån dessa risker och inhämtar revisionsbevis som är tillräckliga och ändamålsenliga för att utgöra en grund för våra uttalanden. Risken för att inte upptäcka en väsentlig felaktighet till följd av oegentligheter är högre än för en väsentlig felaktighet som beror på misstag, eftersom oegentligheter kan innefatta agerande i maskopi, förfalskning, avsiktliga utelämnanden, felaktig information eller åsidosättande av intern kontroll.
- skaffar vi oss en förståelse av den del av bolagets interna kontroll som har betydelse för vår revision för att utforma granskningsåtgärder som är lämpliga med hänsyn till omständigheterna, men inte för att uttala oss om effektiviteten i den interna kontrollen.
- utvärderar vi lämpligheten i de redovisningsprinciper som används och rimligheten i styrelsens och verkställande direktörens uppskattningar i redovisningen och tillhörande upplysningar.
- drar vi en slutsats om lämpligheten i att styrelsen och verkställande direktören använder antagandet om fortsatt drift vid upprättandet av årsredovisningen och koncernredovisningen. Vi drar också en slutsats, med grund i de inhämtade revisionsbevisen, om huruvida det finns någon väsentlig osäkerhetsfaktor som avser sådana händelser eller förhållanden som kan leda till betydande tvivel om bolagets och koncernens förmåga att fortsätta verksamheten. Om vi drar slutsatsen att det finns en väsentlig osäkerhetsfaktor, måste vi i revisionsberättelsen fästa uppmärksamheten på upplysningarna i årsredovisningen och koncernredovisningen om den väsentliga osäkerhetsfaktorn eller, om sådana upplysningar är otillräckliga, modifiera uttalandet om årsredovisningen och koncernredovisningen. Våra slutsatser baseras på de revisionsbevis



2024051413554

som inhämtas fram till datumet för revisionsberättelsen. Dock kan framtida händelser eller förhållanden göra att ett bolag och en koncern inte längre kan fortsätta verksamheten.

- utvärderar vi den övergripande presentationen, strukturen och innehållet i årsredovisningen och koncernredovisningen, däribland upplysningarna, och om årsredovisningen och koncernredovisningen återger de underliggande transaktionerna och händelserna på ett sätt som ger en rättvisande bild.
- inhämtar vi tillräckliga och ändamålsenliga revisionsbevis avseende den finansiella informationen för enheterna eller affärsaktiviteterna inom koncernen för att göra ett uttalande avseende koncernredovisningen.

Vi ansvarar för styrning, övervakning och utförande av koncernrevisionen. Vi är ensam ansvarig för våra uttalanden.

Vi måste informera styrelsen om bland annat revisionens planerade omfattning och inriktning samt tidpunkten för den. Vi måste också informera om betydelsefulla iakttagelser under revisionen, däribland de eventuella betydande brister i den interna kontrollen som vi identifierat.

Rapport om andra krav enligt lagar och andra författningar

Uttalanden

Utöver vår revision av årsredovisningen och koncernredovisningen har vi även utfört en revision av styrelsens och verkställande direktörens förvaltning för Danfo International AB för år 2023 samt av förslaget till dispositioner beträffande bolagets vinst eller förlust.

Vi tillstyrker att bolagsstämman disponerar vinsten enligt förslaget i förvaltningsberättelsen och beviljar styrelsens ledamöter och verkställande direktören ansvarsfrihet för räkenskapsåret.

Grund för uttalanden

Vi har utfört revisionen enligt god revisionssed i Sverige. Vårt ansvar enligt denna beskrivs närmare i avsnittet *Revisorns ansvar*. Vi är oberoende i förhållande till moderbolaget och koncernen enligt god revisorssed i Sverige och har i övrigt fullgjort vårt yrkesetiska ansvar enligt dessa krav.

Vi anser att de revisionsbevis vi har inhämtat är tillräckliga och ändamålsenliga som grund för våra uttalanden.

Styrelsens och verkställande direktörens ansvar

Det är styrelsen som har ansvaret för förslaget till dispositioner beträffande bolagets vinst eller förlust. Vid förslag till utdelning innefattar detta bland annat en bedömning av om utdelningen är försvarlig med hänsyn till de krav som bolagets och koncernens verksamhetsart, omfattning och risker ställer på storleken av moderbolagets och koncernens egna kapital, konsolideringsbehov, likviditet och ställning i övrigt.

Styrelsen ansvarar för bolagets organisation och förvaltningen av bolagets angelägenheter. Detta innefattar bland annat att fortlopande bedöma bolagets och koncernens ekonomiska situation och att tillse att bolagets organisation är utformad så att bokföringen, medelsförvaltningen och bolagets ekonomiska angelägenheter i övrigt kontrolleras på ett betryggande sätt. Verkställande direktören ska sköta den löpande förvaltningen enligt styrelsens riktlinjer och anvisningar och bland annat vidta de åtgärder som är nödvändiga för att bolagets bokföring ska fullgöras i överensstämmelse med lag och för att medelsförvaltningen ska skötas på ett betryggande sätt.

Revisorns ansvar

Vårt mål beträffande revisionen av förvaltningen, och därmed vårt uttalande om ansvarsfrihet, är att inhämta revisionsbevis för att med en rimlig grad av säkerhet kunna bedöma om någon styrelseledamot eller verkställande direktören i något väsentligt avseende:

- företagit någon åtgärd eller gjort sig skyldig till någon försummelse som kan föranleda ersättningsskyldighet mot bolaget, eller
- på något annat sätt handlat i strid med aktiebolagslagen, årsredovisningslagen eller bolagsordningen.

Vårt mål beträffande revisionen av förslaget till dispositioner av bolagets vinst eller förlust, och därmed vårt uttalande om detta, är att med rimlig grad av säkerhet bedöma om förslaget är förenligt med aktiebolagslagen.

Rimlig säkerhet är en hög grad av säkerhet, men ingen garanti för att en revision som utförs enligt god revisionsssed i Sverige alltid kommer att upptäcka åtgärder eller försummelser som kan föranleda ersättningsskyldighet mot bolaget, eller att ett förslag till dispositioner av bolagets vinst eller förlust inte är förenligt med aktiebolagslagen.

Som en del av en revision enligt god revisionsssed i Sverige använder vi professionellt omdöme och har en professionellt skeptisk inställning under hela revisionen. Granskningen av förvaltningen och förslaget till dispositioner av bolagets vinst eller förlust grundar sig främst på revisionen av räkenskaperna. Vilka tillkommande granskningsåtgärder som utförs baseras på vår professionella bedömning med utgångspunkt i risk och väsentlighet. Det innebär att vi fokuserar granskningen på sådana åtgärder, områden och förhållanden som är väsentliga för verksamheten och där avsteg och överträdelser skulle ha särskild betydelse för bolagets situation. Vi går igenom och prövar fattade beslut, beslutsunderlag, vidtagna åtgärder och andra förhållanden som är relevanta för vårt uttalande om ansvarsfrihet. Som underlag för vårt uttalande om styrelsens förslag till dispositioner beträffande bolagets vinst eller förlust har vi granskat om förslaget är förenligt med aktiebolagslagen.

Örebro, enligt datum som framgår av elektronisk signering.

Grant Thornton Sweden AB

Per Askengren

Auktoriserad revisor



2024051413555

Document history

COMPLETED BY ALL:
30.04.2024 14:25

SENT BY OWNER:
Alexander Berggren Basson • 29.04.2024 18:53

DOCUMENT ID:
SkZNsg86WA

ENVELOPE ID:
rkW7sl8aWR-SkZNsg86WA

DOCUMENT NAME:
Revisionsberättelse Danfo International AB 2023.pdf
2 pages

Activity log

RECIPIENT	ACTION*	TIMESTAMP (CET)	METHOD	DETAILS
1. PER ASKENGREN per.askengren@se.gt.com	Signed Authenticated	30.04.2024 14:25 30.04.2024 14:25	eID Low	Swedish BankID (DOB: 1966/12/16) IP: 194.14.78.10

* Action describes both the signing and authentication performed by each recipient. Authentication refers to the ID method used to access the document.

Custom events

No custom events related to this document

Verified ensures that the document has been signed according to the method stated above. Copies of signed documents are securely stored by Verified.

To review the signature validity, please open this PDF using Adobe Reader.



GDPR compliant



eIDAS standard



PDF sealed