

2024092507522

Tjänsteanteckning 2025-02-12

Denna årsredovisning ersätter handling som  
inkom: 2024-05-22 och har film nr: 9905-2482  
/LS5, Bolagsverket

# Årsredovisning

för

## GT Fasad & Måleri AB

556931-2373

Räkenskapsåret


2023

### Fastställelseintyg

Undertecknad styrelseledamot i GT Fasad & Måleri AB intygar, dels att denna kopia av årsredovisningen stämmer överens med originalet, dels att resultaträkningen och balansräkningen i årsredovisningen har fastställts på årsstämma 2024-05-15. Årsstämman beslutade att godkänna styrelsens förslag till resultatdisposition.

Norrköping 2024-05-15

Thomas Holmberg



Styrelsen för GT Fasad & Måleri AB avger följande årsredovisning för räkenskapsåret 2023.

Årsredovisningen är upprättad i svenska kronor, SEK. Om inte annat särskilt anges, redovisas alla belopp i hela kronor (kr). Uppgifter inom parentes avser föregående år.

## Förvaltningsberättelse

### Allmänt om verksamheten

Bolaget bedriver måleri, tapetsering och sätter klinker och kakel samt fasadreparationer.

Företaget har sitt säte i Norrköping.

Flerårsöversikt (Tkr)	2023	2022	2021	2020	2019
Nettoomsättning	1 489	997	1 638	1 368	1 243
Resultat efter finansiella poster	39	0	-6	-16	-41
Soliditet (%)	26	12	12	19	31

För definitioner av nyckeltal, se Not 1 Redovisningsprinciper.

### Förändringar i eget kapital

	Aktie- kapital	Balanserat resultat	Årets resultat	Totalt
Belopp vid årets ingång	50 000	-4 984	453	45 469
Disposition enligt beslut av årsstämman:				
Balanseras i ny räkning		453	-453	0
Årets resultat			36 787	36 787
Belopp vid årets utgång	50 000	-4 531	36 787	82 256

### Resultatdisposition

Styrelsen föreslår att till förfogande stående vinstmedel (kronor):

ansamlad förlust	-4 531
årets vinst	36 787
	<b>32 256</b>
disponeras så att	
i ny räkning överföres	32 256
	<b>32 256</b>

Företagets resultat och ställning i övrigt framgår av efterföljande resultat- och balansräkning med noter.

## Resultaträkning

	Not	2023-01-01 -2023-12-31	2022-01-01 -2022-12-31
<b>Rörelseintäkter, lagerförändringar m. m.</b>			
Nettoomsättning		1 489 118	996 882
Övriga rörelseintäkter		0	-23 680
<b>Summa rörelseintäkter, lagerförändringar m.m.</b>		<b>1 489 118</b>	<b>973 202</b>
<b>Rörelsekostnader</b>			
Råvaror och förnödenheter		0	39 000
Handelsvaror		-844 140	-493 768
Övriga externa kostnader		-241 686	-221 120
Personalkostnader	2	-308 159	-256 800
Av- och nedskrivningar av materiella och immateriella anläggningstillgångar		-26 680	-22 236
Övriga rörelsekostnader		-7 506	0
<b>Summa rörelsekostnader</b>		<b>-1 428 171</b>	<b>-954 924</b>
<b>Rörelseresultat</b>		<b>60 947</b>	<b>18 278</b>
<b>Finansiella poster</b>			
Övriga ränteintäkter och liknande resultatposter		258	141
Räntekostnader och liknande resultatposter		-22 098	-17 966
<b>Summa finansiella poster</b>		<b>-21 840</b>	<b>-17 825</b>
<b>Resultat efter finansiella poster</b>		<b>39 108</b>	<b>453</b>
<b>Resultat före skatt</b>		<b>39 108</b>	<b>453</b>
<b>Skatter</b>			
Skatt på årets resultat		-2 321	0
<b>Årets resultat</b>		<b>36 787</b>	<b>453</b>

## Balansräkning

Not  
1

2023-12-31

2022-12-31

### TILLGÅNGAR

#### Anläggningstillgångar

##### *Materiella anläggningstillgångar*

Maskiner och andra tekniska anläggningar

3

130 946

133 511

Inventarier, verktyg och installationer

0

1 121

**Summa materiella anläggningstillgångar**

**130 946**

**134 632**

##### *Finansiella anläggningstillgångar*

Andra långfristiga fordringar

4 000

4 000

**Summa finansiella anläggningstillgångar**

**4 000**

**4 000**

**Summa anläggningstillgångar**

**134 946**

**138 632**

#### Omsättningstillgångar

##### *Varulager m. m.*

Råvaror och förnödenheter

36 860

39 000

**Summa varulager**

**36 860**

**39 000**

##### *Kortfristiga fordringar*

Kundfordringar

0

13 022

Övriga fordringar

4

11 345

Förutbetalda kostnader och upplupna intäkter

45 911

49 196

**Summa kortfristiga fordringar**

**45 915**

**73 563**

##### *Kassa och bank*

Kassa och bank

101 949

138 641

**Summa kassa och bank**

**101 949**

**138 641**

**Summa omsättningstillgångar**

**184 724**

**251 204**

**SUMMA TILLGÅNGAR**

**319 670**

**389 836**

## Balansräkning

Not  
1

2023-12-31

2022-12-31

### EGET KAPITAL OCH SKULDER

#### Eget kapital

##### *Bundet eget kapital*

Aktiekapital

50 000

50 000

Summa bundet eget kapital

50 000

50 000

##### *Fritt eget kapital*

Balanserat resultat

-4 531

-4 984

Årets resultat

36 787

453

Summa fritt eget kapital

32 256

-4 531

Summa eget kapital

82 256

45 469

#### Långfristiga skulder

Övriga skulder

217 329

257 420

Summa långfristiga skulder

217 329

257 420

#### Kortfristiga skulder

Leverantörsskulder

100

48 957

Skatteskulder

-6 267

-9 559

Övriga skulder

20 352

42 049

Upplupna kostnader och förutbetalda intäkter

5 900

5 500

Summa kortfristiga skulder

20 085

86 947

**SUMMA EGET KAPITAL OCH SKULDER**

**319 670**

**389 836**

## Noter

### Not 1 Redovisningsprinciper

#### Allmänna upplysningar

Årsredovisningen är upprättad i enlighet med årsredovisningslagen och Bokföringsnämndens allmänna råd (BFNAR 2016:10) om årsredovisning i mindre företag.

Företagets intäkter från uppdrag till fast pris redovisas enligt huvudregeln.

#### Avskrivning

Tillämpade avskrivningstider: 5 år

#### Nyckeltalsdefinitioner

Nettoomsättning

Rörelsens huvudintäkter, fakturerade kostnader, sidointäkter samt intäktskorrigeringar.

Resultat efter finansiella poster

Resultat efter finansiella intäkter och kostnader men före bokslutsdispositioner och skatter.

Soliditet (%)

Justerat eget kapital (eget kapital och obeskattade reserver med avdrag för uppskjuten skatt) i procent av balansomslutning.

2024092507529

**Not 2 Medelantalet anställda**


	2023	2022
Medelantalet anställda	1	1

**Not 3 Maskiner och andra tekniska anläggningar**

	2023-12-31	2022-12-31
Ingående anskaffningsvärden	263 400	227 400
Inköp	24 000	36 000
Försäljningar/utrangeringar	-9 000	
<b>Utgående ackumulerade anskaffningsvärden</b>	<b>278 400</b>	<b>263 400</b>
Ingående avskrivningar	-128 768	-106 532
Försäljningar/utrangeringar	7 994	
Årets avskrivningar	-26 680	-22 236
<b>Utgående ackumulerade avskrivningar</b>	<b>-147 454</b>	<b>-128 768</b>
<b>Utgående redovisat värde</b>	<b>130 946</b>	<b>134 632</b>

Resultat- och balansräkningen kommer att föreläggas på årsstämma för fastställelse.

Norrköping 2024-05-15



Thomas Holmberg

Linköping 2025-02-04

2025020600483

**Bolagsverket**  
**Ärendenr: 9619705/2024**

**851 81 Sundsvall**


**Ärendenr: 9619705/2024**

**Företaget vill byta ut årsredovisningen för  
räkenskapsåret 2023-01-01—2023-12-31**

**årsredovisningen vill bytas ut därför att sammanräkningen i resultaträkningen  
inte stämde.**

**Det är posten handelsvaror som ändras från 842000 till 844140.**

**Med vänlig hälsning**



**Thomas Holmberg/GT Fasad & Måleri AB**