

**Årsredovisning**  
och  
**Koncernredovisning**  
för  
**Pensionera Group AB**

556976-8269

Räkenskapsåret

2023-01-01 - 2023-12-31

**Fastställelseintyg**

Undertecknad verkställande direktör i Pensionera Group AB intygar att resultaträkningen och balansräkningen i årsredovisningen för moderbolaget samt koncernresultaträkningen och koncernbalansräkningen har fastställts på årsstämma 2024-06-05. Årsstämman beslutade att godkänna styrelsens förslag till resultatdisposition.

Jag intygar också att innehållet i årsredovisningen och revisionsberättelsen stämmer överens med originalen.

Stockholm 2024-06-25



Henrik Sigland

**Årsredovisning**  
och  
**Koncernredovisning**  
för  
**Pensionera Group AB**  
556976-8269

Räkenskapsåret

2023-01-01 - 2023-12-31

Styrelsen och verkställande direktören för Pensionera Group AB avger följande årsredovisning och koncernredovisning för räkenskapsåret 2023-01-01 - 2023-12-31.

Årsredovisningen är upprättad i svenska kronor, SEK. Om inte annat särskilt anges, redovisas alla belopp i tusentals kronor (Tkr). Uppgifter inom parentes avser föregående år.

## Förvaltningsberättelse

### Information om verksamheten

Pensionera Group AB:s mål är att bli den största plattformen inom sparande och pension i Sverige. Bolaget ska även äga och förvalta aktier i dotterbolag. Företaget har sitt säte i Stockholm.

Verksamhet i koncernen bedrivs delvis i dotterbolaget Pensionera Sverige AB vars verksamhet framför allt bedrivs inom pensionssektorn som försäkringsförmedlare via internet. Med digitala tjänster via webb och APP sammanställs och jämförs kundens pensionslösningar och placeringar och därefter genomförs rådgivning för att skraddarsy och anpassad kundens ekonomi efter varje kunds unika förutsättningar.

Verksamheten i koncernen bedrivs även delvis i underkoncernen IKC Financial Group AB som är en förvärvad företagsgrupp som tillhandahåller tjänster för förvaltning av pensions- och annat förmögenhetskapital. IKC Capital AB har bland annat värdepapperstillstånd och bedriver förvaltning av bolagets fonder.

### Väsentliga händelser under räkenskapsåret

Bolagets dotterbolag, Pensionera Sverige AB (556648-5776), har under juli 2023 förvärvat en kundstock från Advisor Fondförvaltning AB (556681-4082). I förvärvet ingick cirka 15 000 betalande kunder.

## Väsentliga händelser efter räkenskapsårets slut

Bolaget har under maj 2024 verkställt en fusion där IKC Financial Group AB (556747-4266) absorberas av moderbolaget.

Under maj 2024 har dotterbolaget Pensionera Sverige AB (556648-5776) förvärvat Pensionsgruppen AB (559278-9423).

## Förväntad framtida utveckling samt väsentliga risker och osäkerhetsfaktorer

### Koncern

Som en följd av att en del av verksamheten utgör fond- och värdepappersbolagsverksamhet är delar av koncernen föremål för kapitaltäckningsregler. Detta har fått till följd att koncernen håller relativt stora tillgångar i finansiella placeringar. Dessa tillgångar är exponerade för förändringarna i tillgångspriser och valutakurser. Dock bedöms riskerna vara begränsade eftersom innehaven utgörs av lätt omsättningsbara fondandelar med spridning vad gäller såväl bransch- som geografisk inriktning.

Verksamheten är relativt opåverkad av hög inflation som gett högre räntor. En del av verksamheten, fondverksamheten, påverkas av volatilitet på Sveriges och världens börser. Fondförvaltningen har hanterat den ökade volatiliteten från inflationen på marknaderna väldigt bra. Verksamhetens kostnader har inte skenat med elpriser, inflation och räntor. Verksamheten har inte sett några större kundbortfall i verksamheten som effekt av inflationen.

### Ägarförhållanden

I koncernredovisningen ingår dotterbolag där moderbolaget har direkt eller indirekt mer än 50 % av rösterna, eller på annat sätt bestämmande inflytande. Pensionera Group AB har upprättat koncernredovisning sedan 2019. Toppmoderbolag i koncernen är Pensionera Group AB.

### Flerårsöversikt (Tkr)

<b>Koncernen</b>	<b>2023</b>	<b>2022</b>	<b>2021</b>	<b>2020</b>	<b>2019</b>
Nettoomsättning	109 311	104 775	176 423	123 563	50 109
Årets resultat	-21 454	-20 011	27 400	6 830	-5 628
Eget kapital	18 452	39 907	58 668	31 190	-3 110
Soliditet (%)	18,1	37,4	45,6	30,3	-3,0
Balansomslutning	102 160	106 848	128 792	102 853	104 750
<b>Moderbolaget</b>	<b>2023</b>	<b>2022</b>	<b>2021</b>	<b>2020</b>	<b>2019</b>
Nettoomsättning	3 930	3 431	3 336	2 741	3 234
Årets resultat	-5 830	44 333	-2 634	26 931	-839
Eget kapital	92 984	98 814	53 443	56 078	1 679
Soliditet (%)	70,8	71,8	54,2	47,6	2,4
Balansomslutning	131 354	137 686	98 594	117 867	69 049

**Förslag till vinstdisposition**

Styrelsen föreslår att till förfogande stående vinstmedel (kronor):

fri överkursfond	29 513 243
balanserad vinst	67 310 354
årets förlust	-5 830 082
	<b>90 993 515</b>
disponeras så att	
i ny räkning överföres	90 993 515
	<b>90 993 515</b>

Koncernens och moderbolagets resultat och ställning i övrigt framgår av efterföljande resultat- och balansräkningar samt kassaflödesanalyser med noter.

2024062605730



## Koncernens Resultaträkning

Tkr

	Not	2023-01-01 -2023-12-31	2022-01-01 -2022-12-31
Nettoomsättning	2	109 311	104 775
Aktiverat arbete för egen räkning		1 791	0
Övriga rörelseintäkter		421	109
<b>Summa Intäkter</b>		<b>111 523</b>	<b>104 884</b>
<b>Rörelsens kostnader</b>			
Övriga externa kostnader	3, 4	-63 622	-68 221
Personalkostnader	5	-44 852	-43 364
Avskrivningar och nedskrivningar av materiella och immateriella anläggningstillgångar		-18 132	-14 565
Övriga rörelsekostnader		-44	0
<b>Summa rörelsens kostnader</b>		<b>-126 650</b>	<b>-126 150</b>
<b>Rörelseresultat</b>		<b>-15 127</b>	<b>-21 266</b>
<b>Resultat från finansiella poster</b>			
Resultat från övriga värdepapper och fordringar som är anläggningstillgångar	6	212	-10
Övriga ränteintäkter och liknande resultatposter	7	478	120
Räntekostnader och liknande resultatposter	8	-8 040	-936
<b>Summa resultat från finansiella poster</b>		<b>-7 350</b>	<b>-826</b>
<b>Resultat efter finansiella poster</b>		<b>-22 477</b>	<b>-22 092</b>
<b>Resultat före skatt</b>		<b>-22 477</b>	<b>-22 092</b>
Skatt på årets resultat	11	-68	-12
Uppskjuten skatt	11	1 091	2 093
<b>Årets resultat</b>		<b>-21 454</b>	<b>-20 011</b>
Hänförligt till moderföretagets aktieägare		-21 454	-20 011

2024062605731



## Koncernens

## Balansräkning

Tkr

Not

2023-12-31

2022-12-31

### TILLGÅNGAR

#### Anläggningstillgångar

##### *Immateriella anläggningstillgångar*

Balanserade utgifter för utvecklingsarbeten och liknande arbeten

12

2 097

522

Koncessioner, patent, licenser, varumärken samt liknande rättigheter

13

200

400

Goodwill

14

44 604

31 620

**Summa immateriella anläggningstillgångar**

**46 901**

**32 542**

##### *Materiella anläggningstillgångar*

Inventarier, verktyg och installationer

15

564

282

**Summa materiella anläggningstillgångar**

**564**

**282**

##### *Finansiella anläggningstillgångar*

Ägarintressen i övriga företag

16

1 416

7 498

Andra långfristiga värdepappersinnehav

42

36

Andra långfristiga fordringar

17

4 510

250

Uppskjuten skattefordran

18

8 951

7 859

**Summa finansiella anläggningstillgångar**

**14 919**

**15 644**

**Summa anläggningstillgångar**

**62 384**

**48 468**

#### Omsättningstillgångar

##### *Kortfristiga fordringar*

Kundfordringar

8 809

5 407

Aktuella skattefordringar

1 303

14 648

Övriga fordringar

19

1 160

327

Förutbetalda kostnader och upplupna intäkter

20

9 892

1 627

**Summa kortfristiga fordringar**

**21 164**

**22 009**

*Kassa och bank*

18 612

36 371

**Summa omsättningstillgångar**

**39 776**

**58 380**

**SUMMA TILLGÅNGAR**

**102 160**

**106 848**

## Koncernens Balansräkning

Tkr

Not                      2023-12-31                      2022-12-31

### EGET KAPITAL OCH SKULDER

#### Eget kapital

#### Eget kapital hänförligt till moderföretagets aktieägare

Aktiekapital		89	89
Övrigt tillskjutet kapital		29 513	29 513
Balanserat vinst eller förlust		-11 150	10 305
<b>Eget kapital hänförligt till moderföretagets aktieägare</b>		<b>18 452</b>	<b>39 907</b>

#### Summa eget kapital

**18 452**                      **39 907**

#### Långfristiga skulder

Obligationslån	21	20 000	20 000
Skulder till kreditinstitut		8 267	5 800
<b>Summa långfristiga skulder</b>		<b>28 267</b>	<b>25 800</b>

#### Kortfristiga skulder

Förskott från kunder		141	40
Leverantörsskulder		2 772	1 956
Aktuella skatteskulder		239	13 488
Övriga skulder	27	6 871	145
Upplupna kostnader och förutbetalda intäkter	28	45 418	25 511
<b>Summa kortfristiga skulder</b>		<b>55 441</b>	<b>41 141</b>

### SUMMA EGET KAPITAL OCH SKULDER

**102 160**                      **106 848**

2024062605733



## Koncernens rapport över förändringar i eget kapital

Tkr

	<b>Aktie- kapital</b>	<b>Övrigt tillskjutet kapital</b>	<b>Balanserad vinst inkl. årets resultat</b>	<b>Summa eget kapital</b>
<b>Ingående eget kapital 2022-01-01</b>	<b>88</b>	<b>28 476</b>	<b>30 104</b>	<b>58 668</b>
Teckning av optioner	0	1 037	0	1 037
Förvärvat resultat	0	0	212	212
Årets resultat	0	0	-20 011	-20 011
<b>Summa totalresultat</b>	<b>0</b>	<b>1 037</b>	<b>-19 799</b>	<b>-18 762</b>
<b>Utgående eget kapital 2022-12-31</b>	<b>89</b>	<b>29 513</b>	<b>10 305</b>	<b>39 906</b>
Årets resultat	0	0	-21 454	-21 454
<b>Summa totalresultat</b>	<b>0</b>	<b>0</b>	<b>-21 454</b>	<b>-21 454</b>
<b>Utgående eget kapital 2023-12-31</b>	<b>89</b>	<b>29 513</b>	<b>-11 149</b>	<b>18 452</b>

2024062605734



## Koncernens

Not

2023-01-01  
-2023-12-31

2022-01-01  
-2022-12-31

## Kassaflödesanalys

Tkr

### Den löpande verksamheten

Resultat före finansiella poster	-15 127	-21 266
Justeringar för avskrivningar	18 132	14 565
Andra poster som påverkar kassaflödet	-135	0
Erlagd ränta	-1 479	-816
Betald skatt	2 260	-17 266

### Kassaflöde från den löpande verksamheten före förändringar av rörelsekapital

3 651 -24 782

### Kassaflöde från förändringar i rörelsekapital

Förändring kundfordringar	-3 402	-1 234
Förändring av kortfristiga fordringar	-9 095	7 278
Förändring leverantörsskulder	816	-671
Förändring av kortfristiga skulder	24 857	-14 038
<b>Kassaflöde från den löpande verksamheten</b>	<b>16 827</b>	<b>-33 447</b>

### Investeringsverksamheten

Investeringar i immateriella anläggningstillgångar	-1 791	-111
Förvärvad kundstock	-30 454	-11 119
Investeringar i materiella anläggningstillgångar	-532	-262
Investeringar i finansiella anläggningstillgångar	-4 266	-7 160
<b>Kassaflöde från investeringsverksamheten</b>	<b>-37 043</b>	<b>-18 652</b>

### Finansieringsverksamheten

Nyemission	0	1 037
Upptagna lån	7 000	25 000
Amortering av lån	-4 543	-10 025
<b>Kassaflöde från finansieringsverksamheten</b>	<b>2 457</b>	<b>16 012</b>

### Årets kassaflöde

-17 759 -36 087

### Likvida medel vid årets början

Likvida medel vid årets början	36 371	72 459
<b>Likvida medel vid årets slut</b>	<b>18 612</b>	<b>36 372</b>



## Moderbolagets Resultaträkning

Tkr

	Not	2023-01-01 -2023-12-31	2022-01-01 -2022-12-31
<b>Rörelsens intäkter</b>			
Nettoomsättning	2	3 930	3 431
Aktiverat arbete för egen räkning		1 791	0
Övriga rörelseintäkter		89	389
<b>Summa intäkter</b>		<b>5 810</b>	<b>3 820</b>
<b>Rörelsens kostnader</b>			
Övriga externa kostnader	4	-5 219	-6 080
Personalkostnader	5	-1 327	-1 907
Avskrivningar och nedskrivningar av materiella och immateriella anläggningstillgångar		-200	-200
Övriga rörelsekostnader		-44	0
<b>Summa rörelsens kostnader</b>		<b>-6 790</b>	<b>-8 187</b>
<b>Rörelseresultat</b>		<b>-980</b>	<b>-4 367</b>
<b>Resultat från finansiella poster</b>			
Resultat från andelar i koncernföretag	9	1 500	46 200
Resultat från övriga värdepapper och fordringar som är anläggningstillgångar	6	206	0
Övriga ränteintäkter och liknande resultatposter	7	625	10
Räntekostnader och liknande resultatposter	8	-8 013	-1 237
		<b>-5 682</b>	<b>44 973</b>
<b>Resultat efter finansiella poster</b>		<b>-6 662</b>	<b>40 606</b>
Bokslutsdispositioner	10	523	3 271
<b>Resultat före skatt</b>		<b>-6 139</b>	<b>43 877</b>
Skatt på årets resultat	11	309	456
<b>Årets resultat</b>		<b>-5 830</b>	<b>44 333</b>



## Moderbolagets Balansräkning

Tkr

Not                      2023-12-31                      2022-12-31

### EGET KAPITAL OCH SKULDER

#### Eget kapital

##### *Bundet eget kapital*

Aktiekapital		89	89
Fond för utvecklingsutgifter		1 902	111
<b>Summa bundet eget kapital</b>		<b>1 991</b>	<b>200</b>

##### *Fritt eget kapital*

Fri överkursfond		29 513	29 513
Balanserad vinst eller förlust		67 310	24 768
Årets resultat		-5 830	44 333
<b>Summa fritt eget kapital</b>		<b>90 993</b>	<b>98 614</b>
<b>Summa eget kapital</b>		<b>92 984</b>	<b>98 814</b>

#### Långfristiga skulder

Obligationslån		20 000	20 000
Skulder till kreditinstitut	22	2 433	2 633
Skulder till koncernföretag	26	12 309	11 143
<b>Summa långfristiga skulder</b>	<b>21</b>	<b>34 742</b>	<b>33 776</b>

#### Kortfristiga skulder

Skulder till kreditinstitut		0	3 167
Leverantörsskulder		552	207
Skulder till koncernföretag		356	84
Aktuella skatteskulder		41	555
Övriga skulder	27	1 000	136
Upplupna kostnader och förutbetalda intäkter	28	1 679	947
<b>Summa kortfristiga skulder</b>		<b>3 628</b>	<b>5 096</b>

**SUMMA EGET KAPITAL OCH SKULDER**                      **131 354**                      **137 686**



## Moderbolagets rapport över förändringar i eget kapital

Tkr

	Aktie- kapital	Bundna reserver	Balanserat resultat	Årets resultat	Summa eget kapital
<b>Ingående eget kapital 2022-01-01</b>	<b>88</b>	<b>28 476</b>	<b>27 513</b>	<b>-2 634</b>	<b>53 443</b>
Teckning av optioner	0	1 037			1 037
Resultatdisposition			-2 634	2 634	0
Fond för utvecklingsutgifter		111	-111		0
Årets resultat				44 333	44 333
<b>Summa totalresultat</b>	<b>0</b>	<b>1 148</b>	<b>-2 745</b>	<b>46 967</b>	<b>45 371</b>
<b>Utgående eget kapital 2022-12-31</b>	<b>89</b>	<b>29 624</b>	<b>24 768</b>	<b>44 333</b>	<b>98 814</b>
<b>Ingående eget kapital 2023-01-01</b>	<b>89</b>	<b>29 624</b>	<b>24 768</b>	<b>44 333</b>	<b>98 814</b>
Resultatdisposition			44 333	-44 333	0
Fond för utvecklingsutgifter		1 791	-1 791		0
Årets resultat				-5 830	-5 830
<b>Summa totalresultat</b>		<b>1 791</b>	<b>42 542</b>	<b>-50 163</b>	<b>-5 830</b>
<b>Utgående eget kapital 2023-12-31</b>	<b>89</b>	<b>31 415</b>	<b>67 310</b>	<b>-5 830</b>	<b>92 984</b>

2024062605739



## Moderbolagets Kassaflödesanalys

Tkr

Not	2023-01-01 -2023-12-31	2022-01-01 -2022-12-31
<b>Den löpande verksamheten</b>		
Resultat före finansiella poster	-980	-4 367
Justering för avskrivningar	200	200
Justeringar för poster som påverkar kassaflödet	205	0
Betald skatt	-647	0
Erlagd ränta	-1 306	-1 227
<b>Kassaflöde från den löpande verksamheten före förändring av rörelsekapital</b>	<b>-2 528</b>	<b>-5 394</b>
Förändring av kundfordringar	-15	-126
Förändring av kortfristiga fordringar	-10 504	-829
Förändring av leverantörsskulder	345	-3
Förändring av kortfristiga skulder	3 042	-13 762
<b>Kassaflöde från den löpande verksamheten</b>	<b>-9 660</b>	<b>-20 114</b>
<b>Investeringsverksamheten</b>		
Investeringar i immateriella anläggningstillgångar	-1 791	-111
Förvärvat dotterbolag	0	-17 473
Investering finansiella anläggningstillgångar	-4 204	0
<b>Kassaflöde från investeringsverksamheten</b>	<b>-5 995</b>	<b>-17 584</b>
<b>Finansieringsverksamheten</b>		
Nyemission	0	1 037
Upptagna lån	0	25 000
Amortering av lån	-3 377	-17 515
Erhållen utdelning	1 500	46 200
Erhållna (lämnade) koncernbidrag	523	3 271
Lämnade aktieägartillskott	-3 000	0
<b>Kassaflöde från finansieringsverksamheten</b>	<b>-4 354</b>	<b>57 994</b>
<b>Årets kassaflöde</b>	<b>-20 008</b>	<b>20 296</b>
<b>Likvida medel vid årets början</b>		
Likvida medel vid årets början	20 354	58
<b>Likvida medel vid årets slut</b>	<b>346</b>	<b>20 354</b>

2024062605740



## Noter

Tkr

### Not 1 Redovisnings- och värderingsprinciper

#### Allmänna upplysningar

Årsredovisningen och koncernredovisningen är upprättad i enlighet med årsredovisningslagen och BFAR 2012:1 Årsredovisning och koncernredovisning (K3). Principerna är samma för koncernen och moderbolaget om inte annat anges i texten.

Redovisningsprinciperna är oförändrade jämfört med föregående år.

#### Koncernredovisning

##### *Konsolideringsmetod*

Koncernredovisningen har upprättats enligt förvärvsmetoden. Detta innebär att förvärvade verksamheters identifierbara tillgångar och skulder redovisas till marknadsvärde enligt upprättad förvärvsanalys. Överstiger verksamhetens anskaffningsvärde det beräknade marknadsvärdet av de förväntade nettotillgångarna enligt förvärvsanalysen redovisas skillnaden som goodwill.

##### *Transaktioner mellan koncernföretag*

Koncerninterna fordringar och skulder samt transaktioner mellan koncernföretag liksom orealiserade vinster elimineras i sin helhet. Orealiserade förluster elimineras också såvida inte transaktionen motsvarar ett nedskrivningsbehov.

Förändring av internvinst under räkenskapsåret har eliminerats i koncernresultaträkningen.

#### Värderingsprinciper m.m

##### Arvodes, provisions- och avgiftsintäkter

Förvaltningsarvode för förvaltning av värdepappersfonder redovisas löpande allt eftersom de intjänas. En provisions- och avgiftsintäkt redovisas när inkomsten kan beräknas på ett tillförlitligt sätt och det är sannolikt att de ekonomiska fördelar som är förknippade med transaktion kommer att tillfalla företaget. Dessa provisioner och avgifter är relaterade till en viss specifikt utförd transaktion och redovisas omedelbart som intäkt. Till dessa provisioner hör olika typer av provisionsintäkter för placering av värdepapper för kunds räkning, försäkringsförmedling och fondförvaltning. Gällande försäkringsförmedlingsverksamhet redovisas erhållna provisionsersättningar efter transaktionens ekonomiska innebörd, vilket innebär att intäkterna redovisas med avdrag för avsättning till annulationsreserv enligt bedömd annulationsrisk.

I koncernredovisningen elimineras koncerninterna intäkter.

##### Ränteintäkter

Bolagets ränteintäkter består av ränta på likvida medel samt ränta på likvida medel placerade i depåer. Ränteintäkter inkluderar i förekommande fall periodiserade belopp av erhållna räntor.

### **Immateriella tillgångar**

Moderbolaget redovisar internt upparbetade immateriella anläggningstillgångar enligt aktiveringsmodellen. Det innebär att samtliga utgifter som avser framtagandet av en internt upparbetad immateriell anläggningstillgång aktiveras och skrivs av under tillgångens beräknade nyttjandeperiod, under förutsättningarna att kriterierna i BFNAR 2012:1 är uppfyllda.

### **Anläggningstillgångar**

Immateriella och materiella anläggningstillgångar redovisas till anskaffningsvärde minskat med ackumulerade avskrivningar enligt plan och eventuella nedskrivningar.

Avskrivning sker linjärt över den förväntade nyttjandeperioden med hänsyn till väsentligt restvärde.

### **Immateriella anläggningstillgångar**

Goodwill redovisas till anskaffningsvärde med avdrag för ackumulerade avskrivningar och eventuella nedskrivningar. Linjär avskrivning över fem år tillämpas.

### **Materiella anläggningstillgångar**

Materiella anläggningstillgångar redovisas till anskaffningsvärde minskat med ackumulerade avskrivningar. Utgifter för förbättringar av tillgångarnas prestanda, utöver ursprunglig nivå, ökar tillgångens redovisade värde. I anskaffningsvärdet ingår utgifter som direkt kan hänföras till förvärvet av tillgången. När en komponent i en anläggningstillgång byts ut, utranteras eventuell kvarvarande del av den gamla komponenten och den nya komponentens anskaffningsvärde aktiveras. Tillkommande utgifter som avser tillgångar som inte delas upp i komponent läggs till anskaffningsvärdet om de beräknas ge företaget framtida ekonomiska fördelar. Utgifter för reparation och underhåll redovisas som kostnader.

Realisationsvinst respektive realisationsförlust vid avyttring av en anläggningstillgång redovisas som Övrig rörelseintäkt respektive Övrig rörelsekostnad.

Materiella anläggningstillgångar skrivs av systematiskt över tillgångens bedömda nyttjandeperiod. När tillgångarnas avskrivningsbara belopp fastställts, beaktas i förekommande fall tillgångens restvärde.

Linjär avskrivning på 5 år används för samtliga typer av materiella tillgångar.

### **Nedskrivningar**

När det finns en indikation på att ett tillgångsvärde minskat, görs en prövning av nedskrivningsbehov. Har tillgången ett återvinningsvärde som är lägre än det redovisade värdet, skrivs den ner till återvinningsvärdet. Vid bedömning av nedskrivningsbehov grupperas tillgångarna på de lägsta nivåer där det finns separata identifierbara kassaflöden (kassagenererande enheter). För tillgångar, andra än goodwill, som tidigare skrivits ned görs per varje balansdag en prövning om återföring bör göras. I resultaträkningen redovisas nedskrivningar och återföringar av nedskrivningar i den funktion där tillgången nyttjas.

### **Finansiella instrument**

Finansiella instrument som redovisas i balansräkningen inkluderar värdepapper, kundfordringar och övriga fordringar, kortfristiga placeringar, leverantörsskulder och låneskulder.

Finansiella instrument värderas utifrån anskaffningsvärdet. Instrumentet redovisas i balansräkningen när bolaget blir part i instrumentets avtalsmässiga villkor. Finansiella tillgångar tas bort från balansräkningen när rätten att erhålla kassaflöden från instrumentet har löpt ut eller överförs och bolaget har överfört i stort sett alla risker och förmåner som är förknippade med äganderätten. Finansiella skulder tas bort från balansräkningen när förpliktelserna har reglerats eller på annat sätt upphört.

#### ***Andelar i dotterföretag***

Andelar i dotterföretag redovisas till anskaffningsvärde efter avdrag för eventuella nedskrivningar. I anskaffningsvärdet ingår köpeskillingen som erlagts för aktierna samt förvärvskostnader. Eventuella kapitaltillskott och koncernbidrag läggs till anskaffningsvärdet när de uppkommer. Utdelning från dotterföretag redovisas som intäkt.

#### ***Andra långfristiga värdepappersinnehav***

Placeringar i värdepapper som är anskaffade med avsikt att innehas långsiktigt har redovisats till sina anskaffningsvärden. Varje balansdag görs bedömning om eventuellt nedskrivningsbehov.

#### ***Kortfristiga placeringar***

Värdepapper som är anskaffade med avsikt att innehas kortsiktigt redovisas inledningsvis till anskaffningsvärde och i efterföljande värderingar i enlighet med lägsta värdets princip till det lägsta av anskaffningsvärde och marknadsvärde. I posten kortfristiga placeringar ingår aktier som innehas för att placera likviditetsöverskott på kort sikt.

#### ***Kundfordringar/kortfristiga fordringar***

Fordringar redovisas som omsättningstillgång med undantag för poster med förfallodag mer än 12 månader efter balansdagen, vilka klassificeras som anläggningstillgångar. Fordringar tas upp till det belopp som förväntas bli inbetalt efter avdrag för individuellt bedömda osäkra fordringar. Fordringar som är räntefria eller som löper med ränta som avviker från marknadsräntan och har en löptid överstigande 12 månader redovisas till ett diskonterat nuvärde och tidsvärdeförändringen redovisas som ränteintäkt i resultaträkningen.

#### ***Låneskulder och leverantörsskulder***

Låneskulder och leverantörsskulder redovisas initialt till anskaffningsvärde efter avdrag för transaktionskostnader. Skiljer sig det redovisade beloppet från det belopp som ska återbetalas vid förfallotidpunkten periodiseras mellanskillnaden som räntekostnad över lånets löptid med hjälp av instrumentets effektivränta. Härigenom överensstämmer vid förfallotidpunkten det redovisade beloppet och det belopp som ska återbetalas.

#### ***Kvittning av finansiell fordran och finansiell skuld***

En finansiell tillgång och en finansiell skuld kvittas och redovisas med ett nettobelopp i balansräkningen endast då legal kvittningsrätt föreligger samt då en reglering med ett nettobelopp avses ske eller då en samtida avyttring av tillgången och reglering av skulden avses ske.

#### ***Leasingavtal***

Moderbolaget redovisar samtliga leasingavtal, såväl finansiella som operationella, som operationella leasingavtal. Operationella leasingavtal redovisas som en kostnad linjärt över leasingperioden.

## **Inkomstskatter**

Total skatt utgörs av aktuell skatt och uppskjuten skatt. Skatter redovisas i resultaträkningen, utom då underliggande transaktion redovisas direkt mot eget kapital varvid tillhörande skatteeffekter redovisas i eget kapital.

### ***Uppskjuten skatt***

Uppskjuten skatt är inkomstskatt som avser framtida räkenskapsår till följd av tidigare händelser. Redovisning sker enligt balansräkningsmetoden. Enligt denna metod redovisas uppskjutna skatteskulder och uppskjutna skattefordringar på temporära skillnader som uppstår mellan bokförda respektive skattemässiga värden för tillgångar och skulder samt för övriga skattemässiga avdrag eller underskott.

Uppskjutna skattefordringar netto redovisas mot uppskjutna skatteskulder endast om de kan betalas med ett nettobelopp. Uppskjuten skatt beräknas utifrån gällande skattesats på balansdagen. Effekter av förändringar i gällande skattesatser resultatförs i den period förändringen lagstads. Uppskjuten skattefordran redovisas som finansiell anläggningstillgång och uppskjuten skatteskuld som avsättning.

Uppskjuten skattefordran avseende underskottsavdrag eller andra framtida skattemässiga avdrag redovisas i den omfattning det är sannolikt att avdragen kan avräknas mot framtida skattemässiga överskott.

På grund av sambandet mellan redovisning och beskattning särredovisas inte den uppskjutna skatteskulden som är hänförlig till obeskattade reserver.

## **Kassaflödesanalys**

Kassaflödesanalysen upprättas enligt indirekt metod. Det redovisade kassaflödet omfattar endast transaktioner som medfört in- eller utbetalningar.

Som likvida medel klassificerar företaget, förutom kassamedel, disponibla tillgodohavanden hos banker och andra kreditinstitut samt kortfristiga likvida placeringar som är noterade på en marknadsplats och har en kortare löptid än tre månader från anskaffningstidpunkten. Förändringar i spärrade medel redovisas i investeringsverksamheten.

## **Nyckeltalsdefinitioner**

Nettoomsättning

Rörelsens huvudintäkter, fakturerade kostnader, sidointäkter samt intäktskorrigeringar.

Eget kapital

Företagets nettotillgångar, dvs skillnaden mellan tillgångar och skulder.

Soliditet (%)

Justerat eget kapital (eget kapital och obeskattade reserver med avdrag för uppskjuten skatt) i procent av balansomslutning.

Balansomslutning

Företagets samlade tillgångar.

### Uppskattningar och bedömningar

Upprättandet av bokslut och tillämpning av redovisningsprinciper, baseras ofta på ledningens bedömningar, uppskattningar och antaganden som anses vara rimliga vid den tidpunkt då bedömningen görs. Uppskattningar och bedömningar är baserade på historiska erfarenheter och ett antal andra faktorer, som under rådande omständigheter anses vara rimliga. Resultatet av dessa används för att bedöma de redovisade värdena på tillgångar och skulder, som inte annars framgår tydligt från andra källor. Det verkliga utfallet kan avvika från dessa uppskattningar och bedömningar. Uppskattningar och antaganden ses över regelbundet.

Under 2022 har det gjorts nedskrivningstest av moderbolagets redovisade värde av dotterbolagens aktier samt koncernens goodwill. Bolaget har kommit fram till att de redovisade värdena i balansräkningen går att motivera och det har inte funnits behov att skriva ned någon tillgång. Denna bedömningar kommer att uppdateras årligen.

### Not 2 Nettoomsättningens fördelning Koncernen

	2023	2022
<b>Nettoomsättningen per rörelsegren</b>		
Förvaltningsarvode	50 374	58 770
Förmedlingsprovision	5 913	4 248
Tjänster	53 024	41 757
	<b>109 311</b>	<b>104 775</b>

### Moderbolaget

	2023-01-01 -2023-12-31	2022-01-01 -2022-12-31
<b>Nettoomsättningen per rörelsegren</b>		
Provisionsintäkter	3 145	2 433
Tjänster	785	998
	<b>3 930</b>	<b>3 431</b>

### Not 3 Leasingavtal

#### Koncernen

Årets leasingkostnader avseende leasingavtal, uppgår till 3 434 Tkr och avser hyreskostnader och leasingkostnader.

Framtida leasingavgifter, för icke uppsägningsbara leasingavtal, förfaller till betalning enligt följande:

	2023	2022
Inom ett år	752	828
Senare än ett år men inom fem år	3 877	1 845
	<b>4 629</b>	<b>2 673</b>

#### Not 4 Arvode till revisorer

##### Koncernen

Med revisionsuppdrag avses granskning av årsredovisningen och bokföringen samt styrelsens och verkställande direktörens förvaltning, övriga arbetsuppgifter som det ankommer på bolagets revisor att utföra samt rådgivning eller annat biträde som föranleds av iakttagelser vid sådan granskning eller genomförandet av sådana övriga arbetsuppgifter.

	2023	2022
<b>PwC</b>		
Revisionsuppdrag	1 446	1 420
	<b>1 446</b>	<b>1 420</b>

##### Moderbolaget

	2023-01-01 -2023-12-31	2022-01-01 -2022-12-31
<b>PwC</b>		
Revisionsuppdrag	581	781
	<b>581</b>	<b>781</b>

#### Not 5 Anställda och personalkostnader

##### Koncernen

	2023	2022
<b>Medelantalet anställda</b>		
Kvinnor	16	14
Män	37	35
	<b>53</b>	<b>48</b>
<b>Löner och andra ersättningar</b>		
Styrelse och verkställande direktör	7 267	8 527
Övriga anställda	23 867	24 045
	<b>31 134</b>	<b>32 572</b>
<b>Sociala kostnader</b>		
Övriga sociala avgifter enligt lag och avtal	9 876	9 339
	<b>9 876</b>	<b>9 339</b>
Övriga personalkostnader	3 842	1 453
<b>Totala löner, ersättningar, sociala kostnader och pensionskostnader</b>	<b>44 852</b>	<b>43 364</b>

**Moderbolaget**

	2023-01-01 -2023-12-31	2022-01-01 -2022-12-31
<b>Medelantalet anställda</b>		
Kvinnor	1,00	1,75
Män	2,00	2,25
	<b>3,00</b>	<b>4,00</b>
<b>Löner och andra ersättningar</b>		
Styrelse och verkställande direktör	294	843
Tantiem och liknande ersättning till styrelse och verkställande direktör		0
Övriga anställda	472	240
	<b>766</b>	<b>1 083</b>
<b>Sociala kostnader</b>		
Övriga sociala avgifter enligt lag och avtal	241	340
	<b>241</b>	<b>340</b>
Övriga personalkostnader	319	484
<b>Totala löner, ersättningar, sociala kostnader och pensionskostnader</b>	<b>1 326</b>	<b>1 907</b>
<b>Könsfördelning bland ledande befattningshavare</b>		
Andel kvinnor i styrelsen	0 %	0 %
Andel män i styrelsen	100 %	100 %
Andel kvinnor bland övriga ledande befattningshavare	0 %	0 %
Andel män bland övriga ledande befattningshavare	0 %	0 %

**Not 6 Resultat från övriga värdepapper och fordringar som är anläggningstillgångar  
Koncernen**

	2023	2022
Resultat vid avyttringar	211	10
	<b>211</b>	<b>10</b>
<b>Moderbolaget</b>		
	2023-01-01 -2023-12-31	2022-01-01 -2022-12-31
Resultat vid avyttringar	206	0
	<b>206</b>	<b>0</b>

**Not 7 Övriga ränteintäkter och liknande resultatposter  
Koncernen**

	<b>2023</b>	<b>2022</b>
Övriga ränteintäkter	153	69
Ränteintäkter från kreditinstitut	325	51
	<b>478</b>	<b>120</b>

**Moderbolaget**

	<b>2023-01-01 -2023-12-31</b>	<b>2022-01-01 -2022-12-31</b>
Övrigt	22	1
Ränteintäkter från kreditinstitut	78	9
Ränta från koncernföretag	525	0
	<b>625</b>	<b>10</b>

**Not 8 Räntekostnader och liknande resultatposter  
Koncernen**

	<b>2023</b>	<b>2022</b>
Nedskrivning av aktier	6 083	0
Ränta till kreditinstitut	535	686
Ränta på konvertibel	1 202	69
Övriga räntekostnader	219	181
	<b>8 040</b>	<b>936</b>

**Moderbolaget**

	<b>2023-01-01 -2023-12-31</b>	<b>2022-01-01 -2022-12-31</b>
Räntekostnader till koncernföretag	432	473
Ränta till kreditinstitut	278	686
Ränta på konvertibel	1 202	69
Övriga räntekostnader	18	9
Nedskrivning av aktier	6 083	0
	<b>8 013</b>	<b>1 237</b>

**Not 9 Resultat från andelar i koncernföretag  
Moderbolaget**

	<b>2023-01-01 -2023-12-31</b>	<b>2022-01-01 -2022-12-31</b>
Erhållna utdelningar	1 500	46 200
	<b>1 500</b>	<b>46 200</b>

**Not 10 Bokslutsdispositioner  
Moderbolaget**

	2023-01-01 -2023-12-31	2022-01-01 -2022-12-31
Mottagna koncernbidrag	1 962	3 271
Lämnade koncernbidrag	-1 440	0
	<b>522</b>	<b>3 271</b>

**Not 11 Aktuell och uppskjuten skatt  
Koncernen**

	2023-01-01 -2023-12-31	2022-01-01 -2022-12-31
<b>Skatt på årets resultat</b>		
Aktuell skatt	-68	-12
Uppskjuten skatt	1 091	2 093
<b>Totalt redovisad skatt</b>	<b>1 023</b>	<b>2 081</b>

**Avstämning av effektiv skatt**

	2023-01-01 -2023-12-31		2022-01-01 -2022-12-31	
	Procent	Belopp	Procent	Belopp
Redovisat resultat före skatt		-22 477		-22 092
Skatt enligt gällande skattesats	20,6	4 630	20,6	4 551
Ej avdragsgilla kostnader		-3 661		-2 332
Ej skattepliktiga intäkter		34		0
Justering avseende skatter för föregående år		20		-12
Skattemässigt underskott, ej bokad som fordran		0		-126
<b>Redovisad effektiv skatt</b>	<b>4,6</b>	<b>1 023</b>	<b>9,4</b>	<b>2 081</b>

2024062605749



**Moderbolaget**

	2023-01-01 -2023-12-31	2022-01-01 -2022-12-31
<b>Skatt på årets resultat</b>		
Aktuell skatt	0	0
Uppskjuten skatt	309	456
<b>Totalt redovisad skatt</b>	<b>309</b>	<b>456</b>

**Avstämning av effektiv skatt**

	2023-01-01 -2023-12-31		2022-01-01 -2022-12-31	
	Procent	Belopp	Procent	Belopp
Redovisat resultat före skatt		-6 139		43 877
Skatt enligt gällande skattesats	20,6	1 265	20,6	9 039
Ej avdragsgilla kostnader		-1 269		-22
Ej skattepliktiga intäkter		314		-8 560
<b>Redovisad effektiv skatt</b>		<b>309</b>		<b>456</b>

**Not 12 Balanserade utgifter för utvecklingsarbeten och liknande arbeten  
Koncernen**

	2023-12-31	2022-12-31
Ingående anskaffningsvärden	680	0
Inköp	1 791	680
<b>Utgående ackumulerade anskaffningsvärden</b>	<b>2 471</b>	<b>680</b>
Ingående avskrivningar	-158	0
Årets avskrivningar	-216	-158
<b>Utgående ackumulerade avskrivningar</b>	<b>-374</b>	<b>-158</b>
<b>Utgående redovisat värde</b>	<b>2 097</b>	<b>522</b>

**Moderbolaget**

	2023-12-31	2022-12-31
Ingående anskaffningsvärden	111	0
Inköp	1 791	111
<b>Utgående ackumulerade anskaffningsvärden</b>	<b>1 902</b>	<b>111</b>
Ingående avskrivningar	0	0
Årets avskrivningar	0	0
<b>Utgående ackumulerade avskrivningar</b>	<b>0</b>	<b>0</b>
<b>Utgående redovisat värde</b>	<b>1 902</b>	<b>111</b>

**Not 13 Koncessioner, patent, licenser, varumärken samt liknande rättigheter  
Koncernen**

	2023-12-31	2022-12-31
Ingående anskaffningsvärden	1 104	1 104
<b>Utgående ackumulerade anskaffningsvärden</b>	<b>1 104</b>	<b>1 104</b>
Ingående avskrivningar	-704	-494
Årets avskrivningar	-200	-210
<b>Utgående ackumulerade avskrivningar</b>	<b>-904</b>	<b>-704</b>
<b>Utgående redovisat värde</b>	<b>200</b>	<b>400</b>

**Moderbolaget**

	2023-12-31	2022-12-31
Ingående anskaffningsvärden	1 000	1 000
<b>Utgående ackumulerade anskaffningsvärden</b>	<b>1 000</b>	<b>1 000</b>
Ingående avskrivningar	-600	-400
Årets avskrivningar	-200	-200
<b>Utgående ackumulerade avskrivningar</b>	<b>-800</b>	<b>-600</b>
<b>Utgående redovisat värde</b>	<b>200</b>	<b>400</b>

**Not 14 Goodwill**

**Koncernen**

	2023-12-31	2022-12-31
Ingående anskaffningsvärden	73 955	63 253
Förvärv	30 454	10 702
<b>Utgående ackumulerade anskaffningsvärden</b>	<b>104 410</b>	<b>73 955</b>
Ingående avskrivningar	-42 335	-28 271
Årets avskrivningar	-17 470	-14 064
<b>Utgående ackumulerade avskrivningar</b>	<b>-59 805</b>	<b>-42 335</b>
<b>Utgående redovisat värde</b>	<b>44 604</b>	<b>31 620</b>

**Not 15 Inventarier, verktyg och installationer**

**Koncernen**

	2023-12-31	2022-12-31
Ingående anskaffningsvärden	696	434
Inköp	532	262
<b>Utgående ackumulerade anskaffningsvärden</b>	<b>1 228</b>	<b>696</b>

Ingående avskrivningar	-414	-281
Årets avskrivningar	-250	-133
<b>Utgående ackumulerade avskrivningar</b>	<b>-664</b>	<b>-414</b>
<b>Utgående redovisat värde</b>	<b>564</b>	<b>282</b>

#### Moderbolaget

	2023-12-31	2022-12-31
Ingående anskaffningsvärden	0	215
Försäljningar/utrangeringar	0	-215
<b>Utgående ackumulerade anskaffningsvärden</b>	<b>0</b>	<b>0</b>
Ingående avskrivningar	0	-215
Försäljningar/utrangeringar	0	215
Årets avskrivningar	0	0
<b>Utgående ackumulerade avskrivningar</b>	<b>0</b>	<b>0</b>
<b>Utgående redovisat värde</b>	<b>0</b>	<b>0</b>

#### Not 16 Ägarintressen i övriga företag

##### Koncernen

Inköp under 2022 avser Fondo Solutions AB (559207-0485)

	2023-12-31	2022-12-31
Ingående anskaffningsvärden	7 498	25
Inköp	0	7 473
<b>Utgående ackumulerade anskaffningsvärden</b>	<b>7 498</b>	<b>7 498</b>
Årets nedskrivningar	-6 083	0
<b>Utgående ackumulerade nedskrivningar</b>	<b>-6 083</b>	<b>0</b>
<b>Utgående redovisat värde</b>	<b>1 416</b>	<b>7 498</b>

##### Moderbolaget

Inköp under 2022 avser Fondo Solutions AB (559207-0485)

	2023-12-31	2022-12-31
Ingående anskaffningsvärden	7 473	
Inköp	0	7 473
<b>Utgående ackumulerade anskaffningsvärden</b>	<b>7 473</b>	<b>7 473</b>
Årets nedskrivningar	-6 083	0
<b>Utgående ackumulerade nedskrivningar</b>	<b>-6 083</b>	<b>0</b>
<b>Utgående redovisat värde</b>	<b>1 390</b>	<b>7 473</b>

**Not 17 Andra långfristiga fordringar**  
**Koncernen**

Avser kapitalförsäkring, deposition av hyresavtal och IT konsult

	2023-12-31	2022-12-31
Ingående anskaffningsvärden	250	270
Tillkommande fordringar	4 509	0
Avgående fordringar	-250	-20
<b>Utgående ackumulerade anskaffningsvärden</b>	<b>4 509</b>	<b>250</b>
<b>Utgående redovisat värde</b>	<b>4 509</b>	<b>250</b>

**Not 18 Uppskjuten skattefordran**  
**Koncernen**

	2023-12-31	2022-12-31
Belopp vid årets ingång	7 859	5 766
Effekt av värderade underskott	1 091	2 093
<b>Belopp vid årets utgång</b>	<b>8 950</b>	<b>7 859</b>

**Moderbolaget**

	2023-12-31	2022-12-31
Belopp vid årets ingång	5 152	4 696
Värderade underskott	309	456
<b>Belopp vid årets utgång</b>	<b>5 461</b>	<b>5 152</b>

**Not 19 Övriga fordringar**  
**Koncernen**

	2023-12-31	2022-12-31
Övriga poster	158	327
Fordran för försäljning av innehav av kapitalförsäkring	1 002	0
	<b>1 160</b>	<b>327</b>

**Moderbolaget**

	2023-12-31	2022-12-31
Fordran för försäljning av innehav av kapitalförsäkring	1 002	0
Övriga poster	0	45
	<b>1 002</b>	<b>45</b>

## Not 20 Förutbetalda kostnader och upplupna intäkter

### Koncernen

	2023-12-31	2022-12-31
Upplupna intäkter	8 260	382
Föreutbetalda hyres- och leasingintäkter	580	424
Övriga förutbetalda kostnader	1 053	821
	<b>9 892</b>	<b>1 627</b>

### Moderbolaget

	2023-12-31	2022-12-31
Övriga förutbetalda kostnader	216	99
Upplupna provisionsintäkter	292	87
	<b>508</b>	<b>186</b>

## Not 21 Konvertibla lån

### Koncernen

Räntan på lånet är 6 %. Konvertibelns är tvingande och ska omvandlas till aktier givet stämmans framtida beslut. Konvertibelns har en löptid på 18 månader och antalet nya aktier beräknas bli mellan 567 144 och 1 134 289.

	2023-12-31	2022-12-31
Konvertibelt lån	20 000	20 000
	<b>20 000</b>	<b>20 000</b>

### Moderbolaget

Räntan på lånet är 6 %. Konvertibelns är tvingande och ska omvandlas till aktier givet stämmans framtida beslut. Konvertibelns har en löptid på 18 månader och antalet nya aktier beräknas bli mellan 567 144 och 1 134 289.

	2023-12-31	2022-12-31
Konvertibelt lån	20 000	20 000
	<b>20 000</b>	<b>20 000</b>

## Not 22 Skulder till kreditinstitut Koncernen och Moderbolaget

Nedan framgår fördelning av långfristiga lån.

Långgivare	Räntesats	Lånebelopp	Lånebelopp
	%	2023-12-31	2022-12-31
SEB	8,65	2 433	5 800
		<b>2 433</b>	<b>5 800</b>

Kortfristig del av långfristig skuld 2 433 3 167

**Not 23 Andelar i koncernföretag  
Moderbolaget**

	2023-12-31	2022-12-31
Ingående anskaffningsvärden	97 195	87 195
Inköp	0	0
Aktieägartillskott	3 000	10 000
<b>Utgående ackumulerade anskaffningsvärden</b>	<b>100 195</b>	<b>97 195</b>
<b>Utgående redovisat värde</b>	<b>100 195</b>	<b>97 195</b>

**Not 24 Specifikation andelar i koncernföretag  
Moderbolaget**

Namn	Kapital- andel	Rösträtts- andel	Antal andelar	Bokfört värde
Pensionera Sverige AB, 556648-5776, säte i Umeå	100%	100%	18 128	25 196
IKC Financial Group AB, 556747-4266, säte i Malmö	100 %	100 %	1 000	74 999
				<b>100 195</b>

**Not 25 Fordringar hos koncernföretag  
Moderbolaget**

	2023-12-31	2022-12-31
Fordran koncernbidrag IKC Capital AB 556538-0325	1 454	3 271
Fordran Pensionera Sverige AB 556648-5776	13 753	3 377
Fordran IKC Financial Group AB 556747-4266	545	0
	<b>15 752</b>	<b>6 648</b>

**Not 26 Skulder till koncernföretag  
Moderbolaget**

	2023-12-31	2022-12-31
Lån från koncernföretag	10 000	10 010
Upplupen ränta	869	1 133
Övriga skulder	1 440	83
	<b>12 309</b>	<b>11 226</b>

Skulder till koncernföretag förfaller inom 2 år.

**Not 27 Övriga skulder  
Koncernen**

	2023-12-31	2022-12-31
Skuld för förvärv av kundstock	5 859	0
Övriga kortfristiga skulder	1 012	145
	<b>6 871</b>	<b>145</b>

**Moderbolaget**

	2023-12-31	2022-12-31
Övriga kortfristiga skulder	-1 000	-136
	<b>-1 000</b>	<b>-136</b>

**Not 28 Upplupna kostnader och förutbetalda intäkter  
Koncernen**

	2023-12-31	2022-12-31
Upplupna löner	811	1 205
Upplupna semesterlöner	3 892	3 863
Upplupna sociala avgifter	2 447	2 986
Förutbetalda intäkter	22 322	13 375
Övriga upplupna kostnader	15 946	4 081
	<b>45 418</b>	<b>25 510</b>

**Moderbolaget**

	2023-12-31	2022-12-31
Övriga upplupna kostnader	336	817
Upplupen ränta	1 301	129
Upplupna löner	8	0
Upplupna lagstadgade sociala avgifter	2	0
Förutbetalda intäkter	31	0
	<b>1 678</b>	<b>946</b>

2024062605756



**Not 29 Ställda säkerheter  
Koncernen**

	<b>2023-12-31</b>	<b>2022-12-31</b>
Företagsinteckning	0	0
	<b>0</b>	<b>0</b>

**Moderbolaget**

	<b>2023-12-31</b>	<b>2022-12-31</b>
Företagsinteckning	0	0
	<b>0</b>	<b>0</b>

2024062605757



Årsredovisningen för räkenskapsåret 2023 har godkänts av styrelsen och verkställande direktören.  
Resultat - och balansräkning kommer att föreläggas på årsstämma för fastställelse.

Stockholm



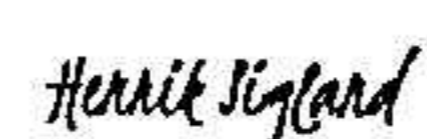
Scott Moore  
Ordförande



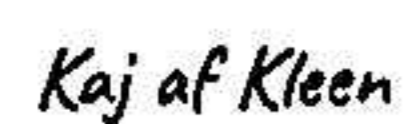
Kristian Jacobsson  
Styrelseledamot



Lukas Lindkvist  
Styrelseledamot



Henrik Sigland  
Verkställande direktör



Kaj af Kleen  
Styrelseledamot



Henrik Ekdahl Persson  
Styrelseledamot

Min revisionsberättelse har lämnats



Carl Fogelberg  
Auktoriserad revisor

2024062605759

# Verification

Transaction 09222115557519150023

## Document

556976-8269 Pensionera Group AB för 20230101-20231231 (1)  
Main document  
31 pages  
Initiated on 2024-06-04 11:56:18 CEST (+0200) by Henrik Sigland (HS1)  
Finalised on 2024-06-05 09:11:47 CEST (+0200)

## Initiator

Henrik Sigland (HS1)  
ROOT - pensionera.se  
henrik.sigland@pensionera.se  
+46723809829

## Signatories

Henrik Persson Ekdahl (HPE)  
Optimizerinvest  
henrik@optimizerinvest.com




Signed 2024-06-04 13:47:04 CEST (+0200)

Scott Moore (SM)  
Identified by Swedish BankID as "Scott Eric Moore"  
Pensionera Group AB  
ID number 197607210452  
scott@pensionera.se



Signed 2024-06-04 11:57:36 CEST (+0200)

Kristian Jacobsson (KJ)  
Identified by Swedish BankID as "KRISTIAN JACOBSSON"  
ID number 198202180033  
kristian.jacobsson@pensionera.se



Signed 2024-06-04 12:47:41 CEST (+0200)

Lukas Lindkvist (LL)  
Identified by Swedish BankID as "LUKAS LINDKVIST"  
ID number 19730523-0059  
lel00@outlook.com



Signed 2024-06-05 09:11:47 CEST (+0200)



# Verification

Transaction 09222115557519150023

Kaj af Kleen (KaK)

*Identified by Swedish BankID as "Kaj Göran af Kleen"*

*ID number 19820312-7231*

*kaj.afkleen@gmail.com*

*Kaj af Kleen*

*Signed 2024-06-04 16:59:32 CEST (+0200)*

Henrik Sigland (HS2)

*Identified by Swedish BankID as "HENRIK SIGLAND"*

*ID number 19850519-1976*

*henrik.sigland@pensionera.se*

*Henrik Sigland*

*Signed 2024-06-04 22:12:35 CEST (+0200)*

Carl Fogelberg (CF)

*Identified by Swedish BankID as "CARL FOGELBERG"*

*PwC*

*ID number 19760520-3970*

*carl.fogelberg@pwc.com*

*[Signature]*

*Signed 2024-06-05 08:50:48 CEST (+0200)*

This verification was issued by Scrive. Information in italics has been safely verified by Scrive. For more information/evidence about this document see the concealed attachments. Use a PDF-reader such as Adobe Reader that can show concealed attachments to view the attachments. Please observe that if the document is printed, the integrity of such printed copy cannot be verified as per the below and that a basic print-out lacks the contents of the concealed attachments. The digital signature (electronic seal) ensures that the integrity of this document, including the concealed attachments, can be proven mathematically and independently of Scrive. For your convenience Scrive also provides a service that enables you to automatically verify the document's integrity at: <https://scrive.com/verify>



# Revisionsberättelse

Till bolagsstämman i Pensionera Group AB, org.nr 556976-8269

## Rapport om årsredovisningen och koncernredovisningen

### Uttalanden

Jag har utfört en revision av årsredovisningen och koncernredovisningen för Pensionera Group AB för år 2023.

Enligt min uppfattning har årsredovisningen och koncernredovisningen upprättats i enlighet med årsredovisningslagen och ger en i alla väsentliga avseenden rättvisande bild av moderbolagets och koncernens finansiella ställning per den 31 december 2023 och av dessas finansiella resultat och kassaflöde för året enligt årsredovisningslagen. Förvaltningsberättelsen är förenlig med årsredovisningens och koncernredovisningens övriga delar.

Jag tillstyrker därför att bolagsstämman fastställer resultaträkningen och balansräkningen för moderbolaget och koncernen.

### Grund för uttalanden

Jag har utfört revisionen enligt International Standards on Auditing (ISA) och god revisionssed i Sverige. Mitt ansvar enligt dessa standarder beskrivs närmare i avsnittet Revisorns ansvar. Jag är oberoende i förhållande till moderbolaget och koncernen enligt god revisorssed i Sverige och har i övrigt fullgjort mitt yrkesetiska ansvar enligt dessa krav.

Jag anser att de revisionsbevis jag har inhämtat är tillräckliga och ändamålsenliga som grund för mina uttalanden.

### Styrelsens och verkställande direktörens ansvar

Det är styrelsen och verkställande direktören som har ansvaret för att årsredovisningen och koncernredovisningen upprättas och att de ger en rättvisande bild enligt årsredovisningslagen. Styrelsen och verkställande direktören ansvarar även för den interna kontroll som de bedömer är nödvändig för att upprätta en årsredovisning och koncernredovisning som inte innehåller några väsentliga felaktigheter, vare sig dessa beror på oegentligheter eller misstag.

Vid upprättandet av årsredovisningen och koncernredovisningen ansvarar styrelsen och verkställande direktören för bedömningen av bolagets och koncernens förmåga att fortsätta verksamheten. De upplyser, när så är tillämpligt, om förhållanden som kan påverka förmågan att fortsätta verksamheten och att använda antagandet om fortsatt drift. Antagandet om fortsatt drift tillämpas dock inte om styrelsen och verkställande direktören avser att likvidera bolaget, upphöra med verksamheten eller inte har något realistiskt alternativ till att göra något av detta.

### Revisorns ansvar

Mina mål är att uppnå en rimlig grad av säkerhet om huruvida årsredovisningen och koncernredovisningen som helhet inte innehåller några väsentliga felaktigheter, vare sig dessa beror på oegentligheter eller misstag, och att lämna en revisionsberättelse som innehåller mina uttalanden. Rimlig säkerhet är en hög grad av säkerhet, men är ingen garanti för att en revision som utförs enligt ISA och god revisionssed i Sverige alltid kommer att upptäcka en väsentlig felaktighet om en sådan finns. Felaktigheter kan uppstå på grund av oegentligheter eller misstag och anses vara väsentliga om de enskilt eller tillsammans rimligen kan förväntas påverka de ekonomiska beslut som användare fattar med grund i årsredovisningen och koncernredovisningen.

En ytterligare beskrivning av mitt ansvar för revisionen av årsredovisningen och koncernredovisningen finns på Revisorsinspektionens webbplats: [www.revisorsinspektionen.se/revisornsansvar](http://www.revisorsinspektionen.se/revisornsansvar). Denna beskrivning är en del av revisionsberättelsen.

## Rapport om andra krav enligt lagar och andra författningar

### Uttalanden

Utöver min revision av årsredovisningen och koncernredovisningen har jag även utfört en revision av styrelsens och verkställande direktörens förvaltning för Pensionera Group AB för år 2023 samt av förslaget till dispositioner beträffande bolagets vinst eller förlust.

Jag tillstyrker att bolagsstämman disponerar vinsten enligt förslaget i förvaltningsberättelsen och beviljar styrelsens ledamöter och verkställande direktören ansvarsfrihet för räkenskapsåret.

## Grund för uttalanden

Jag har utfört revisionen enligt god revisionsred i Sverige. Mitt ansvar enligt denna beskrivs närmare i avsnittet Revisorns ansvar. Jag är oberoende i förhållande till moderbolaget och koncernen enligt god revisionsred i Sverige och har i övrigt fullgjort mitt yrkesetiska ansvar enligt dessa krav.

Jag anser att de revisionsbevis jag har inhämtat är tillräckliga och ändamålsenliga som grund för mina uttalanden.

## Styrelsens och verkställande direktörens ansvar

Det är styrelsen som har ansvaret för förslaget till dispositioner beträffande bolagets vinst eller förlust. Vid förslag till utdelning innefattar detta bland annat en bedömning av om utdelningen är försvarlig med hänsyn till de krav som bolagets och koncernens verksamhetsart, omfattning och risker ställer på storleken av moderbolagets och koncernens egna kapital, konsolideringsbehov, likviditet och ställning i övrigt.

Styrelsen ansvarar för bolagets organisation och förvaltningen av bolagets angelägenheter. Detta innefattar bland annat att fortlöpande bedöma bolagets och koncernens ekonomiska situation, och att tillse att bolagets organisation är utformad så att bokföringen, medelsförvaltningen och bolagets ekonomiska angelägenheter i övrigt kontrolleras på ett betryggande sätt. Den verkställande direktören ska sköta den löpande förvaltningen enligt styrelsens riktlinjer och anvisningar och bland annat vidta de åtgärder som är nödvändiga för att bolagets bokföring ska fullgöras i överensstämmelse med lag och för att medelsförvaltningen ska skötas på ett betryggande sätt.

## Revisorns ansvar

Mitt mål beträffande revisionen av förvaltningen, och därmed mitt uttalande om ansvarsfrihet, är att inhämta revisionsbevis för att med en rimlig grad av säkerhet kunna bedöma om någon styrelseledamot eller verkställande direktören i något väsentligt avseende:

- företagit någon åtgärd eller gjort sig skyldig till någon försummelse som kan föranleda ersättningsskyldighet mot bolaget, eller
- på något annat sätt handlat i strid med aktiebolagslagen, årsredovisningslagen eller bolagsordningen.

Mitt mål beträffande revisionen av förslaget till dispositioner av bolagets vinst eller förlust, och därmed mitt uttalande om detta, är att med rimlig grad av säkerhet bedöma om förslaget är förenligt med aktiebolagslagen.

Rimlig säkerhet är en hög grad av säkerhet, men ingen garanti för att en revision som utförs enligt god revisionsred i Sverige alltid kommer att upptäcka åtgärder eller försummelser som kan föranleda ersättningsskyldighet mot bolaget, eller att ett förslag till dispositioner av bolagets vinst eller förlust inte är förenligt med aktiebolagslagen.

En ytterligare beskrivning av mitt ansvar för revisionen av förvaltningen finns på Revisorsinspektionens webbplats: [www.revisorsinspektionen.se/revisornsansvar](http://www.revisorsinspektionen.se/revisornsansvar). Denna beskrivning är en del av revisionsberättelsen.

Malmö den dag som framgår av min elektroniska signatur

Carl Fogelberg  
Auktoriserad revisor

# Deltagare

ÖHRLINGS PRICEWATERHOUSECOOPERS AB 556029-6740 Sverige

***Signerat med Svenskt BankID***

---

***2024-06-05 06:49:09 UTC***

---

Namn returnerat från Svenskt BankID: CARL FOGELBERG

Datum

Carl Fogelberg  
Auktoriserad revisor

Leveranskanal: E-post

2024062605763