

Årsredovisning

för

Cowasun AB

559252-2345


Räkenskapsåret

2022-01-01 till 2022-12-31

Innehåll	Sida
Förvaltningsberättelse	2
Resultaträkning	3
Balansräkning	4
Tilläggsupplysningar	6
Underskrifter	6

Undertecknad styrelseledamot i Cowasun AB intygar, dels att denna kopia av årsredovisningen stämmer överens med originalet, dels att resultaträkningen och balansräkningen har fastställts på årsstämman. Årsstämman den 2023-06-30 beslutade att godkänna styrelsens förslag till hur resultatet ska fördelas.

Stockholm 2023-06-30



Stefano Lidström
Styrelseledamot

Styrelsen för Cowasun AB lämnar följande årsredovisning för verksamheten under räkenskapsåret 2022-01-01 till 2022-12-31.

Årsredovisningen är upprättad i svenska kronor, SEK. Bolaget har sitt säte i Stockholm.

Förvaltningsberättelse

Verksamhet

Allmänt om verksamheten

Bolaget ska ha till föremål för sin verksamhet att, direkt eller indirekt, äga, utveckla och driva e-handelsverksamhet och utveckling av e-handelsvarumärken inom te och tetillbehör, bedriva varumärkesutveckling, äga och förvalta fast och lös egendom samt därmed förenlig verksamhet.

Väsentliga händelser under räkenskapsåret

Under året har större investeringar gjorts för att bygga varumärke, hemsida etc. Detta har tyngt resultatet och gjort att aktiekapitalet har förbrukats. Aktieägartillskott har gjorts 2022 och ytterligare finansiering har inkommit. Bolagets likviditet är därmed fortfarande god. Bolaget förväntar sig att aktiekapital kan återställas när försäljningen har börjat skala.

Flerårsöversikt (Tkr)

	2022	2021	2020
Nettoomsättning	2	9	0
Resultat efter finansiella poster	-53	-278	-14
Soliditet (%)	-24	-72	14

Förändring av eget kapital

	Aktiekapital	Balanserat resultat	Årets resultat	Totalt
Belopp vid årets ingång	50 000	121 489	-278 260	-106 771
Resultatdisposition enligt årsstämma:		-278 260	278 260	0
Aktieägartillskott		100 000	0	100 000
Årets resultat			-53 426	-53 426
Belopp vid årets utgång	50 000	-56 771	-53 426	-60 197

Resultatdisposition


Styrelsen föreslår att till förfogande stående vinstmedel (kronor):

Balanserat resultat	-56 771
Årets resultat	-53 426
	<u>-110 197</u>

Styrelsen föreslår att vinstmedel disponeras enligt följande:

Balanseras i ny räkning	-110 197
	<u>-110 197</u>

Resultatet av företagets verksamhet i övrigt och ställningen vid räkenskapsårets utgång, framgår av efterföljande resultat- och balansräkning med tillhörande tilläggsupplysningar.



Resultaträkning

	Not	2022-01-01 - 2022-12-31	2021-01-01 - 2021-12-31
	1		
Rörelseintäkter			
Nettoomsättning		1 780	9 314
Summa rörelseintäkter		1 780	9 314
Rörelsekostnader			
Råvaror och förnödenheter		-9 183	-14 958
Övriga externa kostnader		-24 743	-260 134
Summa rörelsekostnader		-33 926	-275 092
Rörelseresultat		-32 146	-265 778
Finansiella poster			
Räntekostnader och liknande resultatposter		-21 280	-12 482
Summa finansiella poster		-21 280	-12 482
Resultat efter finansiella poster		-53 426	-278 260
Resultat före skatt		-53 426	-278 260
Årets resultat		-53 426	-278 260

Balansräkning

Not 2022-12-31 2021-12-31
1

TILLGÅNGAR

Anläggningstillgångar

Materiella anläggningstillgångar

Maskiner och andra tekniska anläggningar 22 000 0

Summa materiella anläggningstillgångar 22 000 0

Finansiella anläggningstillgångar

Andra långfristiga fordringar 10 000 10 000

Summa finansiella anläggningstillgångar 10 000 10 000

Summa anläggningstillgångar 32 000 10 000

Omsättningstillgångar

Varulager m m

Råvaror och förnödenheter 32 678 23 907

Färdiga varor och handelsvaror 29 351 29 351

Summa varulager 62 029 53 258

Kortfristiga fordringar

Övriga fordringar 41 748 14 120

Summa kortfristiga fordringar 41 748 14 120


Kassa och bank

Kassa och bank 118 275 69 911

Summa kassa och bank 118 275 69 911

Summa omsättningstillgångar 222 052 137 289

SUMMA TILLGÅNGAR 254 052 147 289



Balansräkning

Not 2022-12-31 2021-12-31
1

EGET KAPITAL OCH SKULDER

Eget kapital

Bundet eget kapital

Aktiekapital

50 000 50 000

Summa bundet eget kapital

50 000 50 000

Fritt eget kapital

Erhållna aktieägartillskott

235 600 135 600

Balanserat resultat

-292 371 -14 111

Årets resultat

-53 426 -278 260

Summa fritt eget kapital

-110 197 -156 771

Summa eget kapital

-60 197 -106 771

Långfristiga skulder

Övriga skulder

303 697 200 000

Summa långfristiga skulder

303 697 200 000

Kortfristiga skulder

Leverantörsskulder

0 48 492

Övriga skulder

10 552 5 568


Summa kortfristiga skulder

10 552 54 060

SUMMA EGET KAPITAL OCH SKULDER

254 052 147 289

2023081403301



Tilläggsupplysningar

Not 1 Redovisningsprinciper

Årsredovisningen upprättad med årsredovisningslagen och bokföringsnämndens allmänna råd (BFNAR 2016:10) om årsredovisning i mindre aktiebolag (K2).

Företagets intäkter från uppdrag till fast pris redovisas enligt huvudregeln.

Nyckeltalsdefinitioner

Nettoomsättning

Rörelsens huvudintäkter, fakturerade kostnader, sidointäkter samt intäktskorrigeringar.

Resultat efter finansiella poster

Resultat efter finansiella intäkter och kostnader, men före extraordinära intäkter och kostnader.

Soliditet (%)


Justerat eget kapital (eget kapital och obeskattade reserver med avdrag för uppskjuten skatt) i procent av balansomslutning.

Not 2 Inventarier, verktyg och installationer

	2022-12-31
Ingående anskaffningsvärden	0
Förändringar av anskaffningsvärden	22 000
Utgående ackumulerade anskaffningsvärden	22 000
Ingående avskrivningar	0
Årets avskrivningar	0
Utgående ackumulerade avskrivningar	0
Utgående redovisat värde	22 000

Underskrifter

Stockholm 2023-06-30



Stefano Lidström
Styrelseledamot