

Årsredovisning

Hese Livs AB

559291-8162

Styrelsen avger följande årsredovisning för
räkenskapsåret 2025-01-01 - 2025-12-31.

Om inte annat särskilt anges, redovisas alla belopp i hela kronor (sek).

INNEHÅLLSFÖRTECKNING	SIDA
- Förvaltningsberättelse	2
- Resultaträkning	3
- Balansräkning	4 - 5
- Noter	6
- Underskrifter	6

FASTSTÄLLELSEINTYG


Jag intygar att resultaträkningen och balansräkningen har fastställts på årsstämma 2026-03-05.

Årsstämman beslöt att godkänna styrelsens förslag till behandling av ansamlad förlust.

Jag intygar att innehållet i dessa handlingar överensstämmer med originalen och att originalen undertecknats av samtliga personer som enligt lag ska underteckna dessa.

Trelleborg 2026-03-05

Mahmoud Rabah



Årsredovisning

Hese Livs AB

559291-8162

Styrelsen avger följande årsredovisning för
räkenskapsåret 2025-01-01 - 2025-12-31.

Om inte annat särskilt anges, redovisas alla belopp i hela kronor (sek).

INNEHÅLLSFÖRTECKNING	SIDA
- Förvaltningsberättelse	2
- Resultaträkning	3
- Balansräkning	4 - 5
- Noter	6
- Underskrifter	6



FÖRVALTNINGSBERÄTTELSE

2026031709757

VERKSAMHETEN

Allmänt om verksamheten

Bolaget kommer att bedriva en livsmedel butik och därmed förenliga verksamhet. Företaget har sitt säte i Trelleborg.

FLERÅRSÖVERSIKT

Beloppen i flerårsöversikten är angivna i tusental kronor om inte annat anges.

	2501-2512	2401-2412
Nettoomsättning	3 943	3 127
Resultat efter finansiella poster	-211	-38
Soliditet %	3	8

FÖRÄNDRINGAR I EGET KAPITAL

	Aktiekapital	Balanserat resultat	Årets resultat
Belopp vid årets ingång	25 000	41 354	-38 103
<i>Resultatdisposition enligt bolagsstämman</i>			
Återbetalning av aktieägartillskott		200 000	
Balanseras i ny räkning		-38 103	38 103
Årets resultat			-210 959
Belopp vid årets utgång	25 000	203 252	-210 959


RESULTATDISPOSITION

Till årsstämmans förfogande står följande medel:

Balanserat resultat	203 252
Årets resultat	-210 959
Summa	-7 707

Styrelsen föreslår att medlen disponeras enligt följande:

Balanseras i ny räkning	-7 707
Summa	-7 707



RESULTATRÄKNING

1

2026031709758

	2025-01-01 2025-12-31	2024-01-01 2024-12-31
Rörelseintäkter, lagerförändringar m.m.		
Nettoomsättning	3 943 464	3 126 591
Förändring av lager av produkter i arbete, färdiga varor och pågående arbete för annans räkning	140 000	109 207
Övriga rörelseintäkter	402 143	41 715
Summa rörelseintäkter, lagerförändringar m.m.	4 485 607	3 277 513
Rörelsekostnader		
Råvaror och förnödenheter	-26 563	-
Handelsvaror	-3 132 447	-2 883 812
Övriga externa kostnader	-587 054	-334 510
Personalkostnader	-867 907	-94 869
Summa rörelsekostnader	-4 613 971	-3 313 191
Rörelseresultat	-128 364	-35 678
Finansiella poster		
Övriga ränteintäkter och liknande resultatposter	379	-386
Räntekostnader och liknande resultatposter	-82 974	-2 039
Summa finansiella poster	-82 595	-2 425
Resultat efter finansiella poster	-210 959	-38 103
Resultat före skatt	-210 959	-38 103
Årets resultat	-210 959	-38 103



BALANSRÄKNING

1

2026031709759

	2025-12-31	2024-12-31
TILLGÅNGAR		
Omsättningstillgångar		
<i>Varulager m.m.</i>		
Färdiga varor och handelsvaror	325 030	185 030
<i>Summa varulager m.m.</i>	325 030	185 030
<i>Kortfristiga fordringar</i>		
Övriga fordringar	3 633	90 705
Förutbetalda kostnader och upplupna intäkter [^]	239 498	16 847
<i>Summa kortfristiga fordringar</i>	243 131	107 552
<i>Kassa och bank</i>		
Kassa och bank	13 181	57 318
<i>Summa kassa och bank</i>	13 181	57 318
Summa omsättningstillgångar	581 342	349 900
SUMMA TILLGÅNGAR	581 342	349 900



2025-12-31

2024-12-31

EGET KAPITAL OCH SKULDER

Eget kapital

Bundet eget kapital

Aktiekapital

25 000

25 000

Summa bundet eget kapital

25 000

25 000

Fritt eget kapital

Balanserat resultat

203 252

41 354

Årets resultat

-210 959

-38 103

Summa fritt eget kapital

-7 707

3 251

Summa eget kapital

17 293

28 251

Långfristiga skulder

Övriga skulder till kreditinstitut

514 310

254 172

Summa långfristiga skulder

514 310

254 172

Kortfristiga skulder

Skatteskulder

24 611

3 636

Övriga skulder

13 717

57 606

Upplupna kostnader och förutbetalda intäkter

11 411

6 235

Summa kortfristiga skulder


49 739

67 477

SUMMA EGET KAPITAL OCH SKULDER

581 342

349 900



NOTER

2026031709761

Not 1 Redovisningsprinciper

Enligt BFNAR 2016:10

Årsredovisningen har upprättats enligt årsredovisningslagen och BFNAR 2016:10 Årsredovisning i mindre företag (K2).

Nyckeltalsdefinitioner

Nedan definieras nyckeltalen i förvaltningsberättelsens flerårsöversikt.

Soliditet = Justerat eget kapital / Totalt kapital

Kommentar: Justerat eget kapital beräknas som eget kapital plus 79,4 % av obeskattade reserver.

Not 2 Medelantalet anställda

2025-12-31

2024-12-31


Medelantalet anställda

2

2

UNDERSKRIFTER

Trelleborg



Mahmoud Rabah
2026-03-05