

ÅRSREDOVISNING

för

Amnia AB

Org.nr. 556786-6529

Styrelsen får härmed avlämna årsredovisning för räkenskapsåret 2023-01-01 - 2023-12-31

Innehåll	Sida
- förvaltningsberättelse	2
- resultaträkning	3
- balansräkning	4
- noter	6
- underskrifter	7

Undertecknad styrelseledamot i Amnia AB intygar härmed, dels att denna kopia av årsredovisningen överensstämmer med originalet, dels att resultat- och balansräkning fastställts på årsstämma den 15 maj 2024. Stämman beslöt tillika godkänna styrelsens förslag till vinstdisposition.

Linghem 2024-05-15

Amir Aminalroaya

FÖRVALTNINGSBERÄTTELSE

Årsredovisningen är upprättad i svenska kronor, SEK.

Verksamheten

Allmänt om verksamheten

Bolaget äger 50 % av andelarna Peam Handelsbolag (969737-3182), vilket bedriver rengöringsentreprenad inom livsmedelstillverkning och beredning av livsmedel.

Bolaget har sitt säte i Linköping.

Flerårsöversikt

	2023	2022	2021	2020
Nettoomsättning	100 000	100 001	100 000	100 000
Resultat efter finansiella poster	472 204	275 702	434 918	566 251
Soliditet (%)	92,19	97,32	94,21	92,53

Definitioner av nyckeltal, se noter

Förändringar i eget kapital

	Aktiekapital	Balanserat resultat	Årets resultat	Summa eget kapital
Belopp vid årets ingång	100 000	756 664	213 259	1 069 923
Utdelning		-196 000	0	-196 000
Balanseras i ny räkning		213 259	-213 259	0
Årets resultat			377 604	377 604
Belopp vid årets utgång	100 000	773 923	377 604	1 251 527

Resultatdisposition

Medel att disponera:	
Balanserat resultat	773 923
Årets resultat	377 604
	<hr/>
	1 151 527
Förslag till disposition:	
Utdelning	204 000
Balanseras i ny räkning	947 527
	<hr/>
	1 151 527

Beträffande bolagets resultat och ställning i övrigt hänvisas till efterföljande resultat- och balansräkningar med tillhörande noter.

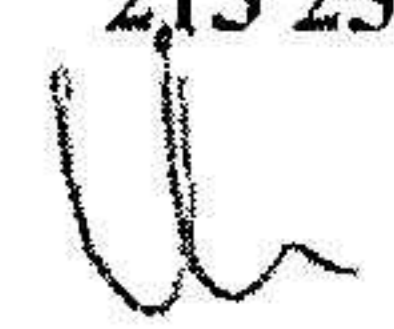


Amnia AB

Org.nr. 556786-6529

RESULTATRÄKNING

	Not	2023-01-01 2023-12-31	2022-01-01 2022-12-31
Rörelseintäkter, lagerförändringar m.m.			
Nettoomsättning		100 000	100 001
Övriga rörelseintäkter		15 337	0
Summa rörelseintäkter, lagerförändringar m.m.		<u>115 337</u>	<u>100 001</u>
Rörelsekostnader			
Övriga externa kostnader		-44 132	-59 406
Personalkostnader	2	-63 565	0
Av- och nedskrivningar av materiella och immateriella anläggningstillgångar		0	-7 337
Summa rörelsekostnader		<u>-107 697</u>	<u>-66 743</u>
Rörelseresultat		7 640	33 258
Finansiella poster			
Resultat från andelar i intresseföretag och gemensamt styrda företag		445 105	242 513
Övriga ränteintäkter och liknande resultatposter		19 459	45
Räntekostnader och liknande resultatposter		0	-114
Summa finansiella poster		<u>464 564</u>	<u>242 444</u>
Resultat efter finansiella poster		472 204	275 702
Bokslutsdispositioner			
Förändring av överavskrivningar		4 663	-4 663
Summa bokslutsdispositioner		<u>4 663</u>	<u>-4 663</u>
Resultat före skatt		476 867	271 039
Skatter			
Skatt på årets resultat		-99 263	-57 780
Årets resultat		<u>377 604</u>	<u>213 259</u>



2024052110465

BALANSRÄKNING

TILLGÅNGAR

Anläggningstillgångar

Materiella anläggningstillgångar

Inventarier, verktyg och installationer

Not

2023-12-31

2022-12-31

Summa materiella anläggningstillgångar

3

0

32 663

0

32 663

Finansiella anläggningstillgångar

Andelar i intresseföretag och gemensamt styrda företag

4

107 506

112 401

Summa finansiella anläggningstillgångar

107 506

112 401

Summa anläggningstillgångar

107 506

145 064

Omsättningstillgångar

Kortfristiga fordringar

Kundfordringar

31 250

0

Övriga fordringar

38 088

78 595

Summa kortfristiga fordringar

69 338

78 595

Kassa och bank

Kassa och bank

1 180 628

879 511

Summa kassa och bank

1 180 628

879 511

Summa omsättningstillgångar


1 249 966

958 106

SUMMA TILLGÅNGAR

1 357 472

1 103 170



BALANSRÄKNING

EGET KAPITAL OCH SKULDER

Eget kapital

Bundet eget kapital

Aktiekapital

100 000

100 000

Summa bundet eget kapital

100 000

100 000

Fritt eget kapital

Balanserat resultat

773 923

756 664

Årets resultat

377 604

213 259

Summa fritt eget kapital

1 151 527

969 923

Summa eget kapital

1 251 527

1 069 923

Obeskattade reserver

Akkumulerade överavskrivningar

0

4 663

Summa obeskattade reserver

0

4 663

Kortfristiga skulder

Övriga skulder

95 945

20 184

Upplupna kostnader och förutbetalda intäkter

10 000

8 400

Summa kortfristiga skulder

105 945

28 584

SUMMA EGET KAPITAL OCH SKULDER

1 357 472

1 103 170

2024052110467

NOTER

Not 1 Redovisnings- och värderingsprinciper

Årsredovisningen är upprättad i enlighet med årsredovisningslagen och Bokföringsnämndens allmänna råd (BFNAR 2016:10) om årsredovisning i mindre företag.

Tjänste- och entreprenaduppdrag

Företagets intäkter från uppdrag till fast pris redovisas enligt huvudregeln.

Noter till resultaträkningen

Not 2	Medelantal anställda	2023	2022
	<i>Medelantal anställda</i>		
	Medelantalet anställda bygger på av bolaget betalda närvarotimmar relaterade till en normal arbetstid.		
	Medelantal anställda har varit	1,00	1,00

Noter till balansräkningen

Not 3	Inventarier, verktyg och installationer	2023-12-31	2022-12-31
	Ingående anskaffningsvärden	40 000	0
	Inköp	0	40 000
	Försäljningar/utrangeringar	-40 000	0
	Utgående anskaffningsvärden	0	40 000
	Ingående avskrivningar	-7 337	0
	Årets avskrivningar	0	-7 337
	Utgående avskrivningar	0	-7 337
	Redovisat värde	0	32 663


Not 4	Andelar i intresseföretag och gemensamt styrda företag	2023-12-31	2022-12-31
	Företag	Antal /Kapitalandel %	Redovisat värde
	Organisationsnummer	Säte	Redovisat värde
	Peam Handelsbolag	1	107 506
	969637-3182	Linköping	50,00%
			107 506
	Uppgifter om eget kapital och resultat	Eget kapital	Resultat
	Peam Handelsbolag	-101 032	890 210

Övriga noter


Not 5	Eventualförpliktelser	2023-12-31	2022-12-31
	Ansvar som bolagsman i Peam Handelsbolag	4 365 600	4 101 879
		4 365 600	4 101 879

NOTER

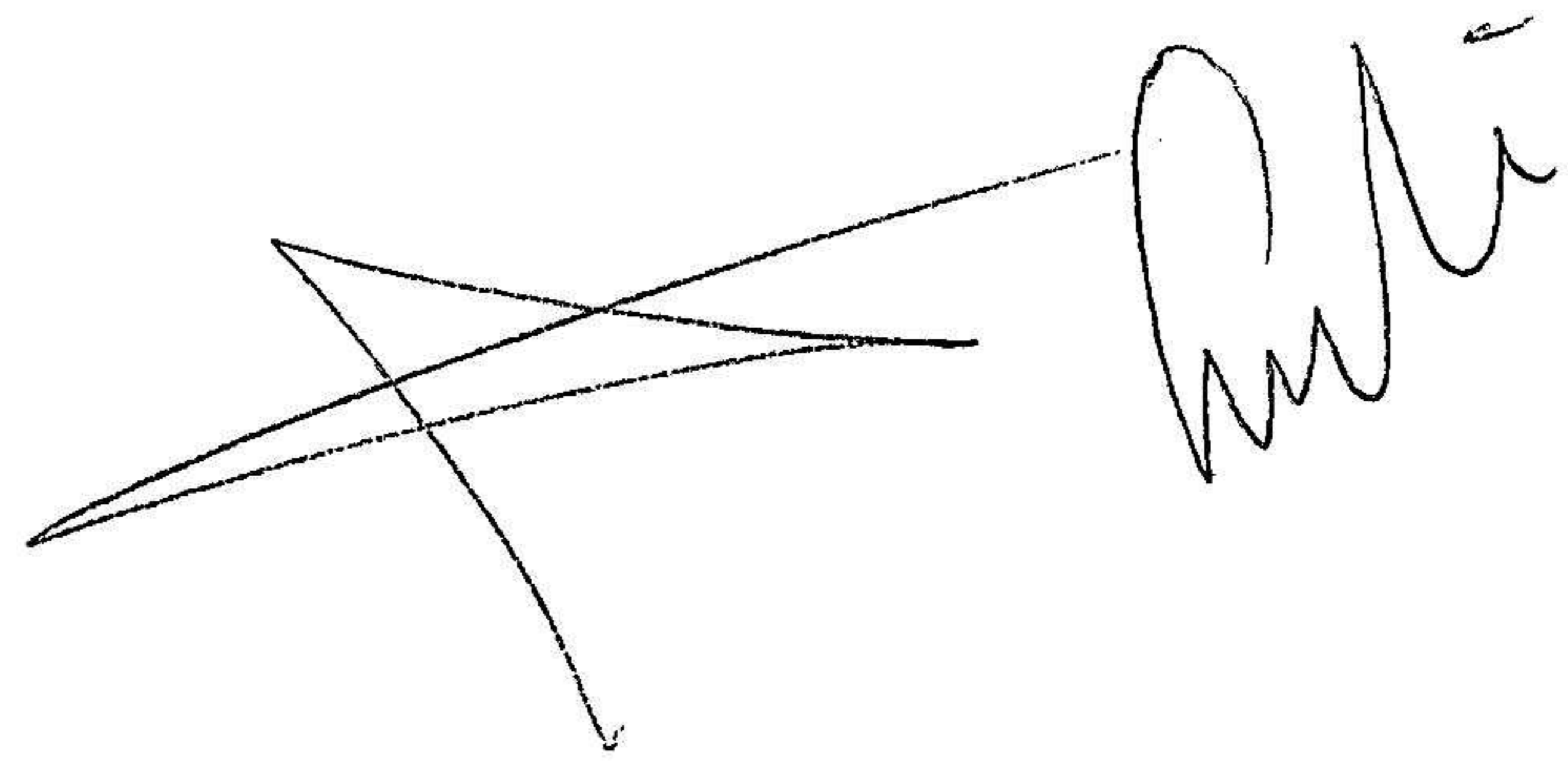
Not 6 Definition av nyckeltal

Soliditet
Justerat eget kapital i procent av balansslutning 

Linghem
2024-05-15


Amir Aminalroaya

Kopians överensstämmelse
med originalet intygas:



2024052110469