

# ÅRSREDOVISNING

för

**Vinsta Holding AB**  
Org.nr. 559129-3666


Styrelsen får härmed avlämna årsredovisning för räkenskapsåret 2022-01-01 - 2022-12-31.

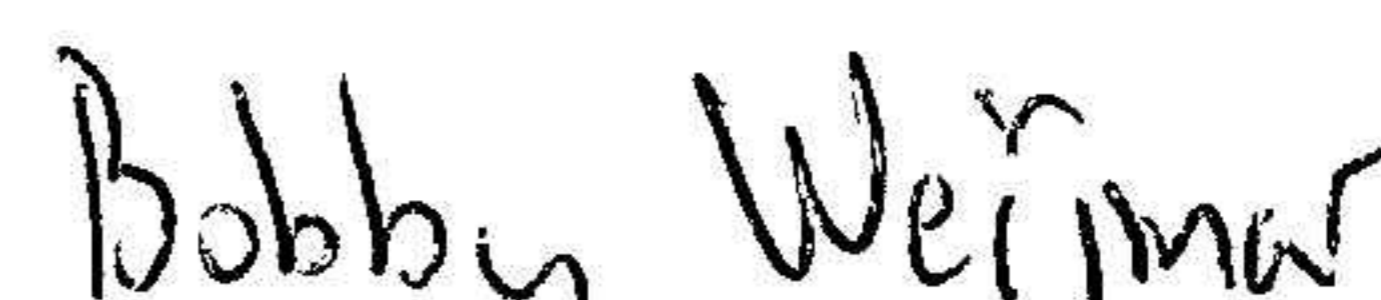
Innehåll	Sida
- Förvaltningsberättelse	2
- Resultaträkning	3
- Balansräkning	4
- Noter	6
- Underskrift	6

Undertecknad styrelseledamot i Vinsta Holding AB intygar dels att denna kopia av årsredovisning stämmer överens med originalet, dels att resultaträkningen och balansräkningen har fastställts på ordinarie årsstämma 19 juni 2023. Årsstämman beslutade att godkänna styrelsens förslag till hur den uppkomna förlusten ska fördelas.

Stockholm, 2023-06-19

Ort och datum

  
Underskrift

  
Namnförtydligande

## FÖRVALTNINGSBERÄTTELSE

### Allmänt om verksamheten

Bolaget är ett holdingbolag som arbetar med investeringar i bland annat konst och värdepapper, noterat såväl som onoterat.

### Väsentliga händelser under räkenskapsåret

Under år 2022 införskaffat ett dotterbolag, Stolmakaren 18 AB. Vinsta Holding förvärvade också 10,38% i bolaget Smart Recycling AB.

Flerårsöversikt	2022	2021	2020	2019
Nettoomsättning	0	0	0	0
Res. efter finansiella poster	10 403	27 436 295	- 35 003	- 2 917
Soliditet (%)	100%	99%	28%	29%

Definitioner av nyckeltal: Soliditet - Justerat eget kapital / Balansomslutning

### Förändringar i eget kapital

<u>Årets förändringar av eget kapital</u>	<u>Aktie- kapital</u>	<u>Reserv- fond</u>	<u>Balanserat resultat</u>	<u>Årets resultat</u>
Belopp vid årets ingång	50 000	0	- 69 270	27 436 295
Disposition av föregående års resultat:				
Utdelning				- 500 000
Balanseras i ny räkning				26 936 295
Årets resultat				- 291 878
Belopp vid årets utgång	50 000	0	26 867 025	- 291 878

### Förslag till resultatdisposition

Styrelsen föreslår att till förfogande stående medel:

Balanserat resultat	26 867 025
Årets resultat	- 291 878
<b>Totalt</b>	<b>26 575 147</b>

Disponeras för

Utdelning	250 000
Överföring till balanserat resultat	26 325 147
<b>Totalt</b>	<b>26 575 147</b>

Samtliga belopp i årsredovisningen är uttryckta i entals svenska kronor om inte annat anges.



## RESULTATRÄKNING

	Noter	2022-01-01 2022-12-31	2021-01-01 2021-12-31
<b>Rörelsens kostnader</b>			
Råvaror och förnödenheter		- 3 563	0
Övriga externa kostnader		- 5 139	- 798 674
<i>Summa rörelsekostnader</i>		<u>- 8 702</u>	<u>- 798 674</u>
<b>Rörelseresultat</b>		<b>- 8 702</b>	<b>- 798 674</b>
<b>Finansiella poster</b>			
Resultat från andelar i koncernföretag		45 853	0
Nedskrivningar av finansiella anläggningstillgångar och kortfristiga placeringar		- 823 211	0
Resultat från övriga finansiella anläggningstillgångar		791 352	28 256 524
Övriga ränteintäkter och liknande resultatposter		5 111	0
Räntekostnader och liknande resultatposter		<u>0</u>	<u>- 21 555</u>
<i>Summa finansiella poster</i>		<u>19 105</u>	<u>28 234 969</u>
<b>Resultat efter finansiella poster</b>		<b>10 403</b>	<b>27 436 295</b>
<b>Bokslutsdispositioner</b>			
Lämnade koncernbidrag		<u>- 200 000</u>	<u>0</u>
<i>Summa bokslutsdispositioner</i>		<u>- 200 000</u>	<u>0</u>
<b>Resultat före skatt</b>		<b>- 189 597</b>	<b>27 436 295</b>
<b>Skatter</b>			
Skatt på årets resultat		- 102 281	0
<b>Årets resultat</b>		<b>- 291 878</b>	<b>27 436 295</b>

## BALANSRÄKNING

		2022-12-31	2021-12-31
	<b>Noter</b>		
<b>TILLGÅNGAR</b>			
<b>Finansiella anläggningstillgångar</b>			
Andelar i koncernföretag	(1)	57 000	7 000
Fordringar hos koncernföretag	(2)	12 231 853	0
Andelar i intresseföretag och gemensamt styrda företag	(1)	2 797 500	0
Andra långfristiga fordringar	(2)	750 000	0
Summa finansiella anläggningstillgångar		15 836 353	7 000
<b>Summa anläggningstillgångar</b>		<b>15 836 353</b>	<b>7 000</b>
<b>Omsättningstillgångar</b>			
<b>Kortfristiga placeringar</b>			
Övriga kortfristiga placeringar	(3)	9 176 789	0
Summa kortfristiga placeringar		9 176 789	0
<b>Kassa och bank</b>			
Kassa och bank		1 716 015	27 810 025
Summa kassa och bank		1 716 015	27 810 025
<b>Summa omsättningstillgångar</b>		<b>10 892 804</b>	<b>27 810 025</b>
<b>SUMMA TILLGÅNGAR</b>		<b>26 729 157</b>	<b>27 817 025</b>

*mlw*

## BALANSRÄKNING

Noter  
2022-12-31      2021-12-31

### EGET KAPITAL OCH SKULDER

#### Eget kapital

#### Bundet eget kapital

Aktiekapital

50 000      50 000

Summa bundet kapital

50 000      50 000

#### Fritt eget kapital

Balanserad resultat

26 867 025      - 69 270

Årets resultat

- 291 878      27 436 295

Summa fritt eget kapital

26 575 147      27 367 025

#### Summa eget kapital

26 625 147      27 417 025

#### Kortfristiga skulder

Skatteskulder

102 281      0

Upplupna kostnader och förutbetalda intäkter

1 729      400 000

Summa kortfristiga skulder

104 010      400 000

### SUMMA EGET KAPITAL OCH SKULDER

26 729 157      27 817 025

*[Handwritten signature]*

## Noter

### Redovisnings och värderingsprinciper

Bolaget tillämpar årsredovisningslagen samt de redovisningsprinciper som följer av BFNAR 2016:10, årsredovisning i mindre företag.


### Koncernförhållanden

Bolaget är moderbolag, men med stöd av ÅRL 7 kap 3§ upprättas inte någon koncernredovisning. Inga transaktioner har skett med dotterbolaget.

### Noter till balansräkningen

Not		2022	2021
<b>Not 1</b>	<b>Finansiella anläggningstillgångar</b>		
	Anskaffningsvärde vid årets början	7 000	4 460 000
	Förvärv under året	2 847 500	21 924 241
	Försäljningar under året	0	26 377 241
	Utgående redovisat värde	2 854 500	7 000
<b>Not 2</b>	<b>Andra långfristiga fordringar</b>		
	Anskaffningsvärde vid årets början	0	0
	Anskaffning under året	12 981 853	0
	Utgående redovisat värde	12 981 853	0
<b>Not 3</b>	<b>Övriga kortfristiga placeringar</b>		
	Anskaffningsvärde vid årets början	0	0
	Anskaffning under året	10 000 000	0
	Nedskrivningar under året	- 823 211	0
	Utgående redovisat värde	9 176 789	0

Stockholm 2023-06-19

  
.....  
Bobby Weijmar