


**Årsredovisning**  
**Social Society Sweden AB**



**A C T I V E M A T C H**

---

**Organisationsnummer 559190-3017**  
**Verksamhetsåret 1/1 - 31/12 2023**

---

# Förvaltningsberättelse

Styrelsen i Social Society Sweden Aktiebolag får härmed avge årsredovisning för räkenskapsåret 1/1 - 31/12-2023. I årsredovisningen anges samtliga belopp i hela kronor (SEK) om inte annat särskilt anges.

## VERKSAMHETEN

Social Society Sweden AB (Social Society) har sitt säte i Vänersborg och har till ändamål för sin verksamhet att utveckla och försälja kreativa, kommunikativa och digitala plattformar och verktyg, som bidrar till ett öppet och inkluderande samhälle.

Bolaget Social Society registrerades 9 januari 2019 och ägs till lika delar av Åsa Torrestad, (grundare och VD), Niklas Forsberg (systemutvecklare) samt Elisabet Gustafsson (affärsutvecklare och ekonomiansvarig).

Från start hade verksamheten via överlåtelse från VDns tidigare handelsbolag den digitala plattformen Active Match ([www.activematch.se](http://www.activematch.se)) vilket är kärnan i bolagets verksamhet. Plattformen gör det enkelt för vem som helst, oavsett bakgrund, språk eller förkunskap, att söka och hitta bland alla de föreningar och kommunala verksamheter som finns lokalt där man bor eller befinner sig. Tanken bakom plattformen är att genom att öka tillgängligheten också bidra till ett bredare, aktivare och mer inkluderande civilsamhälle vilket vi i förlängningen tror leder till större gemenskap med ett hälsosammare, mer integrerat och mer demokratiskt samhälle.

## VÄSENTLIGA HÄNDELSE UNDER RÄKENSKAPSÅRET

Då bolaget inte fick fart efter pandemin och ägarna inte haft tid att ägna åt säljarbete har de valt att pausa verksamheten. De har kommit fram till att tekniken både på plattformen och den egenutvecklade utbildningsplattformen skulle behöva uppdateras och detta kräver tid och pengar. Något ägarna i nuläget inte varit beredda att gå in med.

## FÖRVÄNTAD FRAMTIDA UTVECKLING SAMT VÄSENTLIGA RISKER OCH OSÄKERHETSFAKTORER

För tillfället vilar verksamheten och under 2024 planeras likvidation av bolaget.

## HÅLLBARHETSRAPPORT

Bolaget har klara principer kring hållbarhet. Främst utifrån perspektivet att verksamheten ska bidra till ett samhälle som kan kallas socialt hållbart med utgångspunkt i aspekter som ökad integration av utlandsfödda, ökad tillgänglighet för alla oavsett funktionsnedsättning, ökad aktivitet för ett större antal människor som i sin tur leder till bättre fysisk och psykisk hälsa, ökad jämställdhet och ökad egenmakt för individen.

<b>FÖRÄNDRING EGET KAPITAL</b>	<b>Inbetalt aktiekapital</b>	<b>Fritt eget kapital</b>	<b>Summa</b>
Ingående balans 2023-01-01	75.000	247.472	322.472
Förskjutning mellan bundet o fritt eget kapital	0	0	0
Årets resultat	0	-98.482	-98.482
Utgående balans 2023-12-31	75.000	148.990	223.990

<b>FLERÅRSÖVERSIKT</b>	<b>2023</b>	<b>2022</b>	<b>2021</b>	<b>2020</b>	<b>2019</b>
Resultat					
Nettoomsättning	-3.400	93.245	179.495	42.603	4.199
Rörelseresultat	-78.839	-29.060	92.977	-138.822	-146.153
Lönsamhet					
Räntabilitet på totalt kapital	-21%	-6%	14%	-27%	-40%
Räntabilitet på eget kapital	-44%	-11%	26%	-53%	-72%
Kapitalstruktur					
Soliditet	47%	56%	53%	51%	55%
Kassalikviditet	16087%	14962%	654%	14030%	116%
Balansomslutning	473.109	578.407	668.163	513.493	367.674
Eget kapital	223.990	322.472	357.016	263.671	203.847

#### Definitioner till flerårsöversikt

Räntabilitet på totalt kapital	Resultat efter finansnetto/Balansomslutningen
Räntabilitet på eget kapital	Resultat efter finansnetto/(Eget kapital + 78% av obeskattade reserver)
Soliditet	(Eget kapital + 78% av obeskattade reserver) /Balansomslutningen
Kassalikviditet	(Omsättningstillgångar - Pågående arbeten)/ Kortfristiga skulder

#### RESULTATDISPOSITION

Styrelsen föreslår, att	
årets resultat	-98.482 kr
balanserat resultat	-227.528 kr
	-326.010 kr
disponeras sålunda, att	
balanseras i ny räkning	-326.010 kr
	-326.010 kr

Beträffande ställningen vid årets slut samt resultatet av bolagets verksamhet hänvisas till efterföljande resultat- och balansräkning jämte tillhörande tilläggsupplysningar.

# Resultaträkning

Rörelsens intäkter och kostnader	2023-01-01 - - 2023-12-31	2022-01-01 - - 2022-12-31
Rörelsens intäkter		
Nettoomsättning	-3.400	93.247
Övriga rörelseintäkter	0	0
Rörelsens kostnader		
Övriga externa kostnader	-13.199	-60.067
Personalkostnader	0	0
Avskrivningar	-62.240	-62.240
Rörelseresultat	-78.839	-29.060
Finansiella intäkter och kostnader		
Ränteintäkter	2	0
Räntekostnader	-19.645	-5.484
Resultat efter finansiella poster	-98.482	-34.544
Skatt på årets resultat	0	0
<b>Årets resultat</b>	<b>-98.482</b>	<b>-34.544</b>

# Balansräkning

## TILLGÅNGAR

Anläggningstillgångar		2023-12-31	2022-12-31
Immateriella anläggningstillgångar			
Utvecklingsutgifter	Not 2.	129.600	191.840
Summa anläggningstillgångar		129.600	191.840
<b>Omsättningstillgångar</b>			
Kortfristiga fordringar			
Kundfordringar		0	4.250
Skattefordringar		139	0
Redovisning moms		327	409
Övriga kortfristiga fordringar		1.900	5.238
Kassa och bank			
Företagskonto		341.143	376.670
Summa omsättningstillgångar		343.509	386.567
<b>Summa tillgångar</b>		<b>473.109</b>	<b>578.407</b>

## EGET KAPITAL, AVSÄTTNINGAR OCH SKULDER

Eget kapital		2023-12-31	2022-12-31
Bundet eget kapital			
Aktiekapital	Not 3.	75.000	75.000
Fritt eget kapital			
Balanserat resultat	Not 3.	-27.528	7.016
Överkursfond	Not 3.	275.000	275.000
Årets resultat		-98.482	-34.544
Summa eget kapital		223.990	322.472
<b>Skulder</b>			
Långfristiga skulder			
Såddlån	Not 4.	246.984	253.351
Kortfristiga skulder			
Leverantörsskulder		2.135	2.584
Redovisning moms		0	0
Upplupna kostnader och förutbetalda intäkter		0	0
Summa kortfristiga skulder		2.135	2.584
<b>Summa eget kapital, avsättningar och skulder</b>		<b>473.109</b>	<b>578.407</b>

# Tilläggsupplysningar

## Not 1. Redovisningsprinciper

Årsredovisningen har upprättats enligt årsredovisningslagen och Bokföringsnämndens allmänna råd BFNAR 2012:1 Årsredovisning (K3).

Finansiella anläggningstillgångar har värderats till det lägsta av anskaffningsvärdet och återanskaffningsvärdet enligt 11:e och 27:e kapitlet.

## Not 2. Utvecklingsutgifter

Aktiverade utvecklingsavgifter, per 2023-12-31 uppgående till 254.080 kr, avser kostnader för systemutvecklare och projektledning i samband med utvecklingen av utbildningsplattformen Active Academy.

Under 2021 beslutades göra avskrivning på 20% per år då digital teknik snabbt blir obsolet.

Utvecklingsutgifter	2023	2022
Ingående balans	311.200	311.200
Anskaffning	0	0
Utgående ackumulerade anskaffningsvärden	311.200	311.200
<b>Avskrivning</b>	<b>2023</b>	<b>2022</b>
Ingående balans	-119.360	-57.120
Årets avskrivning	-62.240	-62.240
Utgående ackumulerade avskrivningar	-181.600	-119.360
Planenligt restvärde	129.600	191.840

## Not 3. Aktiekapital

75.000 aktier med kvotvärde 1 kr och därmed totalt bokfört aktiekapital om 75.000 kr.

Under balanserat resultat har aktieägartillskott på 200.000 kr, insatt under 2020, redovisats.

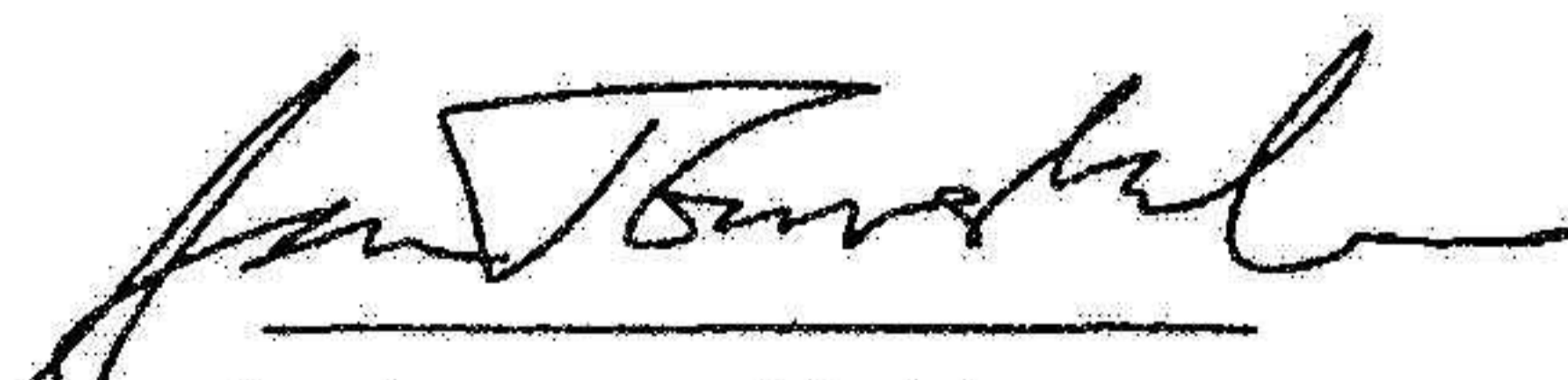
Till överkursfond har inbetalats 275.000 kr då en delägare i april 2019 vid nyemission betalade 12 kr per aktie.


## Not 4. Såddlån

I juli 2019 beviljades Social Society ett Såddlån om totalt 400.000 kr från Västra Götalandsregionen för perioden 2019-07-03 till 2020-08-30. Lånet har motsvarande belopp i villkorslån från bolagets ägare i form av eget arbete och insatt kapital.

76.676 kr nyttjades under hösten 2019 och 170.308 kr under första halvåret 2020. I mars 2024 beviljades nedskrivning av hela låneskulden samt upparbetade räntor.

Vänersborg den 23/4 2024

  
Åsa Torrestad (VD)

  
Niklas Försberg

  
Elisabet Gustafsson

Undertecknad styrelseledamot i Social Society Sweden AB intygar att resultaträkningen och balansräkningen har fastställts på årsstämman den 25 april 2024. Årsstämman beslutade att godkänna styrelsens förslag till hur förlusten ska disponeras.

Jag intygar också att innehållet i årsredovisningen stämmer överens med originalet.

Social Society Sweden Aktiebolag  
org.nr 559190-3017

  
Elisabet Gustafsson