


Årsredovisning
för
Glomed Sweden AB
556899-9154
Räkenskapsåret
2022

Fastställelseintyg

Undertecknad styrelseledamot intygar härmed, dels att denna kopia av årsredovisningen överensstämmer med originalet, dels att resultat- och balansräkningen fastställts på årsstämman den 19 jun 2023. Årsstämman beslöt tillika godkänna styrelsens förslag till resultatdisposition.

Malmö den 19 jun 2023



Axel Persson

Årsredovisning
för
Glomed Sweden AB
556899-9154
Räkenskapsåret
2022

Styrelsen för Glomed Sweden AB får härmed avge årsredovisning för räkenskapsåret 2022-01-01 - 2022-12-31

Förvaltningsberättelse

Information om verksamheten

Flerårsöversikt (tkr)	2022	2021
Nettoomsättning	0	0
Resultat efter finansiella poster	0	0
Soliditet (%)	21%	21%

Förslag till vinstdisposition

Styrelsen föreslår att till förfogande stående vinstmedel (kronor):

balanserade vinst	- 503 456
årets vinst	0
disponeras så att	
i ny räkning överföres	503 456

Företagets resultat och ställning i övrigt framgår av efterföljande resultat- och balansräkning med tilläggsupplysningar.

2023072400338

Resultaträkning	Not	2022-01-01 -2022-12-31	2021-01-01 -2021-12-31
Nettoomsättning		0	0
Övriga rörelseintäkter		0	0
		0	0
Rörelsens kostnader			
Handelsvaror		0	0
Övriga externa kostnader		0	0
Personalkostnader	1	0	0
Övriga rörelsekostnader		0	0
Rörelseresultat		0	0
Resultat från finansiella poster			
Övriga ränteintäkter och liknande resultatposter		0	0
Räntekostnader och liknande resultatposter		0	0
Resultat efter finansiella poster		0	0
Resultat före skatt		0	0
Årets resultat		0	0

2023072400339

Balansräkning	Not	2022-01-01 -2022-12-31	2021-01-01 -2021-12-31
TILLGÅNGAR			
Anläggningstillgångar			
<i>Finansiella anläggningstillgångar</i>			
Lämnade depositioner		0	0
Summa Anläggningstillgångar		0	0
Omsättningstillgångar			
<i>Varulager m m</i>			
Varor under tillverkning		0	0
Färdiga varor och handelsvaror		337 894	337 894
		337 894	337 894
<i>Kortfristiga fordringar</i>			
Kundfordringar		89 192	89 192
Övriga fordringar		19 575	19 575
		108 767	108 767
<i>Kassa och bank</i>			
		18 699	18 699
Summa omsättningstillgångar		18 699	18 699
SUMMA TILLGÅNGAR		465 360	465 360

2023072400340

Balansräkning	Not	2022-01-01 -2022-12-31	2021-01-01 -2021-12-31
EGET KAPITAL OCH SKULDER			
Eget kapital			
<i>Bundet eget kapital</i>			
Aktiekapital		79 166	79 166
<i>Fritt eget kapital</i>			
Överkursfond		520 835	520 835
Balanserad vinst eller förlust		-503 456	-503 456
Årets resultat		0	0
		17 379	17 379
Summa eget kapital		96 545	96 545
Långfristiga skulder			
Övriga skulder	2	371 814	371 814
Kortfristiga skulder			
Leverantörsskulder		0	0
Övriga skulder		-13 367	-13 367
Upplupna kostnader och förutbetalda intäkter		10 368	10 368
Summa kortfristiga skulder		-2 999	-2 999
SUMMA EGET KAPITAL OCH SKULDER		465 360	465 360
Ställda säkerheter		Inga	Inga
Ansvarsförbindelser		Inga	Inga

Tilläggsupplysningar

Redovisnings- och värderingsprinciper

Allmänna upplysningar

Årsredovisningen har upprättats enligt årsredovisningslagen och Bokföringsnämndens allmänna råd.

Företaget har valt att inte utnyttja möjligheten att tillämpa förenklingsreglerna i BFNAR 2008:1 Årsredovisning i mindre aktiebolag (K2).

Fordringar har upptagits till de belopp varmed de beräknas inflyta.
Övriga tillgångar och skulder har upptagits till anskaffningsvärden där inget annat anges.
Redovisningsprinciperna är oförändrade jämfört med föregående år.

Intäktsredovisning

Inkomsten redovisas till verkligt värde av vad företaget fått eller kommer att få. Det innebär att företaget redovisar inkomsten till nominellt värde (fakturabelopp) om företaget får ersättning i likvida medel direkt vid leveransen. Avdrag görs för lämnade rabatter.

Varulager

Varulagret har värderats till det lägsta av dess anskaffningsvärde och dess nettoförsäljningsvärde på balansdagen. Med nettoförsäljningsvärde avses varornas beräknade försäljningspris minskat med försäljningskostnader. Den valda värderingsmetoden innebär att inkurans i varulagret har beaktats.

Nyckeltalsdefinitioner

Nettoomsättning

Rörelsens huvudintäkter, fakturerade kostnader, sidointäkter samt intäktskorrigeringar.

Resultat efter finansiella poster

Resultat efter finansiella intäkter och kostnader, men före extraordinära intäkter och kostnader.

Soliditet (%)

Justerat eget kapital (eget kapital och obeskattade reserver med avdrag för uppskjuten skatt) i procent av balansomslutning.

Noter

Not 1 Anställda och personalkostnader

Bolaget har inte haft några anställda och några löner har ej utbetalats.

Not 2 Långfristiga skulder

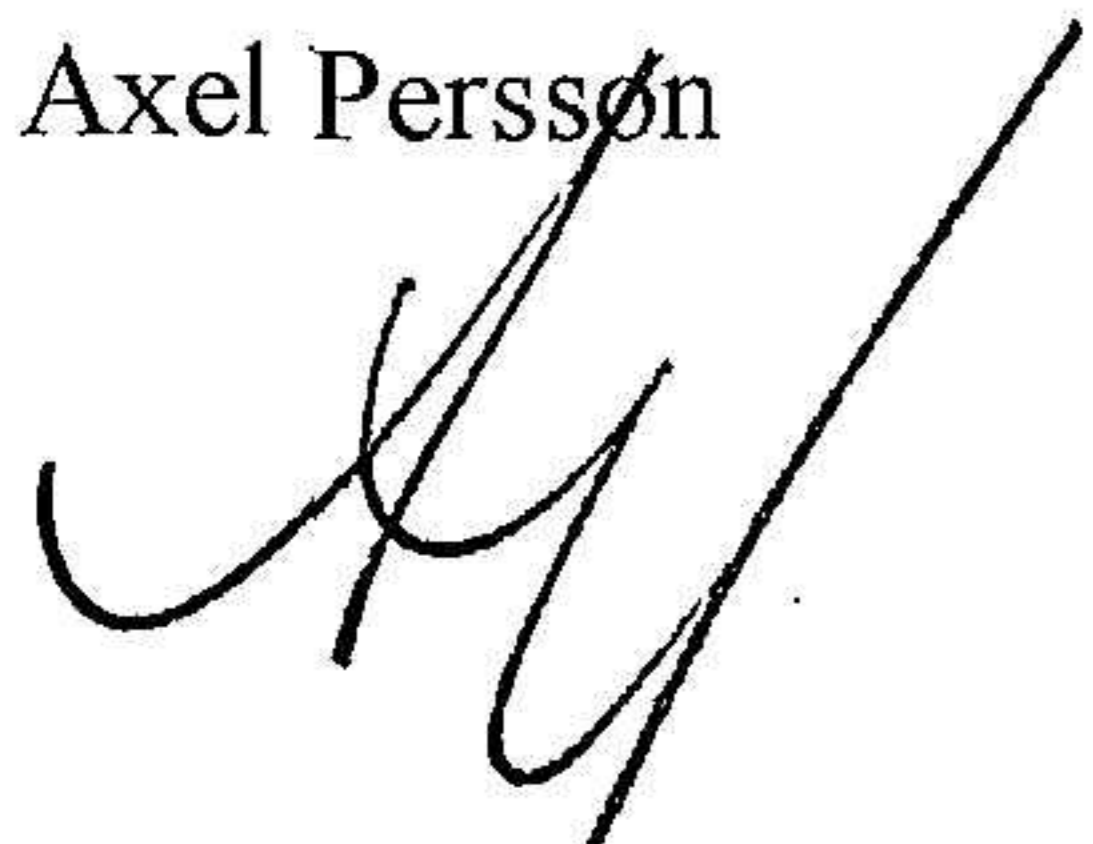
Förfaller senare än 1 och tidigare än 5 år efter balansdagen

	2022-12-31	2021-12-31
Skuld till Engelska Herrekiperingen AB	-222 000	-222 000
Skuld till Axel Persson	-134 814	-134 814
Skuld till Wilhelm Sturesson	-15 000	-15 000
	-371 814	-371 814


Resultat- och balansräkningen kommer att föreläggas på årsstämma för fastställelse.

Malmö den 19 jun 2023

Axel Persson



Wilhelm Sturesson



Anna Ekström-Persson

