

**Årsredovisning**  
för  
**Arreglo Försäkring & Rådgivning AB**  
559167-4683


Räkenskapsåret  
2021-07-01 - 2022-06-30

**Fastställelseintyg**

Undertecknad styrelseledamot i Arreglo Försäkring & Rådgivning AB intygar, dels att denna kopia av årsredovisningen stämmer överens med originalet, dels att resultaträkningen och balansräkningen i årsredovisningen har fastställts på årsstämman den 10 augusti 2022. Årsstämman beslutade att godkänna styrelsens förslag till resultatdisposition.

Luleå den 10 augusti 2022

Martin Oskarsson



ARTIKEL

dan

PA. PENGARIFAN & PENGARIFAN ALGORITMA

2021-2022

Kelompok 1

2021-01-01 - 2022-01-31

Disusun oleh:

1. Nama: ...  
2. Nama: ...  
3. Nama: ...  
4. Nama: ...  
5. Nama: ...

Disetujui oleh:

Disetujui oleh:

**Årsredovisning**  
för  
**Arreglo Försäkring & Rådgivning AB**  
559167-4683

Räkenskapsåret  
2021-07-01 - 2022-06-30

**Innehållsförteckning**

Förvaltningsberättelse	1
Resultaträkning	3
Balansräkning	3
Noter	6

Συνιστάται

102

Από το Γραφείο του Υπουργού

Εργασίας

Αθήνα

10-10-1950

1.

1  
2  
3  
4

Υπουργείο Εργασίας  
Γραφείο του Υπουργού  
Εργασίας  
Αθήνα

Styrelsen och verkställande direktören för Arreglo Försäkring & Rådgivning AB avger följande årsredovisning för räkenskapsåret 2021-07-01 - 2022-06-30.

Årsredovisningen är upprättad i svenska kronor, SEK. Om inte annat särskilt anges, redovisas alla belopp i hela kronor (kr). Uppgifter inom parentes avser föregående år.

## Förvaltningsberättelse

### Verksamheten

#### Allmänt om verksamheten

Bolagets verksamhet består av att vara en ej anknuten försäkringsförmedlare av skade-/sakförsäkring till företag, föreningar och organisationer.

Företaget har sitt säte i Luleå.

#### Väsentliga händelser under räkenskapsåret

Vi har särskilt beaktat hur effekterna av Covid-19 utbrottet har och kan komma påverka bolagets framtida utveckling samt risker som kan påverka den finansiella rapporteringen framåt. I denna bedömning har vi kommit fram till att påverkan på bolaget är begränsad.

Flerårsöversikt (Tkr)	2021/22	2020/21	2019/20	2018/19 (11 mån)
Nettoomsättning	1 183	1 164	880	392
Resultat efter finansiella poster	741	820	618	233
Soliditet (%)	91,3	92,0	84,7	85,5

För definitioner av nyckeltal, se Not 1 Redovisningsprinciper.

### Förändring av eget kapital

	Aktie- kapital	Balanserat resultat	Årets resultat	Totalt
Belopp vid årets ingång	100 000	663 503	482 860	1 246 363
Disposition enligt beslut av årets årsstämma:		482 860	-482 860	0
Utdelning		-600 000		-600 000
Årets resultat			439 256	439 256
<b>Belopp vid årets utgång</b>	<b>100 000</b>	<b>546 363</b>	<b>439 256</b>	<b>1 085 619</b>

Handwritten text block, likely a paragraph or section header.

Handwritten text block, possibly a list or detailed notes.

Handwritten section header or title.

Handwritten text, possibly a date or identifier.

Handwritten text, possibly a name or location.

Handwritten text block, possibly a paragraph or section header.

Handwritten text, possibly a name or location.

Handwritten text block, possibly a paragraph or section header.

Handwritten header 1	Handwritten header 2	Handwritten header 3	Handwritten header 4	Handwritten header 5
Handwritten value 1	Handwritten value 2	Handwritten value 3	Handwritten value 4	Handwritten value 5
Handwritten value 1	Handwritten value 2	Handwritten value 3	Handwritten value 4	Handwritten value 5
Handwritten value 1	Handwritten value 2	Handwritten value 3	Handwritten value 4	Handwritten value 5

Handwritten text block, possibly a caption or note for the table.

Handwritten text, possibly a name or location.

Handwritten header 1	Handwritten header 2	Handwritten header 3	Handwritten header 4	Handwritten header 5
Handwritten value 1	Handwritten value 2	Handwritten value 3	Handwritten value 4	Handwritten value 5
Handwritten value 1	Handwritten value 2	Handwritten value 3	Handwritten value 4	Handwritten value 5
Handwritten value 1	Handwritten value 2	Handwritten value 3	Handwritten value 4	Handwritten value 5
Handwritten value 1	Handwritten value 2	Handwritten value 3	Handwritten value 4	Handwritten value 5

**Resultatdisposition**

Styrelsen föreslår att till förfogande stående vinstmedel (kronor):

balanserad vinst	546 364
årets vinst	439 256
	<b>985 620</b>
disponeras så att	
till aktieägare utdelas	830 000
i ny räkning överföres	155 620
	<b>985 620</b>

Företagets resultat och ställning i övrigt framgår av efterföljande resultat- och balansräkning med noter.

THE UNIVERSITY OF CHICAGO  
LIBRARY

1911  
1912  
1913

1914  
1915

1920  
1921  
1922

1923  
1924  
1925

THE UNIVERSITY OF CHICAGO LIBRARY

<b>Resultaträkning</b>	<b>Not</b>	<b>2021-07-01 -2022-06-30</b>	<b>2020-07-01 -2021-06-30</b>
<b>Rörelseintäkter, lagerförändringar m. m.</b>			
Nettoomsättning		1 183 183	1 164 441
Övriga rörelseintäkter		4 728	14 184
<b>Summa rörelseintäkter, lagerförändringar m.m.</b>		<b>1 187 911</b>	<b>1 178 625</b>
<b>Rörelsekostnader</b>			
Övriga externa kostnader		-278 401	-339 076
Personalkostnader	2	-164 318	-16 395
Av- och nedskrivningar av materiella och immateriella anläggningstillgångar		-2 969	-2 969
<b>Summa rörelsekostnader</b>		<b>-445 688</b>	<b>-358 440</b>
<b>Rörelseresultat</b>		<b>742 223</b>	<b>820 185</b>
<b>Finansiella poster</b>			
Räntekostnader och liknande resultatposter		-742	0
<b>Summa finansiella poster</b>		<b>-742</b>	<b>0</b>
<b>Resultat efter finansiella poster</b>		<b>741 481</b>	<b>820 185</b>
<b>Bokslutsdispositioner</b>			
Förändring av periodiseringsfonder		-185 000	-200 000
<b>Summa bokslutsdispositioner</b>		<b>-185 000</b>	<b>-200 000</b>
<b>Resultat före skatt</b>		<b>556 481</b>	<b>620 185</b>
<b>Skatter</b>			
Skatt på årets resultat		-117 225	-137 325
<b>Årets resultat</b>		<b>439 256</b>	<b>482 860</b>

(11)

1940-1941  
1941-1942

1940-1941  
1941-1942

1940-1941  
1941-1942

1941

1940-1941  
1941-1942

1940-1941  
1941-1942  
1942-1943

1940-1941  
1941-1942  
1942-1943

1940-1941  
1941-1942  
1942-1943

1940-1941  
1941-1942

1940-1941  
1941-1942

1941

1940-1941  
1941-1942  
1942-1943

1940-1941  
1941-1942  
1942-1943

1940-1941  
1941-1942  
1942-1943

1940-1941  
1941-1942  
1942-1943

1940-1941  
1941-1942  
1942-1943

1940-1941  
1941-1942  
1942-1943

1940-1941  
1941-1942  
1942-1943

1940-1941  
1941-1942  
1942-1943

1940-1941  
1941-1942  
1942-1943

1940-1941  
1941-1942

1940-1941  
1941-1942

1940-1941  
1941-1942

<b>Balansräkning</b>	<b>Not</b>	<b>2022-06-30</b>	<b>2021-06-30</b>
<b>TILLGÅNGAR</b>			
<b>Anläggningstillgångar</b>			
<i>Materiella anläggningstillgångar</i>			
Inventarier, verktyg och installationer	3	5 135	8 105
<b>Summa materiella anläggningstillgångar</b>		<b>5 135</b>	<b>8 105</b>
<i>Finansiella anläggningstillgångar</i>			
Fordringar hos koncernföretag	4	137 609	372 609
Andra långfristiga fordringar	5	1 025 800	1 014 800
<b>Summa finansiella anläggningstillgångar</b>		<b>1 163 409</b>	<b>1 387 409</b>
<b>Summa anläggningstillgångar</b>		<b>1 168 544</b>	<b>1 395 514</b>
<b>Omsättningstillgångar</b>			
<i>Kortfristiga fordringar</i>			
Kundfordringar		0	4 728
Övriga fordringar		141 309	18 764
Förutbetalda kostnader och upplupna intäkter		43 180	17 250
<b>Summa kortfristiga fordringar</b>		<b>184 489</b>	<b>40 742</b>
<i>Kassa och bank</i>			
Kassa och bank		171 630	90 848
<b>Summa kassa och bank</b>		<b>171 630</b>	<b>90 848</b>
<b>Summa omsättningstillgångar</b>		<b>356 119</b>	<b>131 590</b>
<b>SUMMA TILLGÅNGAR</b>		<b>1 524 663</b>	<b>1 527 104</b>



## Balansräkning

Not

2022-06-30

2021-06-30

### EGET KAPITAL OCH SKULDER

#### Eget kapital

##### *Bundet eget kapital*

Aktiekapital

100 000

100 000

**Summa bundet eget kapital**

**100 000**

**100 000**

##### *Fritt eget kapital*

Balanserat resultat

546 364

663 504

Årets resultat

439 256

482 860

**Summa fritt eget kapital**

**985 620**

**1 146 364**

**Summa eget kapital**

**1 085 620**

**1 246 364**

#### Obeskattade reserver

Periodiseringsfonder

385 000

200 000

**Summa obeskattade reserver**

**385 000**

**200 000**

#### Kortfristiga skulder

Skatteskulder

0

65 462

Övriga skulder

27 065

800

Upplupna kostnader och förutbetalda intäkter

26 978

14 478

**Summa kortfristiga skulder**

**54 043**

**80 740**

**SUMMA EGET KAPITAL OCH SKULDER**

**1 524 663**

**1 527 104**

010

1950-1951 Annual Report  
1950-1951

1950-1951

1950-1951

1950

1950-1951

1950-1951

1950-1951

1950-1951

1950-1951  
1950-1951  
1950-1951

1950-1951  
1950-1951  
1950-1951  
1950-1951

1950-1951  
1950-1951  
1950-1951  
1950-1951

1950-1951  
1950-1951  
1950-1951  
1950-1951

1950-1951  
1950-1951

1950-1951  
1950-1951

1950-1951  
1950-1951

1950-1951  
1950-1951  
1950-1951  
1950-1951

1950-1951  
1950-1951  
1950-1951  
1950-1951

1950-1951  
1950-1951  
1950-1951  
1950-1951

1950-1951

1950-1951

1950-1951

## Noter

### Not 1 Redovisningsprinciper

#### Allmänna upplysningar

Årsredovisningen är upprättad i enlighet med årsredovisningslagen och Bokföringsnämndens allmänna råd (BFNAR 2016:10) om årsredovisning i mindre företag.

#### Avskrivning

Tillämpade avskrivningstider:

Inventarier 5 år

#### Nyckeltalsdefinitioner

Nettoomsättning

Rörelsens huvudintäkter, fakturerade kostnader, sidointäkter samt intäktskorrigeringar.

Resultat efter finansiella poster

Resultat efter finansiella intäkter och kostnader men före bokslutsdispositioner och skatter.

Soliditet (%)

Justerat eget kapital (eget kapital och obeskattade reserver med avdrag för uppskjuten skatt) i procent av balansomslutning.

### Not 2 Medelantalet anställda

	2021-07-01 -2022-06-30	2020-07-01 -2021-06-30
Medelantalet anställda	2	1

### Not 3 Inventarier, verktyg och installationer

	2022-06-30	2021-06-30
Ingående anskaffningsvärden	14 847	14 847
<b>Utgående ackumulerade anskaffningsvärden</b>	<b>14 847</b>	<b>14 847</b>
Ingående avskrivningar	-6 742	-3 773
Årets avskrivningar	-2 969	-2 969
<b>Utgående ackumulerade avskrivningar</b>	<b>-9 711</b>	<b>-6 742</b>
<b>Utgående redovisat värde</b>	<b>5 136</b>	<b>8 105</b>

1900

1901

1902

1903

1904

1905

1906

1907

1908

1909

1910

1911

1912

1913

1914

1915

1916

1917

1918

1919

1920

1921

1922

1923

1924

1925

1926

1927

1928

1929

1930

1931

1932

1933

1934

1935

1936

1937

1938

2022081601957

**Not 4 Fordringar hos koncernföretag**


	2022-06-30	2021-06-30
Ingående anskaffningsvärden	372 609	0
Tillkommande fordringar	390 000	372 609
Avgående fordringar	-625 000	0
<b>Utgående ackumulerade anskaffningsvärden</b>	<b>137 609</b>	<b>372 609</b>
<b>Utgående redovisat värde</b>	<b>137 609</b>	<b>372 609</b>

**Not 5 Andra långfristiga fordringar**


	2022-06-30	2021-06-30
Ingående anskaffningsvärden	1 014 800	433 500
Tillkommande fordringar	11 000	581 300
<b>Utgående ackumulerade anskaffningsvärden</b>	<b>1 025 800</b>	<b>1 014 800</b>
<b>Utgående redovisat värde</b>	<b>1 025 800</b>	<b>1 014 800</b>

Resultat- och balansräkningen kommer att föreläggas på årsstämma för fastställelse.

Luleå den 10 augusti 2022



Martin Oskarsson  
Styrelseordförande



John Oskarsson  
Styrelseledamot

2000-01-01

0  
2000-01-01  
0  
2000-01-01

2000-01-01

17. gullu 1997 / 1998

17. gullu 1997 / 1998  
17. gullu 1997 / 1998  
17. gullu 1997 / 1998  
17. gullu 1997 / 1998

17. gullu 1997 / 1998

2000-01-01

2000-01-01  
2000-01-01  
2000-01-01

2000-01-01

17. gullu 1997 / 1998

17. gullu 1997 / 1998  
17. gullu 1997 / 1998  
17. gullu 1997 / 1998

17. gullu 1997 / 1998

17. gullu 1997 / 1998

17. gullu 1997 / 1998

17. gullu 1997 / 1998

17. gullu 1997 / 1998