

# **EXAMEC**

**Årsredovisning**  
och  
**Koncernredovisning**  
för  
**Examec Holding AB**  
556806-9396

Räkenskapsåret


2021-05-01 – 2022-04-30

## **Fastställelseintyg**

Undertecknad styrelseledamot i Examec Holding AB intygar att resultaträkningen och balansräkningen i årsredovisningen för moderbolaget samt koncernresultaträkningen och koncernbalansräkningen har fastställts på årsstämman den 7 oktober 2022. Årsstämman beslutade att godkänna styrelsens förslag till resultatdisposition.

Jag intygar också att innehållet i årsredovisningen och revisionsberättelsen stämmer överens med originalen.

Tomelilla den 7 oktober 2022



Mats Ohlsson

# **EXAMEC**

---

**Årsredovisning**  
och  
**Koncernredovisning**  
för  
**Examec Holding AB**

556806-9396

Räkenskapsåret

2021-05-01 – 2022-04-30

Styrelsen för Examec Holding AB avger följande årsredovisning och koncernredovisning för räkenskapsåret 2021-05-01 – 2022-04-30. Årsredovisningen är upprättad i svenska kronor, SEK. Om inte annat särskilt anges, redovisas alla belopp i hela kronor (kr). Uppgifter inom parentes avser föregående år.

## Förvaltningsberättelse

### Information om verksamheten

Examec Holding AB är toppmoderbolag och bedriver förvaltning av dotterbolagens aktier. Koncernen tillverkar industrimaskiner och vetenskapliga instrument samt bedriver legotillverkning av större detaljer med mycket hög precision i korta serier. Koncernen är integrerad med hög kompetens i hela kedjan från råmaterial till färdig produkt, som vi kan leverera direkt till uppdragsgivares kund.

Företaget har sitt säte i Tomelilla.

### Väsentliga händelser under räkenskapsåret

Endast normala händelser har förekommit i Examec Holding AB

I Examec Group AB har koncernen omstrukturerats. De vilande dotterbolagen Examec Svetskonstruktion AB och Maskinbearbetning Syd AB har avvecklats genom försäljning. Köparen har likviderat bolagen.

För dotterbolaget Examec Maskinmontage AB har verksamhetsåret medfört fortsatta ansträngningar på marknaden för vetenskapliga och kliniska instrument och installationer. Bl.a. har företaget infört nya rutiner för bearbetning av exotiska material vilket varit framgångsrikt.

Ett produktsegment som vi tidigare bedömt ha god potential, har bytt teknologi och är därmed inte längre aktuell för oss. Någon kund har också dragit ned på sina investeringar temporärt på grund av speciella prioriteringar. Under året har vi framgångsrikt lyckats begränsa kostnaderna och öka lönsamhet samtidigt som vi prioriterat att bibehålla den utomordentliga kompetens som våra medarbetare på samtliga områden innehar.

Det avtal vi tecknat avseende seriemässiga leveranser av medicinteknisk utrustning, har fallit mycket väl ut och leveranserna kommer att fördubblas under andra halvåret 2022. Utvecklingen av vårt ledningssystem med avseende på medicinteknisk utrustning har fortgått intensivt och nått en synnerligen god nivå. En ny kund med stor potential inom miljövänliga förpackningar och engångsartiklar med behov av avancerade maskiner har tillkommit under räkenskapsåret. Påverkan av pandemin har klingat av samtidigt som nya utmaningar tillkommit. Komponentbrist, ett generellt sett stort problem i industrin, har på grund av omfattande leverantörsavtal inte påverkat Examec nämnvärt under året, prisökningar på insatsvaror och komponenter har dock varit en stor utmaning vilket ytterligare accentueras framåt.

## **Förväntad framtida utveckling samt väsentliga risker och osäkerhetsfaktorer**

Den förväntade framtida utvecklingen för Examec Holding AB är att fortsätta förvalta dotterbolagsaktierna, utan väsentliga exponeringar utöver de som berör dotterbolagen.

Det generella världsläget med krig i Ukraina och effekter av pandemin ger ökade priser och leveransförörseningar som påverkar koncernbolagen och kan i förlängningen även påverka bolaget.

Examec Group har under våren 2022 genomfört framgångsrika förhandlingar som medfört att man i juni förvärvat aktierna i Vallby Billack AB. Med förvärvet har vi tagit steget in i industrilackmarknaden vilket kommer vara till stor nytta för den egna verksamheten samtidigt som det ökar kapaciteten i en marknad med kapacitetsbrist. Verksamheten förväntas kunna startas under slutet av 2022.

För Examec Maskinmontage AB Har certifieringen enligt ISO 13485 öppnat nya dörrar till den medicintekniska marknaden, en inriktning som vi kommer att ägna mer uppmärksamhet framöver.

Det uppdaterade ledningssystemet har dessutom medfört betydligt bättre kvalitetsstyrning i hela verksamheten vilket syns tydligt i våra kvalitetsuppföljningar.

Examec Maskinmontage AB har i och med det nya kundengagemanget ytterligare ett ben att stå på och kommer att kunna parera uppgångar och nedgångar på ett betydligt bättre sätt framöver.

Orderingången kommande 12-månadersperiod ser synnerligen positiv ut samtidigt som vårt rekryteringsarbete varit framgångsrikt. Inflationen är en faktor som börjat spela stor roll och vi ser accelererande kostnader för insatsvaror av elektronik, metall och plast. Bristen på elektronikprodukter har börjat göra sig gällande och är ett område som vi bevakar aktivt.

### **Finansiell riskhantering**

**Ränterisk:** Koncernen bedömer ränterisken som begränsad då skuldsättningsgraden för räntebärande skulder inte är besvärande hög.

**Valutarisk:** Koncernens fakturering sker i princip alltid i svensk valuta. Fakturering i annan valuta kan förekomma men då till mycket begränsade belopp. Inköpen i annan valuta förekommer men i mindre omfattning och bedöms inte utgöra någon risk.

**Marknadsrisk:** Koncernens marknadsrisk består i att koncernen har ett mindre antal stora kunder. Breddning av kundportföljen är prioriterad under det kommande verksamhetsåret.

**Kreditrisk:** Koncernen har ett fåtal större kunder med mycket god kreditvärdighet. Inga kundförluster har drabbat koncernen under räkenskapsåret. För nya kunder görs kreditkontroller och individuell bedömning innan krediter lämnas.

Likviditetsrisk: Koncernen har ett stort positivt kassaflöde från den löpande verksamheten. Möjligheterna bedöms goda för att möta eventuella svängningar i likviditeten.

### **Tillstånds- eller anmälningspliktig verksamhet enligt miljöbalken**

Koncernen bedriver anmälningspliktig verksamhet enligt miljöbalken. Verksamheten bedöms inte utgöra någon risk för miljön. Kommunens miljökontrollant har utfört revision, både vad gäller inre och så väl som yttre miljö utan några anmärkningar.

### **Ägarförhållanden**

Mats Ohlsson äger 100 % av aktierna i Examec Holding AB.

### **Flerårsöversikt (Tkr)**

<b>Koncernen</b>	<b>2021/22</b>	<b>2020/21</b>	<b>2019/20</b>	<b>2018/19</b>	<b>2017/18</b>
Nettoomsättning	74 742	67 586	116 158	105 178	108 857
Resultat efter finansnetto	5 299	808	6 348	81	3 891
Nettomarginal %	7	1	5	0	4
Balansomslutning	48 040	59 287	60 134	56 320	73 052
Soliditet %	19	15	17	13	12
<b>Moderbolaget</b>	<b>2021/22</b>	<b>2020/21</b>	<b>2019/20</b>	<b>2018/19</b>	<b>2017/18</b>
Resultat efter finansnetto	949	-1	1 088	2 998	2 299
Balansomslutning	18 318	18 311	18 306	18 319	18 301
Soliditet %	70	78	88	89	78

För definitioner av nyckeltal, se Redovisnings- och värderingsprinciper.

## Förändring av eget kapital

<b>Koncernen</b>	<b>Aktie- kapital</b>	<b>Annat eget kapital inkl. årets resultat</b>	<b>Totalt</b>
Belopp vid årets ingång	50 000	9 039 887	<b>9 089 887</b>
Utdelning		-2 445 000	<b>-2 445 000</b>
Effekt av ändrad skattesats %		72 275	<b>72 275</b>
Årets resultat		4 269 904	<b>4 269 904</b>
<b>Belopp vid årets utgång</b>	<b>50 000</b>	<b>10 245 605</b>	<b>10 245 605</b>

<b>Moderbolaget</b>	<b>Aktie- kapital</b>	<b>Balanserat resultat</b>	<b>Årets resultat</b>	<b>Totalt</b>
Belopp vid årets ingång	50 000	14 297 861	199	<b>14 348 060</b>
Disposition enligt beslut av årets årsstämma:				
Utdelning		-2 445 000		<b>-2 445 000</b>
Balanseras i ny räkning		199	-199	
Årets resultat			948 107	<b>948 107</b>
<b>Belopp vid årets utgång</b>	<b>50 000</b>	<b>11 853 060</b>	<b>948 107</b>	<b>12 851 167</b>

2022102002435

### Förslag till vinstdisposition

Styrelsen föreslår att till förfogande stående vinstmedel (kronor):

balanserad vinst	11 853 060
årets vinst	948 107
	<b>12 801 167</b>

disponeras så att till aktieägare utdelas (2 000 kronor per aktie) i ny räkning överföres	1 000 000 11 801 167 <b>12 801 167</b>
---	--

Styrelsen föreslås bemyndigas att besluta om tidpunkt då utdelningen skall betalas.

Styrelsen anser att förslaget är förenligt med försiktighetsregeln i 17 kap. 3 § aktiebolagslagen enligt följande redogörelse: Styrelsens uppfattning är att vinstutdelningen är försvarlig med hänsyn till de krav verksamhetens art, omfattning och risk ställer på storleken på det egna kapitalet, bolagets konsolideringsbehov, likviditet och ställning i övrigt.

Koncernens och moderbolagets resultat och ställning i övrigt framgår av efterföljande resultat- och balansräkningar samt kassaflödesanalyser med noter.

## Koncernens Resultaträkning

	Not	2021-05-01 -2022-04-30	2020-05-01 -2021-04-30
	1		
Nettoomsättning		74 741 614	67 585 762
Förändring av lagervaror under tillverkning, färdiga varor och pågående arbete för annans räkning		-1 421 280	2 596 315
Övriga rörelseintäkter		666 919	592 819
		<b>73 987 253</b>	<b>70 774 896</b>
<b>Rörelsens kostnader</b>			
Råvaror och förnödenheter		-41 352 535	-40 990 259
Övriga externa kostnader	2, 3	-6 428 355	-6 356 958
Personalkostnader	4	-17 602 716	-17 718 616
Avskrivningar och nedskrivningar av materiella och immateriella anläggningstillgångar	5	-3 102 518	-4 225 310
		<b>-68 486 124</b>	<b>-69 291 143</b>
<b>Rörelseresultat</b>		<b>5 501 129</b>	<b>1 483 753</b>
<b>Resultat från finansiella poster</b>			
Resultat från andelar i koncernföretag		669 921	0
Resultat från andelar i intresseföretag och gemensamt styrda företag	6	0	136 000
Resultat från övriga värdepapper och fordringar som är anläggningstillgångar	7	0	52 646
Räntekostnader och liknande resultatposter		-871 199	-864 436
		<b>-201 278</b>	<b>-675 790</b>
<b>Resultat efter finansiella poster</b>		<b>5 299 851</b>	<b>807 963</b>
<b>Resultat före skatt</b>		<b>5 299 851</b>	<b>807 963</b>
Skatt på årets resultat	8, 9	-872 391	-435 099
Uppskjuten skatt		-157 556	215 832
<b>Årets resultat</b>		<b>4 269 904</b>	<b>588 696</b>

## Koncernens Balansräkning

Not  
1

2022-04-30

2021-04-30

### TILLGÅNGAR

#### Anläggningstillgångar

##### *Immateriella anläggningstillgångar*

Koncessioner, patent, licenser,  
varumärken samt liknande rättigheter

10

0

0

Goodwill

11

0

0

**0**

**0**

##### *Materiella anläggningstillgångar*

Byggnader och mark

12

10 288 397

10 576 910

Maskiner och andra tekniska anläggningar

13

12 375 831

14 753 089

Inventarier, verktyg och installationer

14

1 356 134

1 792 881

Pågående nyanläggningar och förskott

avseende materiella anläggningstillgångar

15

13 034

13 034

**24 033 396**

**27 135 914**

##### *Finansiella anläggningstillgångar*

Andelar i intresseföretag och gemensamt  
styrda företag

16, 17

34 000

34 000

**34 000**

**34 000**

#### **Summa anläggningstillgångar**

**24 067 396**

**27 169 914**

#### **Omsättningstillgångar**

##### *Varulager m m*

Råvaror och förnödenheter

12 286 145

11 369 902

Varor under tillverkning

1 239 689

2 720 803

Förskott till leverantörer

481 041

0

**14 006 875**

**14 090 705**

##### *Kortfristiga fordringar*

Kundfordringar

6 627 395

12 622 576

Fordringar hos intresseföretag och  
gemensamt styrda företag

7 500

0

Aktuella skattefordringar

147 505

231 294

Övriga fordringar

1 459 272

2 159 457

Förutbetalda kostnader och upplupna  
intäkter

18

683 938

1 198 059

**8 925 610**

**16 211 386**

##### *Kassa och bank*

2 140 059

1 815 259

#### **Summa omsättningstillgångar**

**25 072 544**

**32 117 350**

### **SUMMA TILLGÅNGAR**

**49 139 940**

**59 287 264**

## Koncernens Balansräkning

Not  
1      2022-04-30      2021-04-30

### EGET KAPITAL OCH SKULDER

<b>Eget kapital</b>	19		
<b>Eget kapital hänförligt till moderföretagets aktieägare</b>			
Aktiekapital		50 000	50 000
Annat eget kapital inklusive årets resultat		10 245 605	9 039 887
<b>Eget kapital hänförligt till moderföretagets aktieägare</b>		<b>10 295 605</b>	<b>9 089 887</b>
<b>Summa eget kapital</b>		<b>10 295 605</b>	<b>9 089 887</b>
<b>Avsättningar</b>			
Avsättningar för uppskjuten skatt	20, 21	2 110 569	2 025 289
		<b>2 110 569</b>	<b>2 025 289</b>
<b>Långfristiga skulder</b>			
Skulder till kreditinstitut	22	16 196 952	22 731 928
		<b>16 196 952</b>	<b>22 731 928</b>
<b>Kortfristiga skulder</b>			
Checkräkningskredit	23	1 554 628	6 399 538
Skulder till kreditinstitut		6 341 885	4 872 884
Förskott från kunder		271 490	580 809
Leverantörsskulder		5 409 695	6 672 400
Aktuella skatteskulder		0	194 618
Övriga skulder		2 137 445	1 797 000
Upplupna kostnader och förutbetalda intäkter	25	4 821 670	4 922 911
		<b>20 536 814</b>	<b>25 440 160</b>
<b>SUMMA EGET KAPITAL OCH SKULDER</b>		<b>49 139 940</b>	<b>59 287 264</b>

## Koncernens Kassaflödesanalys

	Not 1	2021-05-01 -2022-04-30	2020-05-01 -2021-04-30
<b>Den löpande verksamheten</b>			
Resultat efter finansiella poster		5 299 851	807 963
Justeringar för poster som inte ingår i kassaflödet m.m	26	2 411 056	4 225 310
Betald skatt		-983 220	-71 867
<b>Kassaflöde från den löpande verksamheten före förändringar av rörelsekapital</b>		<b>6 727 687</b>	<b>4 961 406</b>
<b>Kassaflöde från förändringar i rörelsekapital</b>			
Förändring av varulager och pågående arbeten		83 830	-2 869 725
Förändring kundfordringar		5 995 181	551 549
Förändring av kortfristiga fordringar		1 206 806	-83 003
Förändring leverantörsskulder		-1 262 705	-1 432 486
Förändring av kortfristiga skulder		-4 915 024	1 318 611
<b>Kassaflöde från den löpande verksamheten</b>		<b>7 835 775</b>	<b>2 446 352</b>
<b>Investeringsverksamheten</b>			
Investeringar i immateriella anläggningstillgångar	27	0	0
Investeringar i materiella anläggningstillgångar	28	0	-1 412 121
<b>Kassaflöde från investeringsverksamheten</b>		<b>0</b>	<b>-1 412 121</b>
<b>Finansieringsverksamheten</b>			
Upptagna lån		0	5 000 000
Amortering av lån		-5 065 975	-4 834 754
Utbetald utdelning		-2 445 000	-1 852 087
<b>Kassaflöde från finansieringsverksamheten</b>		<b>-7 510 975</b>	<b>-1 686 841</b>
<b>Årets kassaflöde</b>		<b>324 800</b>	<b>-652 610</b>
<b>Likvida medel vid årets början</b>			
Likvida medel vid årets början		1 815 259	2 467 869
<b>Likvida medel vid årets slut</b>		<b>2 140 059</b>	<b>1 815 259</b>

## Moderbolagets Resultaträkning

	Not	2021-05-01 -2022-04-30	2020-05-01 -2021-04-30
Nettoomsättning		0	0
		<b>0</b>	<b>0</b>
<b>Rörelsens kostnader</b>			
Övriga externa kostnader		-1 200	-1 200
		<b>-1 200</b>	<b>-1 200</b>
<b>Rörelseresultat</b>		<b>-1 200</b>	<b>-1 200</b>
<b>Resultat från finansiella poster</b>			
Resultat från andelar i koncernföretag	29	1 100 000	0
Räntekostnader och liknande resultatposter		-2 4293	0
Räntekostnader till koncernföretag		-147 070	
		<b>950 507</b>	<b>0</b>
<b>Resultat efter finansiella poster</b>		<b>949 307</b>	<b>-1 200</b>
Bokslutsdispositioner	30	-1 200	1 399
<b>Resultat före skatt</b>		<b>948 107</b>	<b>199</b>
Skatt på årets resultat	9	0	0
<b>Årets resultat</b>		<b>948 107</b>	<b>199</b>

2022102002441

## Moderbolagets Balansräkning

Not 2022-04-30 2021-04-30  
1

### TILLGÅNGAR

#### Anläggningstillgångar

##### *Immateriella anläggningstillgångar*

Koncessioner, patent, licenser,  
varumärken samt liknande rättigheter

10	0	0
	<b>0</b>	<b>0</b>

##### *Finansiella anläggningstillgångar*

Andelar i koncernföretag

31, 32	18 300 000	18 300 000
--------	------------	------------

	<b>18 300 000</b>	<b>18 300 000</b>
--	-------------------	-------------------

#### Summa anläggningstillgångar

	<b>18 300 000</b>	<b>18 300 000</b>
--	-------------------	-------------------

#### Omsättningstillgångar

##### *Kortfristiga fordringar*

Övriga fordringar

0	158
---	-----

<b>0</b>	<b>158</b>
----------	------------

##### *Kassa och bank*

Summa omsättningstillgångar

18 194	11 277
--------	--------

<b>18 194</b>	<b>11 435</b>
---------------	---------------

### SUMMA TILLGÅNGAR

	<b>18 318 194</b>	<b>18 311 435</b>
--	-------------------	-------------------

## Moderbolagets Balansräkning

Not 2022-04-30 2021-04-30  
1

### EGET KAPITAL OCH SKULDER

#### Eget kapital

19, 33

#### *Bundet eget kapital*

Aktiekapital

50 000

50 000

**50 000**

**50 000**

#### *Fritt eget kapital*

Balanserad vinst eller förlust

11 853 060

14 297 861

Årets resultat

948 107

199

**12 801 167**

**14 298 060**

#### **Summa eget kapital**

**12 851 167**

**14 348 060**

#### Långfristiga skulder

Skulder till koncernföretag

24

4 748 033

**0**

#### **Summa långfristiga skulder**

**4 748 033**

**0**

#### Kortfristiga skulder

Skulder till koncernföretag

31 046

3 746 717

Aktuella skatteskulder

0

194 618

Övriga skulder

680 448

14 540

Upplupna kostnader och förutbetalda intäkter

25

7 500

7 500

#### **Summa kortfristiga skulder**

**718 994**

**3 963 375**

### **SUMMA EGET KAPITAL OCH SKULDER**

**18 318 194**

**18 311 435**

## Moderbolagets Kassaflödesanalys

Not 2021-05-01 2020-05-01  
1 -2022-04-30 -2021-04-30

### Den löpande verksamheten

Resultat efter finansiella poster

949 307

-1 200

Betald skatt

-194 460

0

**Kassaflöde från den löpande  
verksamheten före förändring av  
rörelsekapital**

**754 847**

**-1 200**

**Kassaflöde från förändring av  
rörelsekapitalet**

Förändring av kortfristiga skulder

1 698 270

1 857 683

**Kassaflöde från den löpande  
verksamheten**

**2 453 117**

**1 856 483**

### Finansieringsverksamheten

Utbetald utdelning

-2 445 000

-1 852 087

Lämnade koncernbidrag

-1 200

-1 400

Erhållna koncernbidrag

0

2 799

**Kassaflöde från  
finansieringsverksamheten**

**-2 446 200**

**-1 850 688**

**Årets kassaflöde**

**6 917**

**5 795**

**Likvida medel vid årets början**

Likvida medel vid årets början

11 277

5 482

**Likvida medel vid årets slut**

**18 194**

**11 277**

## Noter

### Not 1 Redovisnings- och värderingsprinciper

#### Allmänna upplysningar

Årsredovisningen och koncernredovisningen är upprättad i enlighet med årsredovisningslagen och BFNAR 2012:1 Årsredovisning och koncernredovisning (K3).

Fordringar och skulder i utländsk valuta har värderats till balansdagens kurs. Kursvinster och kursförluster på rörelsefordringar och rörelseskulder redovisas i rörelseresultatet medan kursvinster och kursförluster på finansiella fordringar och skulder redovisas som finansiella poster.

Redovisningsprinciperna är oförändrade jämfört med föregående år.

#### Intäktsredovisning

Intäkter har tagits upp till verkligt värde av vad som erhållits eller kommer att erhållas och redovisas i den omfattning det är sannolikt att de ekonomiska fördelarna kommer att tillgodogöras bolaget och intäkterna kan beräknas på ett tillförlitligt sätt.

Vid försäljning av varor redovisas normalt inkomsten som intäkt när de väsentliga förmåner och risker som är förknippade med ägandet av varan har överförts från företaget till köparen.

#### Pågående entreprenadarbeten och liknande

Inkomster från uppdrag till fast pris redovisas som intäkt enligt uppdragens respektive färdigställandegrad, så kallad successiv vinstavräkning. Färdigställandegraden fastställs huvudsakligen genom att jämföra nedlagda uppdragsutgifter med totala uppdragsutgifter.

När utfallet kan beräknas på ett tillförlitligt sätt redovisas uppdragsinkomsten och hänförliga uppdragsutgifter i resultaträkningen med utgångspunkt från färdigställandegraden av aktiviteterna på balansdagen.

Om det ekonomiska utfallet av ett uppdrag inte kan beräknas på ett tillförlitligt sätt redovisas en intäkt endast med ett belopp som motsvarar de uppkomna uppdragsutgifter som sannolikt kommer att ersättas av beställaren. Om det är sannolikt att de totala uppdragsutgifterna kommer att överstiga den totala uppdragsinkomsten från ett uppdrag redovisas den befarade förlusten som en kostnad omgående i resultaträkningen.

I balansräkningen jämförs redovisade intäkter med de belopp som fakturerats beställaren under samma period. Om de fakturerade beloppen överstiger den redovisade intäkten utgör mellanskillnaden en skuld, vilken redovisas som fakturerad men ej upparbetad intäkt. Om intäkten överstiger de fakturerade beloppen utgör mellanskillnaden en fordran vilken redovisas som upparbetad men ej fakturerad intäkt.

## **Koncernredovisning**

### ***Konsolideringsmetod***

Koncernredovisningen har upprättats enligt förvärvsmetoden. Detta innebär att förvärvade verksamheters identifierbara tillgångar och skulder redovisas till marknadsvärde enligt upprättad förvärvsanalys. Överstiger verksamhetens anskaffningsvärde det beräknade marknadsvärdet av de förväntade nettotillgångarna enligt förvärvsanalysen redovisas skillnaden som goodwill.

### ***Dotterföretag***

Koncernredovisningen omfattar, förutom moderföretaget, samtliga företag i vilka moderföretaget direkt eller indirekt har mer än 50 % av röstetalet eller på annat sätt innehar det bestämmande inflytandet och därmed har en rätt att utforma företagets finansiella och operativa strategier i syfte att erhålla ekonomiska fördelar.

### ***Intresseföretag och Gemensamt styrt företag***

Som intresseföretag räknas sådana företag där företaget har ett betydande men inte bestämmande inflytande. Ett betydande inflytande anses normalt föreligga när företaget äger minst 20 % men inte mer än 50 % av rösterna i ett annat företag.

### ***Redovisning av intresseföretag***

Innehav i intresseföretag redovisas i koncernredovisningen enligt anskaffningsvärdemetoden. Metoden innebär att andelen i intresseföretag tas upp till anskaffningsvärde i balansräkningen. Erhållen utdelning från intresseföretag redovisas som intäkt i resultaträkningen.

### ***Transaktioner mellan koncernföretag***

Koncerninterna fordringar och skulder samt transaktioner mellan koncernföretag liksom orealiserade vinster elimineras i sin helhet. Orealiserade förluster elimineras också såvida inte transaktionen motsvarar ett nedskrivningsbehov.

Förändring av internvinst under räkenskapsåret har elimineras i koncernresultaträkningen.

### ***Goodwill***

Goodwill är den skillnad som uppkommer om anskaffningsvärdet för den förvärvade enheten är högre än värdet på den förvärvade enhetens nettotillgångar. Vid förvärvstidpunkten redovisas den uppkomna goodwillen som en tillgång i balansräkningen.

## **Anläggningstillgångar**

Immateriella och materiella anläggningstillgångar redovisas till anskaffningsvärde minskat med ackumulerade avskrivningar enligt plan och eventuella nedskrivningar.

Tillgångar skrivs av linjärt över tillgångens bedömda nyttjandeperiod förutom mark som inte skrivs av. Nyttjandeperioden omprövas per varje balansdag. Följande avskrivningsprocent tillämpas:

Byggnader	
Stomme och grund	2%
Tak	3,33%
Fönster	5%
Övrigt	4%
Maskiner och andra tekniska anläggningar	10-33,3%
Inventarier, verktyg och installationer	10-33,3%
Goodwill	10%

## **Immateriella anläggningstillgångar**

Avskrivningsperiod för goodwill är beräknad utifrån den period som posten bedöms generera fördelar.

## **Låneutgifter**

De låneutgifter som uppkommer då företaget lånar kapital kostnadsförs i resultaträkningen i den period de uppstår.

## **Finansiella instrument**

### **Andelar i dotterföretag**

Andelar i dotterföretag redovisas till anskaffningsvärde efter avdrag för eventuella nedskrivningar. I anskaffningsvärdet ingår köpeskillingen som erlagts för aktierna samt förvärvskostnader. Eventuella kapitaltillskott läggs till anskaffningsvärdet när de uppkommer.

### **Kundfordringar/kortfristiga fordringar**

Kundfordringar och kortfristiga fordringar redovisas som omsättningstillgångar till det belopp som förväntas bli inbetalt efter avdrag för individuellt bedömda osäkra fordringar.

### **Låneskulder och leverantörsskulder**

Låneskulder och leverantörsskulder redovisas initialt till anskaffningsvärde efter avdrag för transaktionskostnader. Skiljer sig det redovisade beloppet från det belopp som ska återbetalas vid förfallotidpunkten periodiseras mellanskillnaden som räntekostnad över lånets löptid med hjälp av instrumentets effektivränta. Härigenom överensstämmer vid förfallotidpunkten det redovisade beloppet och det belopp som ska återbetalas.

## **Leasingavtal**

### *Koncernen*

Finansiella leasingavtal medför att rättigheter och skyldigheter redovisas som tillgång respektive skuld i balansräkningen. Tillgången och skulden värderas till det lägsta av tillgångens verkliga värde och nuvärdet av minimileaseavgifterna. Utgifter som direkt kan hänföras till leasingavtalet läggs till tillgångens värde. Leasingavgifterna fördelas på ränta och amortering enligt effektivräntemetoden. Variabla avgifter redovisas som kostnad i den period de uppkommer. Den leasade tillgången skrivs av linjärt över leasingperioden.

## **Varulager**

Varulagret har värderats till det lägsta av anskaffningsvärdet och verkligt värde. Bolaget tillämpar FIFO metoden. Egentillverkade hel- och halvfabrikat har värderats till varornas tillverkningskostnader inklusive skälig andel av indirekta kostnader.

## **Inkomstskatter**

Total skatt utgörs av aktuell skatt och uppskjuten skatt. Skatter redovisas i resultaträkningen, utom då underliggande transaktion redovisas direkt mot eget kapital varvid tillhörande skatteeffekter redovisas i eget kapital.

### **Aktuell skatt**

Aktuell skatt avser inkomstskatt för innevarande räkenskapsår samt den del av tidigare räkenskapsårs inkomstskatt som ännu inte redovisats. Aktuell skatt beräknas utifrån den skattesats som gäller per balansdagen.

### **Uppskjuten skatt**

Uppskjuten skatt är inkomstskatt som avser framtida räkenskapsår till följd av tidigare händelser. Redovisning sker enligt balansräkningsmetoden. Enligt denna metod redovisas uppskjutna skatteskulder och uppskjutna skattefordringar på temporära skillnader som uppstår mellan bokförda respektive skattemässiga värden för tillgångar och skulder samt för övriga skattemässiga avdrag eller underskott.

Uppskjutna skattefordringar netto redovisas mot uppskjutna skatteskulder endast om de kan betalas med ett nettobelopp. Uppskjuten skatt beräknas utifrån gällande skattesats på balansdagen. Effekter av förändringar i gällande skattesatser resultatförs i den period förändringen lagstodgats. Uppskjuten skattefordran redovisas som finansiell anläggningstillgång och uppskjuten skatteskuld som avsättning.

Uppskjuten skattefordran avseende underskottsavdrag eller andra framtida skattemässiga avdrag redovisas i den omfattning det är sannolikt att avdragen kan avräknas mot framtida skattemässiga överskott.

På grund av sambandet mellan redovisning och beskattning särredovisas inte den uppskjutna skatteskulden som är hänförlig till obeskattade reserver.



## Nyckeltalsdefinitioner

Nettomarginal %

Resultat efter finansiella poster i förhållande till omsättning.

Soliditet %

Justerat eget kapital i förhållande till balansomslutningen.

## Uppskattningar och bedömningar

Upprättandet av bokslut och tillämpning av redovisningsprinciper, baseras ofta på ledningens bedömningar, uppskattningar och antaganden som anses vara rimliga vid den tidpunkt då bedömningen görs. Uppskattningar och bedömningar är baserade på historiska erfarenheter och ett antal andra faktorer, som under rådande omständigheter anses vara rimliga. Resultatet av dessa används för att bedöma de redovisade värdena på tillgångar och skulder, som inte annars framgår tydligt från andra källor. Det verkliga utfallet kan avvika från dessa uppskattningar och bedömningar. Uppskattningar och antaganden ses över regelbundet.

Inga väsentliga källor till osäkerhet i uppskattningar och antaganden på balansdagen bedöms kunna innebära en betydande risk för en väsentlig justering av redovisade värden för tillgångar och skulder under nästa räkenskapsår.

## Ställda säkerheter

### Koncernen

	2022-04-30	2021-04-30
<b>För skulder till kreditinstitut:</b>		
Fastighetsinteckningar	13 800 000	13 800 000
Företagsinteckningar	17 550 000	19 460 000
Tillgångar med äganderättsförbehåll	12 259 776	14 517 247
	<b>43 609 776</b>	<b>47 777 247</b>

## Väsentliga händelser efter räkenskapsårets slut

### Koncernen

Som framgår av förvaltningsberättelsen har det gångna årets pandemi påverkat koncernen och koncernens kunder. Examec bygger och levererar stora och avancerade maskiner till sina kunder. Examecs kunder har i sin tur haft svårt att installera dessa hos slutkund, och vi ser att detta fortsätter under kommande räkenskapsår. Av den anledningen kommer Examecs beläggning att fortsatt vara lägre.

## Moderbolaget

Några väsentliga händelser finns inte att rapportera för Examec Holding AB.

## Not 2 Leasingavtal Koncernen

Årets leasingkostnader avseende leasingavtal, uppgår till 2 123 340 (2 012 979) kronor.

Framtida leasingavgifter, för icke uppsägningsbara leasingavtal, förfaller till betalning enligt följande:

	<b>2021-05-01 -2022-04-30</b>	<b>2020-05-01 -2021-04-30</b>
Inom ett år	301 428	301 428
Senare än ett år men inom fem år	486 427	596 419
Senare än fem år	0	0
	<b>787 855</b>	<b>897 847</b>

## Not 3 Arvode till revisorer Koncernen

Med revisionsuppdrag avses granskning av årsredovisningen och bokföringen samt styrelsens förvaltning, övriga arbetsuppgifter som det ankommer på bolagets revisor att utföra samt rådgivning eller annat biträde som föranleds av iakttagelser vid sådan granskning eller genomförandet av sådana övriga arbetsuppgifter.

	<b>2021-05-01 -2022-04-30</b>	<b>2020-05-01 -2021-04-30</b>
<b>Revikonsult Revisionsbyrå AB</b>		
Revisionsuppdrag	233 000	207 000
	<b>233 000</b>	<b>207 000</b>
<b>Baker Till MLT KB</b>		
Revisionsuppdrag	95 000	0
	<b>95 000</b>	<b>0</b>

## Not 4 Anställda och personalkostnader Koncernen

	2021-05-01 -2022-04-30	2020-05-01 -2021-04-30
<b>Medelantalet anställda</b>		
Kvinnor	5	5
Män	25	27
	<b>30</b>	<b>32</b>
<b>Löner och andra ersättningar</b>		
Styrelse och verkställande direktör	689 699	664 526
Övriga anställda	11 658 804	12 035 791
	<b>12 348 503</b>	<b>12 700 317</b>
<b>Sociala kostnader</b>		
Pensionskostnader för styrelse och verkställande direktör	168 000	168 000
Pensionskostnader för övriga anställda	780 458	711 628
Övriga sociala avgifter enligt lag och avtal	4 032 376	3 859 470
	<b>4 980 834</b>	<b>4 739 098</b>
<b>Totala löner, ersättningar, sociala kostnader och pensionskostnader</b>	<b>17 329 337</b>	<b>17 439 415</b>
<b>Könsfördelning bland ledande befattningshavare</b>		
Andel kvinnor i styrelsen	17 %	17 %
Andel män i styrelsen	83 %	83 %
<b>Moderbolaget</b>		
Bolaget har inte haft några anställda och några löner har ej utbetalats.		
<b>Könsfördelning bland ledande befattningshavare</b>		
Andel kvinnor i styrelsen	50 %	50 %
Andel män i styrelsen	50 %	50 %

## Not 5 Avskrivningar och nedskrivningar Koncernen

Anläggningstillgångar skrivs av enligt plan över den förväntade nyttjandeperioden med hänsyn till väsentligt restvärde. Följande avskrivningsprocent tillämpas:

### Materiella anläggningstillgångar

Byggnader	2-5 %
Maskiner och andra tekniska anläggningar	10-33,33 %
Inventaraier, verktyg och installationer	10-33,33 %

## Not 6 Resultat från andelar i intresseföretag och gemensamt styrda företag Koncernen

	2021-05-01 -2022-04-30	2020-05-01 -2021-04-30
Erhållna utdelningar	0	136 000
	<b>0</b>	<b>136 000</b>

## Not 7 Resultat från övriga värdepapper och fordringar som är anläggningstillgångar Koncernen

	2021-05-01 -2022-04-30	2020-05-01 -2021-04-30
Slutredovisning likvidation	0	52 646
	<b>0</b>	<b>52 646</b>

## Not 8 Skatt på årets resultat Koncernen

	2021-05-01 -2022-04-30	2020-05-01 -2021-04-30
Aktuell skatt	-781 382	-435 099
Uppskjuten skatt	-127 068	215 832
	<b>-908 450</b>	<b>-219 267</b>

2022102002454

## Not 9 Aktuell och uppskjuten skatt Koncernen

	<b>2021-05-01</b>	<b>2020-05-01</b>
	<b>-2022-04-30</b>	<b>-2021-04-30</b>
<b>Skatt på årets resultat</b>		
Aktuell skatt	-872 391	-435 099
Förändring av uppskjuten skatt avseende temporära skillnader	-157 556	215 832
<b>Totalt redovisad skatt</b>	<b>-1 029 947</b>	<b>-219 267</b>

### Avstämning av effektiv skatt

		<b>2021-05-01</b>		<b>2020-05-01</b>
		<b>-2022-04-30</b>		<b>-2021-04-30</b>
	<b>Procent</b>	<b>Belopp</b>	<b>Procent</b>	<b>Belopp</b>
Redovisat resultat före skatt		5 299 851		807 963
Skatt enligt gällande skattesats	20,60	-1 091 769	21,40	-172 904
Skattepliktiga intäkter		-25 585		0
Ej avdragsgilla kostnader		-50 596		-18 898
Ej skattepliktiga intäkter		138 003		29 104
Avskrivning koncernmässig Goodwill		0		-56 569
<b>Redovisad effektiv skatt</b>	<b>19,43</b>	<b>-1 029 947</b>	<b>27,14</b>	<b>- 219 267</b>

### Moderbolaget

	<b>2021-05-01</b>	<b>2020-05-01</b>
	<b>-2022-04-30</b>	<b>-2021-04-30</b>
<b>Skatt på årets resultat</b>		
Aktuell skatt	0	0
<b>Totalt redovisad skatt</b>	<b>0</b>	<b>0</b>

### Avstämning av effektiv skatt

		<b>2021-05-01</b>		<b>2020-05-01</b>
		<b>-2022-04-30</b>		<b>-2021-04-30</b>
	<b>Procent</b>	<b>Belopp</b>	<b>Procent</b>	<b>Belopp</b>
Redovisat resultat före skatt		1 095 177		199
Skatt enligt gällande skattesats	20,60	-225 606	21,40	-43
Ej skattepliktiga intäkter		225 606		43
<b>Redovisad effektiv skatt</b>	<b>0,00</b>	<b>0</b>	<b>0,00</b>	<b>0</b>

2022102002455

**Not 10 Koncessioner, patent, licenser, varumärken samt liknande rättigheter**  
**Koncernen**

	2022-04-30	2021-04-30
Ingående anskaffningsvärden	0	483 863
Försäljningar/utrangeringar	0	-483 863
<b>Utgående ackumulerade anskaffningsvärden</b>	<b>0</b>	<b>0</b>
Ingående avskrivningar	0	-483 863
Försäljningar/utrangeringar	0	483 863
<b>Utgående ackumulerade avskrivningar</b>	<b>0</b>	<b>0</b>
<b>Utgående redovisat värde</b>	<b>0</b>	<b>0</b>

**Moderbolaget**

	2022-04-30	2021-04-30
Ingående anskaffningsvärden	0	483 863
Försäljningar/utrangeringar	0	-483 863
<b>Utgående ackumulerade anskaffningsvärden</b>	<b>0</b>	<b>0</b>
Ingående avskrivningar	0	-483 863
Försäljningar/utrangeringar	0	483 863
<b>Utgående ackumulerade avskrivningar</b>	<b>0</b>	<b>0</b>
<b>Utgående redovisat värde</b>	<b>0</b>	<b>0</b>

**Not 11 Goodwill**  
**Koncernen**

	2022-04-30	2021-04-30
Ingående anskaffningsvärden	9 049 215	9 049 215
<b>Utgående ackumulerade anskaffningsvärden</b>	<b>9 049 215</b>	<b>9 049 215</b>
Ingående avskrivningar	-9 049 215	-8 784 872
Årets avskrivningar	0	-264 343
<b>Utgående ackumulerade avskrivningar</b>	<b>-9 049 215</b>	<b>-9 049 215</b>
<b>Utgående redovisat värde</b>	<b>0</b>	<b>0</b>

Styrelsens motivering till att goodwill skrivs av på 10 år är att förvärvet har en mycket långsiktigt uppbyggd bakgrund, både när det gäller kundrelationer, produktutbud och specialkompetens. Det är koncernens avsikt att i den andan långsiktigt driva koncernen mot fortsatt utvecklad kompetens och produkter.

2022102002456

## Not 12 Byggnader och mark Koncernen

	2022-04-30	2021-04-30
Ingående anskaffningsvärden	11 469 325	11 469 325
<b>Utgående ackumulerade anskaffningsvärden</b>	<b>11 469 325</b>	<b>11 469 325</b>
Ingående avskrivningar	-892 415	-603 902
Årets avskrivningar	-288 513	-288 513
<b>Utgående ackumulerade avskrivningar</b>	<b>-1 180 928</b>	<b>-892 415</b>
<b>Utgående redovisat värde</b>	<b>10 288 397</b>	<b>10 576 910</b>

## Not 13 Maskiner och andra tekniska anläggningar Koncernen

	2022-04-30	2021-04-30
Ingående anskaffningsvärden	31 795 706	31 833 206
Försäljningar/utrangeringar	0	-37 500
<b>Utgående ackumulerade anskaffningsvärden</b>	<b>31 795 706</b>	<b>31 795 706</b>
Ingående avskrivningar	-17 042 617	-13 734 400
Försäljningar/utrangeringar	0	37 500
Årets avskrivningar	-2 377 258	-3 345 717
<b>Utgående ackumulerade avskrivningar</b>	<b>-19 419 875</b>	<b>-17 042 617</b>
<b>Utgående redovisat värde</b>	<b>12 375 831</b>	<b>14 753 089</b>

2022102002457

### Not 14 Inventarier, verktyg och installationer Koncernen

	2022-04-30	2021-04-30
Ingående anskaffningsvärden	3 774 411	2 496 134
Inköp	0	1 399 087
Försäljningar/utrangeringar	0	-120 810
<b>Utgående ackumulerade anskaffningsvärden</b>	<b>3 774 411</b>	<b>3 774 411</b>
Ingående avskrivningar	-1 981 530	-1 775 603
Försäljningar/utrangeringar	0	120 810
Årets avskrivningar	-436 747	-326 737
<b>Utgående ackumulerade avskrivningar</b>	<b>-2 418 277</b>	<b>-1 981 530</b>
<b>Utgående redovisat värde</b>	<b>1 356 134</b>	<b>1 792 881</b>

### Not 15 Pågående nyanläggningar och förskott avseende materiella anläggningar Koncernen

	2022-04-30	2021-04-30
Ingående anskaffningsvärden	13 034	0
Inköp	0	13 034
<b>Utgående ackumulerade anskaffningsvärden</b>	<b>13 034</b>	<b>13 034</b>
<b>Utgående redovisat värde</b>	<b>13 034</b>	<b>13 034</b>

### Not 16 Andelar i intresseföretag och gemensamt styrda företag Koncernen

	2022-04-30	2021-04-30
Ingående anskaffningsvärden	34 000	34 000
<b>Utgående ackumulerade anskaffningsvärden</b>	<b>34 000</b>	<b>34 000</b>
<b>Utgående redovisat värde</b>	<b>34 000</b>	<b>34 000</b>

2022102002458

## Not 17 Specifikation andelar i koncernföretag Koncernen

Namn	Kapital - andel	Rösträtts- andel	Antal andelar	Bokfört värde
Elmontage Skåne AB	33,3%	33,3%	34	34 000
				<b>34 000</b>
	Org.nr	Säte	Eget kapital	Resultat
Elmontage Skåne AB	556679-2577	Tomelilla	486 591	118 792

Uppgifterna avser räkenskapsåret 2020-07-01-2021-06-30

## Not 18 Förutbetalda kostnader och upplupna intäkter Koncernen

	2022-04-30	2021-04-30
Förutbetald hyra	292 708	41 300
Förutbetald leasing	72 000	108 000
Förutbetald ränta	45 493	45 308
Övriga förutbetalda kostnader	197 105	150 313
Upplupna intäkter	76 632	853 138
	<b>683 938</b>	<b>1 198 059</b>

## Not 19 Antal aktier och kvotvärde Koncernen

	Antal aktier	Kvot- värde
<b>Examec Holding AB</b>		
Antal A-Aktier	500	100
	<b>500</b>	
<b>Moderbolaget</b>		
<b>Examec Holding AB</b>		
Antal A-Aktier	500	100
	<b>500</b>	

2022102002459

## Not 20 Uppskjuten skatteskuld Koncernen

	2022-04-30	2021-04-30
Belopp vid årets ingång	2 025 289	2 241 121
Årets avsättningar	459 780	282 494
Under året återförda belopp	-374 500	-498 326
<b>Belopp vid årets utgång</b>	<b>2 110 569</b>	<b>2 025 289</b>

## Not 21 Specifikation uppskjuten skatt Koncernen

	2022-04-30	2021-04-30
Obeskattade reserver	1 988 933	1 933 370
Byggnad	121 636	91 919
	<b>2 110 569</b>	<b>2 025 289</b>

## Not 22 Långfristiga skulder Koncernen

	2022-04-30	2021-04-30
<b>Förfaller senare än fem år efter balansdagen</b>		
Skulder till kreditinstitut	4 998 600	5 623 300
	<b>4 998 600</b>	<b>5 623 300</b>

Skulden är i balansräkningen uppdelad i en lång del om 16 196 652 kr (22 731 928 kr) och en kort del om 6 341 885 kr (4 872 884 kr). Skulder som förfaller mellan 2-5 år uppgår till 11 198 052 kr (17 108 628 kr)

## Not 23 Checkräkningskredit Koncernen

	2022-04-30	2021-04-30
Beviljat belopp på checkräkningskredit uppgår till	9 000 000	9 000 000
Utnyttjad kredit uppgår till	1 554 628	6 399 538

### Not 24 Skulder till koncernföretag

Posten är omklassificerad jämfört med föregående år, då den redovisades som kortfristig skuld

	<b>2022-04-30</b>
Ingående skuld	3 716 871
Tillkommande skulder	1 031 162
<b>Utgående ackumulerad skuld</b>	<b>4 748 033</b>
<b>Utgående redovisat värde</b>	<b>4 748 033</b>

### Not 25 Upplupna kostnader och förutbetalda intäkter Koncernen

	<b>2022-04-30</b>	<b>2021-04-30</b>
Upplupna personalkostnader	3 549 745	3 569 517
Övriga upplupna kostnader	1 266 307	1 334 694
Upplupen ränta	5 618	18 700
	<b>4 821 670</b>	<b>4 922 911</b>

### Moderbolaget

	<b>2022-04-30</b>	<b>2021-04-30</b>
Övriga upplupna kostnader	7 500	7 500
	<b>7 500</b>	<b>7 500</b>

### Not 26 Justering för poster som inte ingår i kassaflödet Koncernen

	<b>2022-04-30</b>	<b>2021-04-30</b>
Avskrivningar	3 102 518	4 225 310
Resultat vid försäljning av anläggningstillgångar	-691 462	0
	<b>2 411 056</b>	<b>4 225 310</b>

### Not 27 Investeringar i immateriella anläggningstillgångar Koncernen

	<b>2022-04-30</b>	<b>2021-04-30</b>
<b>Förvärv av immateriella anläggningstillgångar</b>		
Förändring av posten i balansräkningen	0	264 343
Årets avskrivningar enligt plan	0	-264 343
<b>Förvärv av immateriella anläggningstillgångar</b>	<b>0</b>	<b>0</b>

**Not 28 Investeringar i materiella anläggningstillgångar  
Koncernen**

	<b>2022-04-30</b>	<b>2021-04-30</b>
<b>Förvärv av materiella anläggningstillgångar</b>		
Förändring av posten i balansräkningen	3 102 518	2 548 846
Årets avskrivningar enligt plan	-3 102 518	-3 960 967
<b>Förvärv av materiella anläggningstillgångar</b>	<b>0</b>	<b>-1 412 121</b>

**Not 29 Resultat från andelar i koncernföretag  
Moderbolaget**

	<b>2021-05-01 -2022-04-30</b>	<b>2020-05-01 -2021-04-30</b>
Erhållna utdelningar	1 100 000	0
	<b>1 100 000</b>	<b>0</b>

**Not 30 Bokslutsdispositioner  
Moderbolaget**

	<b>2021-05-01 -2022-04-30</b>	<b>2020-05-01 -2021-04-30</b>
Mottagna koncernbidrag	0	2 799
Lämnade koncernbidrag	-1 200	-1 400
	<b>-1 200</b>	<b>1 399</b>

**Not 31 Andelar i koncernföretag  
Moderbolaget**

	<b>2022-04-30</b>	<b>2021-04-30</b>
Ingående anskaffningsvärden	18 300 000	18 300 000
<b>Utgående ackumulerade anskaffningsvärden</b>	<b>18 300 000</b>	<b>18 300 000</b>
<b>Utgående redovisat värde</b>	<b>18 300 000</b>	<b>18 300 000</b>

### Not 32 Specifikation andelar i koncernföretag Moderbolaget

Namn	Kapital- andel	Rösträtts- andel	Antal andelar	Bokfört värde
Examec Group AB	100%	100%	100	18 250 000
Examec Innovations AB	100%	100%	500	50 000
				<b>18 300 000</b>

	Org.nr	Säte	Eget kapital	Resultat
Examec Group AB	556732-8546	Tomelilla	15 699 194	4 421 797
Examec Innovations AB	556919-6354	Tomelilla	45 244	196

I koncernen Examec Group AB ingår Examec Maskinmontaget AB. Tidigare dotterbolagen, Examec Svetskonstruktion AB och Maskinbearbetning SYD AB har avvecklats under räkenskapsåret.

### Not 33 Disposition av vinst eller förlust Moderbolaget

**2022-04-30**

#### Förslag till vinstdisposition

Styrelsen föreslår att till förfogande stående vinstmedel:

balanserad vinst	11 853 060
årets vinst	948 107
	<b>12 801 167</b>
disponeras så att till aktieägare utdelas (2 000 kronor per aktie)	1 000 000
i ny räkning överföres	11 801 167
	<b>12 801 167</b>

Tomelilla den dag som framgår av elektronisk signatur

Mats Ohlsson  
Ordförande

Marie Ohlsson Ortalli

Gustav Ohlsson

Erik Ohlsson

Min revisionsberättelse har avgivits den dag som framgår av elektronisk signatur

Stein Karlsen  
Auktoriserad revisor

2022102002463

# PENNEO

Signaturerna i detta dokument är juridiskt bindande. Dokumentet är signerat genom Penneo™ för säker digital signering.  
Tecknarnas identitet har lagrats, och visas nedan.

"Med min signatur bekräftar jag innehållet och alla datum i detta dokumentet."

2022102002464


## Mats Ohlsson

Styrelseledamot

Serienummer: 19540221xxxx

IP: 85.30.xxx.xxx

2022-10-06 18:07:31 UTC




## Gustav Erik Thor Ohlsson

Styrelseledamot

Serienummer: 19850922xxxx

IP: 185.5.xxx.xxx

2022-10-06 18:24:45 UTC



## Marie Nanna Stina Ohlsson Ortalli

Styrelseledamot

Serienummer: 19540221xxxx

IP: 213.114.xxx.xxx

2022-10-06 20:11:32 UTC




## Erik Oskar Thor Ohlsson

Styrelseledamot

Serienummer: 19861115xxxx

IP: 90.235.xxx.xxx

2022-10-07 09:13:05 UTC



## Stein Are Karlsen

Auktoriserad revisor

Serienummer: 19620629xxxx

IP: 195.78.xxx.xxx

2022-10-07 09:25:51 UTC



Detta dokument är digitalt signerat genom Penneo.com. Den digitala signeringsdatan i dokumentet är säkrad och validerad genom det datogenererade hashvärdet hos det originella dokumentet. Dokumentet är låst och tidsstämplat med ett certifikat från en betrodd tredje part. All kryptografisk information är innesluten i denna PDF, för framtida validering om så krävs.

### Hur man verifierar originaliteten hos dokumentet

Detta dokument är skyddat genom ett Adobe CDS certifikat. När du öppnar

dokumentet i Adobe Reader bör du se att dokumentet är certifierat med **Penneo e-signature service** <penneo@penneo.com> Detta garanterar att dokumentets innehåll inte har ändrats.

Du kan verifiera den kryptografiska informationen i dokumentet genom att använda Penneos validator, som finns på <https://penneo.com/validate>





# PENNEO

Signaturerna i detta dokument är juridiskt bindande. Dokumentet är signerat genom Penneo™ för säker digital signering.  
Tecknarnas identitet har lagrats, och visas nedan.

"Med min signatur bekräftar jag innehållet och alla datum i detta dokumentet."

2022102002467


**Stein Are Karlsen**

Auktoriserad revisor

Serienummer: 19620629xxxx

IP: 195.78.xxx.xxx

2022-10-07 09:25:51 UTC



Penneo Dokumenttjänst AB, Sjöstrandsgatan 10, 141 87 Nacka, Sverige. Org. nr: 802002467

Detta dokument är digitalt signerat genom Penneo.com. Den digitala signeringsdatan i dokumentet är säkrad och validerad genom det datogenererade hashvärdet hos det originella dokumentet. Dokumentet är låst och tidsstämplat med ett certifikat från en betrodd tredje part. All kryptografisk information är innesluten i denna PDF, för framtida validering om så krävs.

#### Hur man verifierar originaliteten hos dokumentet

Detta dokument är skyddat genom ett Adobe CDS certifikat. När du öppnar

dokumentet i Adobe Reader bör du se att dokumentet är certifierat med **Penneo e-signature service** <penneo@penneo.com> Detta garanterar att dokumentets innehåll inte har ändrats.

Du kan verifiera den kryptografiska informationen i dokumentet genom att använda Penneos validator, som finns på <https://penneo.com/validate>