

# Årsredovisning

## Kolare Redovisning AB

556873-5764

Styrelsen och verkställande direktören för Kolare Redovisning AB får härmed lämna sin redogörelse för bolagets utveckling under räkenskapsåret 2024-01-01 - 2024-12-31.

Om inte annat särskilt anges, redovisas alla belopp i hela kronor (sek).

INNEHÅLLSFÖRTECKNING	SIDA
- Förvaltningsberättelse	2
- Resultaträkning	3
- Balansräkning	4 - 5
- Noter	6 - 7
- Underskrifter	7

### FASTSTÄLLELSEINTYG

Undertecknad styrelseledamot i Kolare Redovisning AB intygar, dels att denna kopia av årsredovisningen stämmer överens med originalet, dels att resultaträkningen och balansräkningen har fastställts på årsstämma 2025-02-11. Årsstämman beslutade att godkänna styrelsens förslag till hur vinsten ska fördelas.

Uppsala 2025-02-11



Magdalena Kolare

# Årsredovisning

---

## Kolare Redovisning AB


556873-5764

Styrelsen och verkställande direktören för Kolare Redovisning AB får härmed lämna sin redogörelse för bolagets utveckling under räkenskapsåret 2024-01-01 - 2024-12-31.

Om inte annat särskilt anges, redovisas alla belopp i hela kronor (sek).

INNEHÅLLSFÖRTECKNING	SIDA
- Förvaltningsberättelse	2
- Resultaträkning	3
- Balansräkning	4 - 5
- Noter	6 - 7
- Underskrifter	7

Fotokopians överensstämmelse  
med originalet intygas:

  
.....

## FÖRVALTNINGSBERÄTTELSE

2025021308160

### VERKSAMHETEN

#### Verksamhet

Bolaget startades i december 2011 och övertog då verksamheten från Kolare Redovisning HB som bildades 2006.

Företaget är en redovisningsbyrå som riktar sig till små och medelstora företag och har kunder inom ett stort antal branscher.

Omsättning, ställning och resultat är enligt förväntan. Bolagets ledning räknar med att bibehålla en fortsatt stabil nivå även kommande räkenskapsår.

Företaget har sitt säte i Uppsala.

### FLERÅRSÖVERSIKT

Beloppen i flerårsöversikten är angivna i tusental kronor om inte annat anges.

	<b>2401-2412</b>	<b>2301-2312</b>	<b>2201-2212</b>	<b>2101-2112</b>
Nettoomsättning	1 152	1 006	1 088	956
Resultat efter finansiella poster	5	2	2	2
Soliditet %	15	25	21	15

### FÖRÄNDRINGAR I EGET KAPITAL

	<b>Aktiekapital</b>	<b>Balanserat resultat</b>	<b>Årets resultat</b>	<b>Totalt</b>
Belopp vid årets ingång	50 000	24 280	1 137	<b>75 417</b>
<i>Resultatdisposition enligt bolagsstämman:</i>				
Balanseras i ny räkning		1 137	-1 137	<b>0</b>
Årets resultat			3 529	<b>3 529</b>
<b>Belopp vid årets utgång</b>	<b>50 000</b>	<b>25 417</b>	<b>3 529</b>	<b>78 946</b>

### RESULTATDISPOSITION

#### Medel att disponera:


Balanserat resultat	25 417
Årets resultat	3 529
<b>Summa</b>	<b>28 946</b>

#### Förslag till disposition:

Balanseras i ny räkning	28 946
<b>Summa</b>	<b>28 946</b>

Bolagets resultat och ställning framgår av efterföljande resultat- och balansräkning med noter.

Fotokopians överensstämmelse med originalet intygas:


  
.....

# RESULTATRÄKNING

1

	2024-01-01 2024-12-31	2023-01-01 2023-12-31
<b>Rörelseintäkter, lagerförändring m.m.</b>		
Nettoomsättning	1 152 014	1 006 183
Övriga rörelseintäkter	57 812	0
<b>Summa rörelseintäkter, lagerförändringar m.m.</b>	<b>1 209 826</b>	<b>1 006 183</b>
<b>Rörelsekostnader</b>		
Övriga externa kostnader	-161 587	-137 351
Personalkostnader	-1 046 763	-867 571
<b>Summa rörelsekostnader</b>	<b>-1 208 350</b>	<b>-1 004 922</b>
<b>Rörelseresultat</b>	<b>1 476</b>	<b>1 261</b>
<b>Finansiella poster</b>		
Övriga ränteintäkter och liknande resultatposter	3 332	817
Räntekostnader och liknande resultatposter	0	-39
<b>Summa finansiella poster</b>	<b>3 332</b>	<b>778</b>
<b>Resultat efter finansiella poster</b>	<b>4 808</b>	<b>2 039</b>
<b>Resultat före skatt</b>	<b>4 808</b>	<b>2 039</b>
<b>Skatter</b>		
Skatt på årets resultat	-1 279	-902
<b>Årets resultat</b>	<b>3 529</b>	<b>1 137</b>

Fotokopians överensstämmelse  
med originalet intygas:



## BALANSRÄKNING

1

2024-12-31

2023-12-31

## TILLGÅNGAR

## Omsättningstillgångar

## Kortfristiga fordringar

Kundfordringar

149 913

70 875

Aktuella skattefordringar

44 872

38 334

Övriga fordringar

26 184

10 081

Upparbetad men ej fakturerad intäkt

68 720

56 210

Förutbetalda kostnader och upplupna intäkter

39 154

46 862

Summa kortfristiga fordringar

328 843

222 362

## Kassa och bank

Kassa och bank

208 393

81 987

Summa kassa och bank

208 393

81 987

Summa omsättningstillgångar


537 236

304 349

SUMMA TILLGÅNGAR

537 236

304 349

Fotokopians överensstämmelse  
med originalet intygas:

2025021308162

2025021308163

2024-12-31

2023-12-31

**EGET KAPITAL OCH SKULDER****Eget kapital***Bundet eget kapital*

Aktiekapital

50 000

50 000

*Summa bundet eget kapital*

50 000

50 000

*Fritt eget kapital*

Balanserat resultat

25 417

24 280

Årets resultat

3 529

1 137

*Summa fritt eget kapital*

28 946

25 417

**Summa eget kapital****78 946****75 417****Kortfristiga skulder**

Leverantörsskulder

13 292

11 064

Övriga skulder


361 694

147 138

Upplupna kostnader och förutbetalda intäkter

83 304

70 730

**Summa kortfristiga skulder****458 290****228 932****SUMMA EGET KAPITAL OCH SKULDER****537 236****304 349**Fotokopians överensstämmelse  
med originalet intygas:

## NOTER

### Not 1 ALLMÄNNA UPPLYSNINGAR

#### **Redovisnings- och värderingsprinciper**

Årsredovisningen har upprättats enligt årsredovisningslagen och BFNAR 2012:1, Årsredovisning och koncernredovisning (K3).

Redovisnings- och värderingsprinciper är oförändrade i jämförelse med föregående år.

#### **Intäktsredovisning**

Intäkter har tagits upp till verkligt värde av det som erhållits eller kommer att erhållas och redovisas i den omfattning det är sannolikt att de ekonomiska fördelarna kommer att tillgodogöras bolaget och intäkterna kan beräknas på ett tillförlitligt sätt. Avdrag har gjorts för handelsrabatter, mängdrabatter och liknande prisavdrag.

#### **Fordringar**

Fordringar har upptagits till de belopp varmed de beräknas inflyta.

#### **Tjänsteuppdrag och entreprenadavtal**

Inkomsten från tjänsteuppdrag på löpande räkning redovisas som intäkt i takt med att arbete utförs och material levereras eller förbrukas.

Tjänsteuppdrag till fast pris redovisas som intäkt i takt med att arbete utförs enligt regeln om successiv vinstavräkning. Det ekonomiska utfallet från uppdrag till fast pris beräknas genom att uppdragsinkomsten och de uppdragsutgifter som är hänförliga till uppdraget redovisas som intäkt respektive kostnad med utgångspunkt från färdigställandegraden på balansdagen.

Kan det ekonomiska utfallet av ett uppdrag inte beräknas på ett tillförlitligt sätt redovisar företaget endast en intäkt som motsvarande de uppkomna uppdragsutgifter som sannolikt kommer att ersättas av beställaren.


När det är sannolikt att de totala uppdragsutgifterna kommer att överstiga den totala uppdragsinkomsten redovisar företaget omgående den befarade förlusten i resultaträkningen.

Färdigställandegraden har beräknats som på balansdagen nedlagda utgifter i relation till de totalt beräknade utgifterna för att fullgöra uppdraget. Skillnaden mellan redovisad intäkt och fakturerade dellikvider redovisas i balansräkningen. Upparbetade men ej fakturerade intäkter redovisas som kortfristiga fordringar i posten Upparbetad men ej fakturerad intäkt. Fakturerade men ej upparbetade intäkter redovisas som kortfristiga skulder i posten Fakturerad men ej upparbetad intäkt.

Not 2	Medelantalet anställda	2024-12-31	2023-12-31
-------	------------------------	------------	------------

	Medelantalet anställda	2	2
--	------------------------	---	---

Fotokopians överensstämmelse  
med originalet intygas:



**Not 3 Rapport om årsredovisningen**

Rapport om årsredovisningen enligt Rex - Svensk standard för redovisningsuppdrag har upprättats av Srf Auktoriserad Redovisningskonsult:

Mikael Kolare, Kolare Redovisning AB

**UNDERSKRIFTER**

Uppsala



Mikael Kolare  
Verkställande direktör  
2025-02-11



Magdalena Kolare  
Styrelseordförande  
2025-02-11

Fotokopians överensstämmelse  
med originalet intygas:

