

Årsredovisning

ReAd i Stockholm AB

Organisationsnummer: 556600-2506
Räkenskapsår: 2023-01-01 - 2023-12-31

Styrelsen och verkställande direktören avger följande årsredovisning.

Innehåll	Sida
Förvaltningsberättelse	2
Resultaträkning	4
Balansräkning	5
Noter	7

Om inte annat särskilt anges, redovisas alla belopp i hela kronor. Uppgifter inom parentes avser föregående år.

Företagets säte: Nacka

Fastställelseintyg

Jag intygar att resultaträkningen och balansräkningen har fastställts på årsstämma 2024-06-20.
Årsstämman beslöt att godkänna styrelsens förslag till vinstdisposition.

Jag intygar att innehållet i dessa handlingar överensstämmer med originalen och att originalen undertecknats av samtliga personer som enligt lag ska underteckna dessa.


Mats Peter Rynefelt
Styrelseledamot
2024-06-20

Förvaltningsberättelse

Verksamheten

Allmänt om verksamheten

Företaget med säte i Nacka kommun registrerades år 2000 och bedriver verksamhet inom administration, bokföring och erbjuder rådgivning vad gäller finansiering, ekonomi och företagsledning.

Företagets koncept är att, dels i egen regi erbjuda mindre och medelstora företag ekonomiledning och administrativ hjälp, dels genom att erhålla uppdrag av konsultativ karaktär bistå med företagsledning. Bolagets tjänsteutbud spänner från vanlig uthyrning av kontorspersonal till att ta fullt ansvar för driften av företagsadministrationen.

Bolagets verksamhet är koncentrerad till stockholmsregionen.

Väsentliga händelser under räkenskapsåret

Inga väsentliga händelser har inträffat under räkenskapsåret.

Flerårsöversikt

	2023-01-01 -2023-12-31	2022-01-01 -2022-12-31	2021-01-01 -2021-12-31	2020-01-01 -2020-12-31
Nettoomsättning (kr)	55 289	211 154	1 480 600	1 758 687
Resultat efter finansiella poster (kr)	394	-394 849	-567 156	814 020
Soliditet (%)	27,6	26,9	16,4	64,1

Förändringar i eget kapital

	Aktie- kapital	Reservfond	Fri över- kursfond	Balanserat resultat	Årets resultat	Summa
Belopp vid årets ingång	100 002	20 000	1 998	17 067	-107	138 960
				-107	107	0
Årets resultat					-4 951	-4 951
Belopp vid årets utgång	100 002	20 000	1 998	16 960	-4 951	134 009

2024062735926

Resultatdisposition

Till årsstämman förfogande står följande medel:

Fri överkursfond	1 998
Balanserat resultat	16 960
Årets resultat	-4 951
Summa	14 007

Styrelsen föreslår att medlen disponeras enligt följande:

Balanseras i ny räkning	14 007
Summa	14 007



Resultaträkning

	Not	2023-01-01 2023-12-31	2022-01-01 2022-12-31
<i>Rörelseintäkter, lagerförändringar m.m.</i>			
Nettoomsättning		55 289	211 154
Övriga rörelseintäkter		-10 080	-35 400
Summa rörelseintäkter, lagerförändringar m.m.		45 209	175 754
<i>Rörelsekostnader</i>			
Övriga externa kostnader		-49 492	-57 180
Personalkostnader	2	-205 024	-506 465
Summa rörelsekostnader		-254 516	-563 645
Rörelseresultat		-209 307	-387 891
<i>Finansiella poster</i>			
Resultat från andelar i koncernföretag		210 000	0
Räntekostnader och liknande resultatposter		-299	-6 958
Summa finansiella poster		209 701	-6 958
Resultat efter finansiella poster		394	-394 849
<i>Bokslutsdispositioner</i>			
Erhållna koncernbidrag		0	377 000
Summa bokslutsdispositioner		0	377 000
Resultat före skatt		394	-17 849
Övriga skattekostnader		-5 345	17 742
Årets resultat		-4 951	-107


Balansräkning

	Not	2023-12-31	2022-12-31
TILLGÅNGAR	1		
Anläggningstillgångar			
<i>Materiella anläggningstillgångar</i>			
Övriga materiella anläggningstillgångar		21 870	21 870
Summa materiella anläggningstillgångar		21 870	21 870
<i>Finansiella anläggningstillgångar</i>			
Andelar i koncernföretag		100 000	100 000
Summa finansiella anläggningstillgångar		100 000	100 000
Summa anläggningstillgångar		121 870	121 870
Omsättningstillgångar			
<i>Kortfristiga fordringar</i>			
Kundfordringar		33 750	50 725
Övriga fordringar		289 641	263 603
Förutbetalda kostnader och upplupna intäkter		0	10 080
Summa kortfristiga fordringar		323 391	324 408
<i>Kassa och bank</i>			
Kassa och bank		40 118	71 152
Summa kassa och bank		40 118	71 152
Summa omsättningstillgångar		363 509	395 560
SUMMA TILLGÅNGAR		485 379	517 430



Balansräkning

	Not	2023-12-31	2022-12-31
EGET KAPITAL OCH SKULDER	1		
Eget kapital			
<i>Bundet eget kapital</i>			
Aktiekapital		100 002	100 002
Reservfond		20 000	20 000
Summa bundet eget kapital		120 002	120 002
<i>Fritt eget kapital</i>			
Fri överkursfond		1 998	1 998
Balanserat resultat		16 960	17 067
Årets resultat		-4 951	-107
Summa fritt eget kapital		14 007	18 958
Summa eget kapital		134 009	138 960
Kortfristiga skulder			
Leverantörsskulder		8 233	6 051
Skatteskulder		0	-2 739
Övriga skulder		325 867	375 158
Upplupna kostnader och förutbetalda intäkter		17 270	0
Summa kortfristiga skulder		351 370	378 470
SUMMA EGET KAPITAL OCH SKULDER		485 379	517 430



Noter

Not 1. Redovisnings- och värderingsprinciper

Allmänna upplysningar

Årsredovisningen har upprättats i enlighet med Årsredovisningslagen och Bokföringsnämndens allmänna råd BFNAR 2016:10 Årsredovisning i mindre företag.

Avskrivning

Tillämpade avskrivningstider:

Övriga materiella anläggningstillgångar 5 år


Skillnaden mellan ovan nämnda avskrivningar och skattemässigt gjorda avskrivningar redovisas som ackumulerade överavskrivningar, vilka ingår i obeskattade reserver.

Bolaget har för närvarande inga avskrivningsbara anläggningstillgångar.


Not 2. Medelantal anställda

	2023-01-01 -2023-12-31	2022-01-01 -2022-12-31
Medelantal anställda	1	1

Gustavsberg



Mats Peter Rynefelt
Styrelseordförande
2024-06-20



Anna Vera Berg
Verkställande direktör
2024-06-20