

**Årsredovisning**  
och  
**Koncernredovisning**  
för  
**BlueGlass of Sweden AB**  
556632-6590  
Räkenskapsåret  
2024


**Fastställelseintyg**

Undertecknad styrelseledamot i BlueGlass of Sweden AB intygar att resultaträkningen och balansräkningen i årsredovisningen för moderbolaget samt koncernresultaträkningen och koncernbalansräkningen har fastställts på årsstämman den 26 juni 2025. Årsstämman beslutade att godkänna styrelsens förslag till resultatdisposition.

Jag intygar också att innehållet i årsredovisningen och revisionsberättelsen stämmer överens med originalen.

Stockholm den 26 juni 2025

Olivier Roux



**Årsredovisning**  
och  
**Koncernredovisning**  
för  
**BlueGlass of Sweden AB**  
556632-6590  
Räkenskapsåret  
2024

Styrelsen för BlueGlass of Sweden AB avger följande årsredovisning och koncernredovisning för räkenskapsåret 2024.

Årsredovisningen är upprättad i svenska kronor, SEK. Om inte annat särskilt anges, redovisas alla belopp i hela kronor (kr). Uppgifter inom parentes avser föregående år.

## Förvaltningsberättelse

### Information om verksamheten

#### Verksamhetens art och inriktning

BlueGlass of Sweden AB bedriver försäljning av glasförpackningar såsom glasflaskor och glasburkar. Bolagets kunder återfinns främst inom livsmedels-, dryckes- och kosmetikbranschen. Verksamheten är inriktad på att erbjuda kvalitativa förpackningslösningar med fokus på hållbarhet och design.

#### Väsentliga förändringar i verksamheten

Under räkenskapsåret har bolaget fortsatt att utveckla sin internationella närvaro. BlueGlass of Sweden AB har ett helägt dotterbolag i Frankrike, medan verksamheten i Belgien och Tjeckien bedrivs via det svenska moderbolaget. Ingen etablering eller nedläggning av rörelsegrenar har skett under året. Inga betydande köp eller försäljningar av dotterbolag eller anläggningstillgångar har genomförts.

Inga nya större avtal som påverkar bolagets framtida ställning väsentligt har ingåtts under året.

Företaget har sitt säte i Stockholm.

#### Väsentliga händelser under räkenskapsåret

Under räkenskapsåret har bolaget övergått från att tillämpa regelverket K2 (BFNAR 2016:10) till K3 (BFNAR 2016:10) som redovisningsprincip. Anledningen är att bolaget under de senaste två räkenskapsåren överskridit två av tre gränsvärden enligt årsredovisningslagen:

Balansomslutning överstigande 40 miljoner kronor

Nettoomsättning överstigande 80 miljoner kronor

Övergången till K3 innebär förändringar i redovisningsprinciper, bland annat vad gäller anläggningstillgångar, upplysningar och periodiseringar, vilket kan påverka jämförelsetalen i årsredovisningen. Övergången har skett i enlighet med de övergångsregler som anges i K3.

Resultatet för året har påverkats negativt av det rådande makroekonomiska läget, där hög inflation medfört ökade kostnader för varor, energi och transporter. Detta har i sin tur pressat marginalerna inom koncernen och lett till ett sämre resultat jämfört med föregående år.

## **Förväntad framtida utveckling samt väsentliga risker och osäkerhetsfaktorer**

### **Finansiella risker**

Bolaget utsätts genom sin verksamhet för olika finansiella risker, inkluderat effekterna av förändringar av priser på låne- och kapitalmarknad och räntesatser. Bolagets övergripande riskhanteringsprogram fokuserar på oförutsägbarheten på de finansiella marknaderna och eftersträvar att minimera potentiella ogynnsamma effekter på bolagets finansiella resultat.

### **Valutarisker**

Bolaget har vissa större innehav av fordringar och skulder i utländsk valuta, framför allt i euro (EUR), kopplade till verksamheten i Frankrike, Belgien och Tjeckien. Då dessa inte behandlas särskilt i noterna lämnas här en övergripande kommentar. Valutakursförändringar i euro kan komma att påverka företagets resultat och finansiella ställning, särskilt i form av kursvinster eller -förluster vid omräkning.

### **Ränterisker**

Bolagets intäkter och kassaflöde från rörelsen är i allt väsentligt oberoende av förändringar i marknadsmässiga räntenivåer. Bolaget innehar inga väsentliga räntebärande tillgångar. All upplåning sker till rörlig ränta.

### **Kreditrisk**

Bolaget har ingen väsentlig koncentration av kreditrisker. Bolaget har fastställda riktlinjer för att säkra att försäljning av produkter sker till kunder med lämplig kreditbakgrund.

### **Likviditetsrisk**

Hantering av likviditetsrisk sker med försiktighet som utgångspunkt, vilket innebär att bibehålla tillräckliga likvida medel och säljbara värdepapper, tillgänglig finansiering genom tillräckliga avtalade kreditmöjligheter och möjligheten att stänga marknadspositioner.

### **Väsentliga faktorer som påverkat resultat och ställning**

Under året har marknadsutvecklingen i Europa haft en blandad påverkan på efterfrågan. Försäljningen har påverkats av förändringar i råvarupriser för glas samt kostnader för logistik, särskilt med hänsyn till globala störningar i leveranskedjor. Ränteläget och valutakurser, främst mellan svenska kronan och euron, har också haft viss påverkan på bolagets resultat.

## **Användande av finansiella instrument**

### **Användning av finansiella instrument**

BlueGlass of Sweden AB använder finansiella instrument främst i syfte att hantera likviditet, finansiera verksamheten samt för att minska effekterna av valutakursförändringar. Bolaget har exponering mot främst euro (EUR) genom sina verksamheter i Frankrike, Belgien och Tjeckien. I viss mån används valutaterminer för att säkra framtida kassaflöden i utländsk valuta, beroende på marknadsläge och exponeringens storlek.

Bolaget har i övrigt en begränsad användning av derivatinstrument och bedriver ingen spekulativ handel med finansiella instrument. Riskhantering sker i enlighet med interna riktlinjer fastställda av styrelsen.

## Hållbarhetsupplysningar

### Framtidsutsikter

BlueGlass of Sweden AB ser fortsatt goda möjligheter till tillväxt på den europeiska marknaden, särskilt inom segmenten livsmedel och dryck där efterfrågan på miljövänliga och återvinningsbara förpackningslösningar ökar. Bolaget avser att stärka sin närvaro i nuvarande marknader samt utvärderar möjligheten att expandera till ytterligare europeiska länder. Fokus ligger även på att effektivisera leveranskedjan och digitalisera sälj- och kundprocesser för att öka konkurrenskraften.

### Hållbarhetsarbete

Bolaget arbetar aktivt med hållbarhetsfrågor och strävar efter att erbjuda produkter med så låg miljöpåverkan som möjligt. Glas är ett material som lämpar sig väl för återvinning, och BlueGlass of Sweden AB samarbetar med producenter och kunder för att främja återbruk och cirkulära lösningar. Under året har bolaget också påbörjat ett arbete med att kartlägga klimatpåverkan i sin verksamhet med målsättningen att upprätta en konkret klimatstrategi under kommande år.

### Ägarförhållanden

Moderbolaget Blueglass Of Sweden AB (org.nr 556632-6590) med säte i Stockholm, äger dotterbolaget Sofomec SARL(org.nr 44792136200037) med säte i Frankrike, Moderbolaget är även momsregistrerade i Belgien (VAT: BE0795773845) och Tjeckien (VAT: CZ687157303).

### Flerårsöversikt (Tkr)

<b>Koncernen</b>	<b>2024</b>	<b>2023</b>		
Nettoomsättning	167 175	204 128		
Resultat efter finansiella poster	2 462	14 367		
Soliditet (%)	71	71		
Balansomslutning	68 787	70 790		
Antal anställda	12	9		
<b>Moderbolaget</b>	<b>2024</b>	<b>2023</b>	<b>2022</b>	<b>2021</b>
Nettoomsättning	167 731	205 129	255 099	150 297
Resultat efter finansiella poster	2 893	13 919	18 008	6 033
Soliditet (%)	55	66	53	53
Balansomslutning	66 653	66 853	65 318	38 420
Antal anställda	11	9	9	7

### Förändringar i eget kapital

	Aktie- kapital	Reserver	Balanserat Resultat	Årets Resultat	Totalt
<b>Koncernen</b>					
Belopp vid årets ingång	100 000	249 730	38 943 732	11 134 978	50 428 440
Disposition enligt beslut av årsstämman:					
Utdelning			-3 000 000		-3 000 000
Balanseras i ny räkning			11 134 978	-11 134 978	0
Årets resultat				1 500 194	1 500 194
<b>Belopp vid årets utgång</b>	<b>100 000</b>	<b>249 730</b>	<b>47 078 710</b>	<b>1 500 194</b>	<b>48 928 634</b>

	Aktie- kapital	Reserv- fond	Balanserat resultat	Årets resultat	Totalt
<b>Moderbolaget</b>					
Belopp vid årets ingång	100 000	20 000	26 728 903	9 300 778	36 149 681
Disposition enligt beslut av årsstämman:					
Utdelning			-3 000 000		-3 000 000
Balanseras i ny räkning			9 300 778	-9 300 778	0
Årets resultat				3 439 997	3 439 997
<b>Belopp vid årets utgång</b>	<b>100 000</b>	<b>20 000</b>	<b>33 029 681</b>	<b>3 439 997</b>	<b>36 589 678</b>

### Förslag till vinstdisposition

Styrelsen föreslår att till förfogande stående vinstmedel (kronor):

balanserad vinst	33 029 681
årets vinst	3 439 997
	<b>36 469 678</b>
disponeras så att	
till aktieägare utdelas	0
i ny räkning överföres	36 469 678
	<b>36 469 678</b>

Koncernens och moderbolagets resultat och ställning i övrigt framgår av efterföljande resultat- och balansräkningar samt kassaflödesanalyser med noter.

## Koncernens Resultaträkning

	Not	2024-01-01 -2024-12-31	2023-01-01 -2023-12-31
Nettoomsättning	2, 3	167 175 242	204 127 697
Förändring av lagervaror under tillverkning, färdiga varor och pågående arbete för annans räkning		1 929 918	4 211 694
Övriga rörelseintäkter		3 963 091	3 712 832
		<b>173 068 250</b>	<b>212 052 223</b>
<b>Rörelsens kostnader</b>			
Handelsvaror	3	-141 630 215	-170 679 039
Övriga externa kostnader	4, 5	-13 481 999	-8 276 532
Personalkostnader	6	-12 965 018	-12 658 541
Avskrivningar och nedskrivningar av materiella och immateriella anläggningstillgångar	7	-950 994	-1 111 582
Övriga rörelsekostnader		-1 975 842	-4 809 113
		<b>-171 004 067</b>	<b>-197 534 807</b>
<b>Rörelseresultat</b>		<b>2 064 183</b>	<b>14 517 416</b>
<b>Resultat från finansiella poster</b>			
Övriga ränteintäkter och liknande resultatposter		742 589	1 170 764
Räntekostnader och liknande resultatposter	8	-344 734	-1 320 988
		<b>397 855</b>	<b>-150 224</b>
<b>Resultat efter finansiella poster</b>		<b>2 462 038</b>	<b>14 367 192</b>
<b>Resultat före skatt</b>		<b>2 462 038</b>	<b>14 367 192</b>
Skatt på årets resultat	10	-961 844	-3 232 214
<b>Årets resultat</b>		<b>1 500 194</b>	<b>11 134 978</b>
Hänförligt till moderföretagets aktieägare		1 500 194	11 134 978

## Koncernens Balansräkning

### TILLGÅNGAR

#### Anläggningstillgångar

##### *Immateriella anläggningstillgångar*

Goodwill

87 585

87 585

**87 585**

**87 585**

##### *Materiella anläggningstillgångar*

Inventarier, verktyg och installationer

11

3 334 448

4 922 807

**3 334 448**

**4 922 807**

##### *Finansiella anläggningstillgångar*

Andra långfristiga fordringar

14

28 797

55 047

**28 797**

**55 047**

**Summa anläggningstillgångar**

**3 450 830**

**5 065 439**

#### Omsättningstillgångar

##### *Varulager m m*

Färdiga varor och handelsvaror

8 036 454

5 578 448

**8 036 454**

**5 578 448**

##### *Kortfristiga fordringar*

Kundfordringar

28 708 324

43 366 174

Övriga fordringar

15

5 194 304

1 081 858

Förutbetalda kostnader och upplupna intäkter

16

5 826 154

2 215 061

**39 728 782**

**46 663 093**

##### *Kortfristiga placeringar*

Övriga kortfristiga placeringar

11 487

11 487

**11 487**

**11 487**

##### *Kassa och bank*

**Summa omsättningstillgångar**

17 559 113

13 471 310

**65 335 836**

**65 724 338**

**SUMMA TILLGÅNGAR**

**68 786 666**

**70 789 777**

## Koncernens Balansräkning

	Not	2024-12-31	2023-12-31
<b>EGET KAPITAL OCH SKULDER</b>			
<b>Eget kapital</b>	17, 18		
<b>Eget kapital hänförligt till moderföretagets aktieägare</b>			
Aktiekapital		100 000	100 000
Annat eget kapital inklusive årets resultat		48 828 634	50 328 440
<b>Eget kapital hänförligt till moderföretagets aktieägare</b>		<b>48 928 634</b>	<b>50 428 440</b>
<b>Summa eget kapital</b>		<b>48 928 634</b>	<b>50 428 440</b>
<b>Avsättningar</b>			
Avsättningar för uppskjuten skatt		1 648 000	2 039 400
		<b>1 648 000</b>	<b>2 039 400</b>
<b>Kortfristiga skulder</b>			
Förskott från kunder		264 119	0
Leverantörsskulder		8 523 543	8 942 454
Aktuella skatteskulder	15	0	3 654 099
Övriga skulder		3 145 046	1 665 112
Upplupna kostnader och förutbetalda intäkter	21	6 277 324	4 060 272
		<b>18 210 032</b>	<b>18 321 937</b>
<b>SUMMA EGET KAPITAL OCH SKULDER</b>		<b>68 786 666</b>	<b>70 789 777</b>

## Koncernens

## Kassaflödesanalys

	Not	2024-01-01 -2024-12-31	2023-01-01 -2023-12-31
<b>Den löpande verksamheten</b>			
Resultat efter finansiella poster		2 462 038	
Justeringar för poster som inte ingår i kassaflödet m.m	22	559 594	
Betald skatt		-4 615 943	
<b>Kassaflöde från den löpande verksamheten före förändringar av rörelsekapital</b>		<b>-1 594 311</b>	
<b>Kassaflöde från förändringar i rörelsekapital</b>			
Förändring av varulager och pågående arbeten		-2 458 006	
Förändring kundfordringar		14 657 850	
Förändring av kortfristiga fordringar		-7 723 540	
Förändring leverantörsskulder		-418 911	
Förändring av kortfristiga skulder		3 961 104	
<b>Kassaflöde från den löpande verksamheten</b>		<b>6 424 186</b>	
<b>Investeringsverksamheten</b>			
Investeringar i materiella anläggningstillgångar		-619 803	
Försäljning av materiella anläggningstillgångar		1 257 170	
Investeringar i finansiella anläggningstillgångar		26 250	
<b>Kassaflöde från investeringsverksamheten</b>		<b>663 617</b>	
<b>Finansieringsverksamheten</b>			
Utbetald utdelning		-3 000 000	
<b>Kassaflöde från finansieringsverksamheten</b>		<b>-3 000 000</b>	
<b>Årets kassaflöde</b>		<b>4 087 803</b>	
<b>Likvida medel vid årets början</b>			
Likvida medel vid årets början		13 482 797	
<b>Likvida medel vid årets slut</b>	23	<b>17 570 600</b>	

## Moderbolagets Resultaträkning

	Not	2024-01-01 -2024-12-31	2023-01-01 -2023-12-31
<b>Rörelsens intäkter</b>			
Nettoomsättning	2, 3	167 730 920	205 128 721
Förändring av lagervaror under tillverkning, färdiga varor och pågående arbete för annans räkning		1 929 918	4 211 694
Övriga rörelseintäkter		3 717 602	3 659 960
<b>Summa rörelsens intäkter</b>		<b>173 378 440</b>	<b>213 000 375</b>
<b>Rörelsens kostnader</b>			
Handelsvaror	3	-145 202 822	-174 793 170
Övriga externa kostnader	4, 5	-11 278 211	-6 745 359
Personalkostnader	6	-11 660 427	-11 332 103
Avskrivningar och nedskrivningar av materiella och immateriella anläggningstillgångar	7	-950 994	-1 111 582
Övriga rörelsekostnader		-1 824 209	-4 809 113
<b>Summa rörelsens kostnader</b>		<b>-170 916 663</b>	<b>-198 791 327</b>
<b>Rörelseresultat</b>		<b>2 461 777</b>	<b>14 209 048</b>
<b>Resultat från finansiella poster</b>			
Övriga ränteintäkter och liknande resultatposter		742 267	1 046 331
Räntekostnader och liknande resultatposter	8	-310 803	-1 336 678
<b>Summa finansiella poster</b>		<b>431 464</b>	<b>-290 347</b>
<b>Resultat efter finansiella poster</b>		<b>2 893 241</b>	<b>13 918 701</b>
Förändring av periodiseringsfonder	9	1 900 000	-1 830 000
<b>Resultat före skatt</b>		<b>4 793 241</b>	<b>12 088 701</b>
Skatt på årets resultat	10	-1 353 244	-2 787 923
<b>Årets resultat</b>		<b>3 439 997</b>	<b>9 300 778</b>

## Moderbolagets Balansräkning

Not                      2024-12-31                      2023-12-31

### TILLGÅNGAR

#### Anläggningstillgångar

##### *Materiella anläggningstillgångar*

Inventarier, verktyg och installationer

11                      3 334 448                      4 922 807

**Summa materiella anläggningstillgångar**

**3 334 448                      4 922 807**

##### *Finansiella anläggningstillgångar*

Andelar i koncernföretag

12, 13                      1 018 397                      1 018 397

Andra långfristiga fordringar

14                      0                      26 250

**Summa finansiella anläggningstillgångar**

**1 018 397                      1 044 647**

**Summa anläggningstillgångar**

**4 352 845                      5 967 454**

#### Omsättningstillgångar

##### *Varulager m m*

Färdiga varor och handelsvaror

8 011 149                      5 523 485

**Summa varulager**

**8 011 149                      5 523 485**

##### *Kortfristiga fordringar*

Kundfordringar

28 950 567                      40 231 869

Fordringar hos koncernföretag

1 768 699                      513 534

Aktuella skattefordringar

15                      127 969                      0

Övriga fordringar

4 312 407                      356 624

Förutbetalda kostnader och upplupna intäkter

16                      5 808 614                      2 189 584

**Summa kortfristiga fordringar**

**40 968 256                      43 291 611**

##### *Kassa och bank*

13 320 594                      12 070 646

**Summa omsättningstillgångar**

**62 299 999                      60 885 742**

**SUMMA TILLGÅNGAR**

**66 652 844                      66 853 196**

## Moderbolagets Balansräkning

Not 2024-12-31 2023-12-31

### EGET KAPITAL OCH SKULDER

<b>Eget kapital</b>	17, 18		
<i>Bundet eget kapital</i>			
Aktiekapital		100 000	100 000
Reservfond		20 000	20 000
<b>Summa bundet eget kapital</b>		<b>120 000</b>	<b>120 000</b>
<i>Fritt eget kapital</i>			
Balanserad vinst eller förlust		33 029 681	26 728 903
Årets resultat		3 439 997	9 300 778
<b>Summa fritt eget kapital</b>		<b>36 469 678</b>	<b>36 029 681</b>
<b>Summa eget kapital</b>		<b>36 589 678</b>	<b>36 149 681</b>
<b>Periodiseringsfonder</b>	19	8 000 000	9 900 000
<b>Kortfristiga skulder</b>			
Förskott från kunder		264 119	0
Leverantörsskulder		9 633 516	9 339 756
Skulder till koncernföretag		4 239 887	2 778 164
Aktuella skatteskulder	15	0	3 065 381
Övriga skulder		1 648 320	1 665 112
Upplupna kostnader och förutbetalda intäkter	21	6 277 324	3 955 102
<b>Summa kortfristiga skulder</b>		<b>22 063 166</b>	<b>20 803 515</b>
<b>SUMMA EGET KAPITAL OCH SKULDER</b>		<b>66 652 844</b>	<b>66 853 196</b>

## Moderbolagets Kassaflödesanalys

	Not	2024-01-01 -2024-12-31	2023-01-01 -2023-12-31
<b>Den löpande verksamheten</b>			
Resultat efter finansiella poster		2 893 241	13 918 701
Justeringar för poster som inte ingår i kassaflödet	22	1 117 661	1 101 829
Betald inkomstskatt		-4 546 594	-1 507 482
<b>Kassaflöde från den löpande verksamheten före förändring av rörelsekapital</b>		<b>-535 692</b>	<b>13 513 048</b>
<b>Kassaflöde från förändring av rörelsekapitalet</b>			
Förändring av varulager och pågående arbete		-2 487 663	-3 897 724
Förändring av kundfordringar		10 026 137	10 954 288
Förändring av kortfristiga fordringar		-7 548 565	2 971 200
Förändring av leverantörsskulder		1 755 484	-5 229 431
Förändring av kortfristiga skulder		2 569 549	-2 905 131
<b>Kassaflöde från den löpande verksamheten</b>		<b>3 779 250</b>	<b>15 406 250</b>
<b>Investeringsverksamheten</b>			
Investeringar i materiella anläggningstillgångar		-619 805	-3 724 986
Försäljning av materiella anläggningstillgångar		1 090 503	202 271
<b>Kassaflöde från investeringsverksamheten</b>		<b>470 698</b>	<b>-3 522 715</b>
<b>Finansieringsverksamheten</b>			
Amortering av lån		0	-1 241 449
Utbetald utdelning		-3 000 000	-1 500 000
<b>Kassaflöde från finansieringsverksamheten</b>		<b>-3 000 000</b>	<b>-2 741 449</b>
<b>Årets kassaflöde</b>		<b>1 249 948</b>	<b>9 142 086</b>
<b>Likvida medel vid årets början</b>			
Likvida medel vid årets början		12 070 646	2 928 559
<b>Likvida medel vid årets slut</b>	23	<b>13 320 594</b>	<b>12 070 645</b>

## Noter

### Not 1 Redovisnings- och värderingsprinciper

#### Allmänna upplysningar

Årsredovisningen och koncernredovisningen är upprättad i enlighet med årsredovisningslagen och BFNAR 2012:1 Årsredovisning och koncernredovisning (K3).

#### *Förstagångstillämpare (K3)*

Årsredovisningen och koncernredovisningen upprättas för första gången i enlighet med BFNAR 2012:1 Årsredovisning och koncernredovisning (K3). Övergången har gjorts enligt föreskrifterna i K3. För att möjliggöra meningsfull jämförelse med föregående år har samtliga poster i resultaträkningen, balansräkningen, kassaflödesanalys samt noter räknats om för jämförelseåret.

Fordringar och skulder i utländsk valuta har värderats till balansdagens kurs. Kursvinster och kursförluster på rörelsefordringar och rörelseskulder redovisas i rörelseresultatet medan kursvinster och kursförluster på finansiella fordringar och skulder redovisas som finansiella poster.

För säkring av tillgång eller skuld mot valutakursrisk används valutaterminer.

#### Intäktsredovisning

Intäkter har tagits upp till verkligt värde av vad som erhållits eller kommer att erhållas och redovisas i den omfattning det är sannolikt att de ekonomiska fördelarna kommer att tillgodogöras bolaget och intäkterna kan beräknas på ett tillförlitligt sätt.

#### Koncernredovisning

##### *Konsolideringsmetod*

Koncernredovisningen har upprättats enligt förvärvsmetoden. Detta innebär att förvärvade verksamheters identifierbara tillgångar och skulder redovisas till marknadsvärde enligt upprättad förvärvsanalys. Överstiger verksamhetens anskaffningsvärde det beräknade marknadsvärdet av de förväntade nettotillgångarna enligt förvärvsanalysen redovisas skillnaden som goodwill.

##### *Dotterföretag*

Minoritetsintresse är den del av dotterföretagets resultat och nettotillgångar i koncernredovisningen hänförliga till egetkapitalinstrument som inte, direkt eller indirekt genom dotterföretag, ägs av moderföretaget.

Minoritetsintresse redovisas i koncernens balansräkning som en särskild post inom koncernens egna kapital. Redovisningen tar sin utgångspunkt i koncernen som en enhet enligt den så kallade enhetsteorin. Samtliga tillgångar som koncernen har bestämmande inflytande över inkluderas i koncernens balansräkning, även de som delvis har andra ägare. Minoritetens andel av resultatet efter skatt redovisas separat som minoritetsandel.

Förvärv och avyttring av minoritetsandelar redovisas inom eget kapital.

### ***Transaktioner mellan koncernföretag***

Koncerninterna fordringar och skulder samt transaktioner mellan koncernföretag liksom orealiserade vinster elimineras i sin helhet. Orealiserade förluster elimineras också såvida inte transaktionen motsvarar ett nedskrivningsbehov.

Förändring av internvinst under räkenskapsåret har elimineras i koncernresultaträkningen.

### ***Omräkning av utländska dotterföretag***

Utländska dotterföretags bokslut har omräknats enligt dagskursmetoden. Samtliga poster i balansräkningen har omräknas till balansdagskurs. Alla poster i resultaträkningen har omräknats till genomsnittskurs under räkenskapsåret. Differenser som uppkommer redovisas direkt i eget kapital.

## **Redovisningsprinciper för enskilda balansposter**

### **Immateriella tillgångar**

Företaget redovisar internt upparbetade immateriella anläggningstillgångar enligt kostnadsföringsmodellen. Det innebär att samtliga utgifter som avser framtagandet av en internt upparbetad immateriell anläggningstillgång kostnadsförs direkt när de uppkommer.

### **Anläggningstillgångar**

Immateriella och materiella anläggningstillgångar redovisas till anskaffningsvärde minskat med ackumulerade avskrivningar enligt plan och eventuella nedskrivningar.

Avskrivning sker linjärt över den förväntade nyttjandeperioden med hänsyn till väsentligt restvärde. Följande avskrivningsprocent tillämpas: 5 år

### ***Materiella anläggningstillgångar***

Inventarier, verktyg och installationer 5 år

## **Finansiella instrument**

### ***Kundfordringar/kortfristiga fordringar***

Kundfordringar och kortfristiga fordringar redovisas som omsättningstillgångar till det belopp som förväntas bli inbetalt efter avdrag för individuellt bedömda osäkra fordringar.

### ***Låneskulder och leverantörsskulder***

Låneskulder och leverantörsskulder redovisas initialt till anskaffningsvärde efter avdrag för transaktionskostnader. Skiljer sig det redovisade beloppet från det belopp som ska återbetalas vid förfallotidpunkten periodiseras mellanskillnaden som räntekostnad över lånets löptid med hjälp av instrumentets effektivränta. Härigenom överensstämmer vid förfallotidpunkten det redovisade beloppet och det belopp som ska återbetalas.

Samtliga finansiella instrument värderas och redovisas utifrån verkligt värde i enlighet med reglerna i kapitel 12 i BFNAR 2012:1 (K3).

### Leasingavtal

Då de ekonomiska risker och fördelar som är förknippade med de leasade tillgångarna har övergått till leasetagaren klassificeras avtalet som finansiell leasing. Vid det första redovisningstillfället redovisas en fordran i balansräkningen. Direkta utgifter som uppstår i samband med att företaget ingår finansiella leasingavtal fördelas över hela leasingperioden. Vid efterföljande redovisningstillfällen fördelas den finansiella intäkten, som är hänförlig till avtalet, över leasingperioden så att en jämn förräntning erhålls.

Då de ekonomiska risker och fördelar som är förknippade med tillgången inte har övergått till leasetagaren klassificeras leasingen som operationell leasing. De tillgångar som företaget är leasegivare av redovisas som anläggningstillgång eller som omsättningstillgång beroende av när leasingperioden förfaller. Leasingavgiften fastställs årligen och redovisas linjärt över leasingperioden.

### Varulager

Varulagret har värderats till det lägsta av dess anskaffningsvärde och dess nettoförsäljningsvärde på balansdagen. Med nettoförsäljningsvärde avses varornas beräknade försäljningspris minskat med försäljningskostnader. Den valda värderingsmetoden innebär att inkurans i varulagret har beaktats.

### Nyckeltalsdefinitioner

#### Not 2 Nettoomsättningens fördelning Koncernen

	2024-12-31	2023-12-31
<b>Nettoomsättningen per geografisk marknad</b>		
Sverige	33 413 707	51 209 466
Europa	96 237 739	107 683 307
Utanför Europa	38 063 796	45 234 924
	<b>167 715 242</b>	<b>204 127 697</b>

#### Moderbolaget

	2024	2023
<b>Nettoomsättningen per geografisk marknad</b>		
Sverige	33 413 707	51 209 466
Europa	96 253 417	108 684 331
Utanför Europa	38 063 796	45 234 924
	<b>167 730 920</b>	<b>205 128 721</b>

#### Not 3 Köp och försäljning mellan koncernbolagen Moderbolaget

	2024	2023
Andel av försäljning som avser koncernbolag	663 377	513 705
Andel av inköp som avser koncernbolag	-3 691 598	-4 459 846
	<b>-3 028 221</b>	<b>-3 946 141</b>

ank=20250630;2025070209052

Denna dokumentnr: D13HLGI1171MEY77-1 NRE-01M100.D1141V

**Not 4 Leasingavtal  
Koncernen**

Årets leasingkostnader avseende leasingavtal, uppgår till 2.202.302 kronor.

Framtida leasingavgifter, för icke uppsägningsbara leasingavtal, förfaller till betalning enligt följande:

	<b>2024-12-31</b>	<b>2023-12-31</b>
inom ett år	2 202 302	1 929 234
Senare än ett år men inom fem år	5 597 322	1 515 688
	<b>7 799 624</b>	<b>3 444 922</b>

**Moderbolaget**

Årets leasingkostnader avseende leasingavtal, uppgår till 2.202.302 kronor.

Framtida leasingavgifter, för icke uppsägningsbara leasingavtal, förfaller till betalning enligt följande:

	<b>2024</b>	<b>2023</b>
Inom ett år	2 202 302	1 929 234
Senare än ett år men inom fem år	5 597 322	1 515 688
	<b>7 799 624</b>	<b>3 444 922</b>

Leasingavtalen avser lokalhyra, personbilar samt datorer.

ank=20250650;2025070209053

Dokumentnr: D:\HLL\G\117\WEY77\AI NRE\_\N IM\O.D\H\AV

## Not 5 Arvode till revisorer Koncernen

Med revisionsuppdrag avses granskning av årsredovisningen och bokföringen samt styrelsens förvaltning, övriga arbetsuppgifter som det ankommer på bolagets revisor att utföra samt rådgivning eller annat biträde som föranleds av iakttagelser vid sådan granskning eller genomförandet av sådana övriga arbetsuppgifter.

	2024-12-31	2023-12-31
<b>Forvis Mazars</b>		
Revisionsuppdrag	130 000	106 264
Skatterådgivning	411 286	164 481
Redovisning Figarex	59 282	
	<b>600 568</b>	<b>270 745</b>

## Moderbolaget

Med revisionsuppdrag avses granskning av årsredovisningen och bokföringen samt styrelsens förvaltning, övriga arbetsuppgifter som det ankommer på bolagets revisor att utföra samt rådgivning eller annat biträde som föranleds av iakttagelser vid sådan granskning eller genomförandet av sådana övriga arbetsuppgifter.

	2024	2023
<b>Forvis Mazars</b>		
Revisionsuppdrag	130 000	106 264
Skatterådgivning	411 286	164 481
	<b>541 286</b>	<b>270 745</b>

**Not 6 Anställda och personalkostnader  
Koncernen**

	2024-12-31	2023-12-31
<b>Medelantalet anställda</b>		
Kvinnor	9	9
Män	3	1
	<b>12</b>	<b>10</b>
<b>Löner och andra ersättningar</b>		
Löner och ersättningar	4 112 138	4 485 438
Sofomec Löner och ersättningar	891 915	885 356
Löner styrelse	3 814 100	3 084 937
	<b>8 818 153</b>	<b>8 455 731</b>
<b>Sociala kostnader</b>		
Pensionskostnader	745 041	989 849
Övriga sociala avgifter enligt lag och avtal	2 569 931	2 394 508
Sofomec Sociala avgifter	392 425	423 335
	<b>3 707 397</b>	<b>3 807 692</b>
<b>Totala löner, ersättningar, sociala kostnader och pensionskostnader</b>	<b>12 525 550</b>	<b>12 263 423</b>
<b>Moderbolaget</b>		
	<b>2024</b>	<b>2023</b>
<b>Medelantalet anställda</b>		
Kvinnor	8	8
Män	3	1
	<b>11</b>	<b>9</b>
<b>Löner och andra ersättningar</b>		
Löner och ersättningar	4 112 138	4 582 278
Löner styrelse	3 814 100	3 084 937
	<b>7 926 238</b>	<b>7 667 215</b>
<b>Sociala kostnader</b>		
Pensionskostnader	745 041	989 849
Övriga sociala avgifter enligt lag och avtal	2 569 931	2 394 508
	<b>3 314 972</b>	<b>3 384 357</b>
<b>Totala löner, ersättningar, sociala kostnader och pensionskostnader</b>	<b>11 241 210</b>	<b>11 051 572</b>
<b>Könsfördelning bland ledande befattningshavare</b>		
Andel män i styrelsen	100 %	100 %

ank=20250630;2025070209055

Pannen dokumentnrkal-D43H.LGI.IIV7.MEX77.41.NRE.L.IMVO.PDHAV

**Not 7 Avskrivningar och nedskrivningar  
Koncernen**

Anläggningstillgångar skrivs av enligt plan över den förväntade nyttjandeperioden med hänsyn till väsentligt restvärde. Följande avskrivningsprocent tillämpas:

<b>Materiella anläggningstillgångar</b>	
Inventarier och verktyg	20 %

**Moderbolaget**

Anläggningstillgångar skrivs av enligt plan över den förväntade nyttjandeperioden med hänsyn till väsentligt restvärde. Följande avskrivningsprocent tillämpas:

<b>Materiella anläggningstillgångar</b>	
Inventarier och verktyg	20 %

**Not 8 Räntekostnader och liknande resultatposter  
Koncernen**

	2024-12-31	2023-12-31
Övriga räntekostnader	-344 734	-1 320 988
	<b>-344 734</b>	<b>-1 320 988</b>

**Moderbolaget**

	2024	2023
Övriga räntekostnader	-310 803	-1 336 678
	<b>-310 803</b>	<b>-1 336 678</b>

**Not 9 Förändring av periodiseringsfonder  
Koncernen**

	2024-12-31	2023-12-31
Avsättning till periodiseringsfond	0	-3 000 000
Återföring från periodiseringsfond	1 900 000	1 170 000
	<b>1 900 000</b>	<b>-1 830 000</b>

**Moderbolaget**

	2024	2023
Avsättning till periodiseringsfond	0	-3 000 000
Återföring från periodiseringsfond	1 900 000	1 170 000
	<b>1 900 000</b>	<b>-1 830 000</b>

**Not 10 Aktuell och uppskjuten skatt  
Koncernen**

	2024-12-31	2023-12-31
Aktuell skatt	961 844	3 232 214
<b>Skatt på årets resultat</b>	<b>961 844</b>	<b>3 232 214</b>
Redovisat resultat i skattepliktig verksamhet före skatt	2 462 039	14 367 192
Skatt beräknad enligt gällande skattesats (20.6%)	507 180	2 959 642
Effekt av ej avdragsgilla kostnader	366 127	256 790
Effekt av ej skattepliktiga intäkter	-291	-1 535
Effekt av utnyttjande tidigare ej värderade underskottsavdrag	88 828	
Effekt från tidigare år		42 396
Effekt av utländsk skattesats		-25 079
<b>Redovisad skattekostnad</b>	<b>961 844</b>	<b>3 232 214</b>

**Moderbolaget**

	2024	2023
Aktuell skatt	1 353 244	2 787 923
<b>Skatt på årets resultat</b>	<b>1 353 244</b>	<b>2 787 923</b>
Redovisat resultat i skattepliktig verksamhet före skatt	4 793 241	12 088 701
Skatt beräknad enligt gällande skattesats (20.6%)	987 408	2 490 272
Effekt av ej avdragsgilla kostnader	366 127	256 790
Effekt av ej skattepliktiga intäkter	-291	-1 535
Effekt från tidigare år		42 396
<b>Redovisad skattekostnad</b>	<b>1 353 244</b>	<b>2 787 923</b>

Skillnaden mellan redovisad och beräknad skatt hänför sig i huvudsak till ej avdragsgilla kostnader samt skattemässiga justeringar som påverkat det skattemässiga resultatet, men inte det redovisade resultatet.

**Not 11 Inventarier, verktyg och installationer  
Koncernen**

	2024-12-31	2023-12-31
Ingående anskaffningsvärden	8 638 149	5 298 465
Inköp	619 805	3 724 986
Försäljningar/utrangeringar	-1 090 503	-385 302
Omklassificeringar	-2 819 781	0
<b>Utgående ackumulerade anskaffningsvärden</b>	<b>5 347 670</b>	<b>8 638 149</b>
Ingående avskrivningar	-3 715 342	-2 796 545
Försäljningar/utrangeringar	1 090 503	183 031
Omklassificeringar	1 562 611	0
Årets avskrivningar	-950 994	-1 101 828
<b>Utgående ackumulerade avskrivningar</b>	<b>-2 013 222</b>	<b>-3 715 342</b>
<b>Utgående redovisat värde</b>	<b>3 334 448</b>	<b>4 922 807</b>

**Moderbolaget**

	2024-12-31	2023-12-31
Ingående anskaffningsvärden	8 638 149	5 298 465
Inköp	619 805	3 724 986
Avyttring	-1 090 503	-385 302
Omklassificeringar	-2 819 781	0
<b>Utgående ackumulerade anskaffningsvärden</b>	<b>5 347 670</b>	<b>8 638 149</b>
Ingående avskrivningar	-3 715 342	-2 796 545
Avyttring	1 090 503	183 031
Omklassificeringar	1 562 611	0
Årets avskrivningar	-950 994	-1 101 828
<b>Utgående ackumulerade avskrivningar</b>	<b>-2 013 222</b>	<b>-3 715 342</b>
<b>Utgående redovisat värde</b>	<b>3 334 448</b>	<b>4 922 807</b>

**Not 12 Andelar i koncernföretag  
Koncernen**

	2024-12-31	2023-12-31
Ingående anskaffningsvärden	1 018 397	1 018 397
<b>Utgående ackumulerade anskaffningsvärden</b>	<b>1 018 397</b>	<b>1 018 397</b>
<b>Utgående redovisat värde</b>	<b>1 018 397</b>	<b>1 018 397</b>

**Moderbolaget**

	2024-12-31	2023-12-31
Ingående anskaffningsvärden	1 018 397	1 018 397
<b>Utgående ackumulerade anskaffningsvärden</b>	<b>1 018 397</b>	<b>1 018 397</b>
<b>Utgående redovisat värde</b>	<b>1 018 397</b>	<b>1 018 397</b>

**Not 13 Andelar i koncernföretag**

**Koncernen**

Namn	Kapital- andel	Rösträtts- andel	Antal andelar	Bokfört värde
SOFOMEK SARL förvärv 2016-08-31	10%	10%	1 000	7 037
SOFOMEK SARL förvärv 2016-09-30	90%	90%	9 000	1 011 360
				<b>1 018 397</b>

**Moderbolaget**

Namn	Kapital- andel	Rösträtts- andel	Antal andelar	Bokfört värde
SOFOMEK SARL förvärv 2016-08-31	10%	10%	1 000	7 037
SOFOMEK SARL förvärv 2016-09-30	90%	90%	9 000	1 011 360
				<b>1 018 397</b>

	Org.nr	Säte	Eget kapital	Resultat
SOFOMEK SARL förvärv 2016-08-31	44792136200037	Frankrike	7 005 352	431 203

**Not 14 Andra långfristiga fordringar**

**Koncernen**

	2024-12-31	2023-12-31
Tillkommande fordringar	28 797	55 047
<b>Utgående ackumulerade anskaffningsvärden</b>	<b>28 797</b>	<b>55 047</b>
<b>Utgående redovisat värde</b>	<b>28 797</b>	<b>55 047</b>

**Moderbolaget**

	2024-12-31	2023-12-31
Tillkommande fordringar	0	26 250
<b>Utgående ackumulerade anskaffningsvärden</b>	<b>0</b>	<b>26 250</b>
<b>Utgående redovisat värde</b>	<b>0</b>	<b>26 250</b>

**Not 15 Övriga fordringar  
Koncernen**

	2024-12-31	2023-12-31
Skattefordran avseende aktuell skatt	127 969	
Skatteskulder		-3 654 099
	<b>127 969</b>	<b>-3 654 099</b>

**Moderbolaget**

	2024-12-31	2023-12-31
Skattefordran avseende aktuell skatt	127 969	
Skatteskulder		-3 065 381
	<b>127 969</b>	<b>-3 065 381</b>

**Not 16 Förutbetalda kostnader och upplupna intäkter  
Koncernen**

	2024-12-31	2023-12-31
Förutbetalda kostnader	4 298 853	2 215 061
Upplupna intäkter	1 527 301	0
	<b>5 826 154</b>	<b>2 215 061</b>

**Moderbolaget**

	2024-12-31	2023-12-31
Förutbetalda kostnader	4 281 313	2 189 584
Upplupna intäkter	1 527 301	0
	<b>5 808 614</b>	<b>2 189 584</b>

**Not 17 Antal aktier och kvotvärde  
Koncernen**

Namn	Antal aktier	Kvotvärde
Antal A-Aktier	1 000	100
	<b>1 000</b>	

**Moderbolaget**

Namn	Antal aktier	Kvotvärde
Antal A-Aktier	1 000	100
	<b>1 000</b>	

ank=20250650;2025070209060

Dokumentnummer: D:\3H\LGI\IV7-IMEY77-41 NRE-D\IM\0-07141V

**Not 18 Disposition av vinst eller förlust  
Moderbolaget**

**2024-12-31**

**Förslag till vinstdisposition**

Styrelsen föreslår att till förfogande stående vinstmedel:

balanserad vinst	33 029 681
årets vinst	3 439 997
	<b>36 469 678</b>

disponeras så att	36 469 678
i ny räkning överföres	<b>36 469 678</b>

**Not 19 Obeskattade reserver  
Moderbolaget**

**2024-12-31**

**2023-12-31**

Periodiseringsfond 2020	0	1 900 000
Periodiseringsfond 2021	500 000	500 000
Periodiseringsfond 2022	4 500 000	4 500 000
Periodiseringsfond 2023	3 000 000	3 000 000
	<b>8 000 000</b>	<b>9 900 000</b>

Skatteeffekt av schablonränta på periodiseringsfond	53 432	
---	--------	--

**Not 20 Checkräkningskredit  
Koncernen**

**2024-12-31**

**2023-12-31**

Beviljat belopp på checkräkningskredit uppgår till	10 477 711	10 223 496
Utnyttjad kredit uppgår till	0	0

<u>Ställda säkerheter</u>	10 477 711	10 223 496
	<b>10 477 711</b>	<b>10 223 496</b>

**Moderbolaget**

**2024-12-31**

**2023-12-31**

Beviljat belopp på checkräkningskredit uppgår till	10 477 711	10 223 496
Utnyttjad kredit uppgår till	0	0

<u>Ställda säkerheter</u>		
Företagsinteckning	10 000 000	10 000 000
	<b>10 000 000</b>	<b>10 000 000</b>

**Not 21 Upplupna kostnader och förutbetalda intäkter  
Koncernen**

	2024-12-31	2023-12-31
Upplupna kostnader	467 757	2 468 341
Förutbetalda intäkter	5 809 567	1 591 931
	<b>6 277 324</b>	<b>4 060 272</b>

**Moderbolaget**

	2024-12-31	2023-12-31
Upplupna kostnader	467 757	2 363 171
Förutbetalda intäkter	5 809 567	1 591 931
	<b>6 277 324</b>	<b>3 955 102</b>

**Not 22 Justeringar för poster som inte ingår i kassaflödet  
Koncernen**

	2024-12-31	2023-12-31
Avskrivningar	950 994	
Realisationsresultat	-391 400	
	<b>559 594</b>	

**Moderbolaget**

	2024-12-31	2023-12-31
Avskrivningar	950 994	1 101 829
Realisationsresultat	166 667	
	<b>1 117 661</b>	<b>1 101 829</b>

**Not 23 Likvida medel  
Koncernen**

	2024-12-31	2023-12-31
<b>Likvida medel</b>		
Tillgodohavanden på koncernkonto	17 559 113	
Kortfristiga placeringar, jämställda med likvida medel	11 487	
	<b>17 570 600</b>	

**Moderbolaget**

	2024-12-31	2023-12-31
<b>Likvida medel</b>		
Banktillgodohavanden	13 320 594	12 070 645
	<b>13 320 594</b>	<b>12 070 645</b>

Stockholm, datum enligt elektronisk signering den dag som framgår av min elektroniska underskrift

Olivier Roux

Vår revisionsberättelse har lämnats den dag som framgår av min elektroniska underskrift

Fovis Mazars AB

Maria Tellström  
Auktoriserad revisor

ank=20250630:2025070209063

Dannen dekrimantvrtkal-D1R3H L.GI IV7.WEY77.4I NRE.LIIMVQ.DDHA6V

# PENNEO

Signaturerna i detta dokument är juridiskt bindande. Dokumentet är signerat genom Penneo™ för säker digital signering. Tecknarnas identitet har lagrats, och visas nedan.

"Med min signatur bekräftar jag innehållet och alla datum i detta dokumentet."


## OLIVIER ROUX

### Styrelseledamot

Serienummer: 833f18f646f8b2[...]a721cb1051a7f

IP: 104.28.xxx.xxx

2025-06-26 13:53:52 UTC




## Maria Linda Tellström

### Revisor

Serienummer: 7e0161d55b9228[...]f50b639f4a165

IP: 217.16.xxx.xxx

2025-06-26 14:12:05 UTC



Detta dokument är undertecknat digitalt via [Penneo.com](https://penneo.com). De signerade uppgifternas integritet är validerad med hjälp av ett beräknat hashvärde för originaldokumentet. Alla kryptografiska bevis är inbäddade i denna PDF, vilket säkerställer både autenticitet och möjlighet till framtida validering.

Detta dokument är försett med ett kvalificerat elektroniskt sigill. För mer information om Penneos kvalificerade betrodda tjänster, se <https://eutl.penneo.com>.

### Så här verifierar du dokumentets äkthet:

När du öppnar dokumentet i Adobe Reader kan du se att det är certifierat av **Penneo A/S**. Detta bekräftar att dokumentets innehåll förblir oförändrat sedan tidpunkten för undertecknandet. Bevis för de enskilda undertecknarnas digitala signaturer bifogas dokumentet.

De kryptografiska bevisen kan kontrolleras med hjälp av Penneos validator, <https://penneo.com/validator>, eller andra valideringsverktyg för digitala signaturer.

amk=20250630;2025070209064

Dannen d4b1umontvickol-D43HILGIIV7-WEY77-AI NRE-D IMV0-D0H4IV

## REVISIONSBERÄTTELSE

Till bolagsstämman i BlueGlass of Sweden AB  
Org. nr 556632-6590

### Rapport om årsredovisningen och koncernredovisningen

#### Uttalanden

Vi har utfört en revision av årsredovisningen och koncernredovisningen för BlueGlass of Sweden AB för år 2024.

Enligt vår uppfattning har årsredovisningen och koncernredovisningen upprättats i enlighet med årsredovisningslagen och ger en i alla väsentliga avseenden rättvisande bild av moderbolagets och koncernens finansiella ställning per den 2024-12-31 och av dess finansiella resultat och kassaflöde för året enligt årsredovisningslagen. Förvaltningsberättelsen är förenlig med årsredovisningens och koncernredovisningens övriga delar.

Vi tillstyrker därför att bolagsstämman fastställer resultaträkningen och balansräkningen för moderbolaget och koncernen.

#### Grund för uttalanden

Vi har utfört revisionen enligt International Standards on Auditing (ISA) och god revisionssed i Sverige. Vårt ansvar enligt dessa standarder beskrivs närmare i avsnittet *Revisorns ansvar*. Vi är oberoende i förhållande till moderbolaget och koncernen enligt god revisorssed i Sverige och har i övrigt fullgjort vårt yrkesetiska ansvar enligt dessa krav.

Vi anser att de revisionsbevis vi har inhämtat är tillräckliga och ändamålsenliga som grund för våra uttalanden.

#### Övriga Upplýsingar

Koncernredovisningen för år 2023 har inte varit föremål för revision och någon revision av koncernredovisningens jämförelsetal har därmed inte utförts.

#### Styrelsens ansvar

Det är styrelsen som har ansvaret för att årsredovisningen och koncernredovisningen upprättas och att den ger en rättvisande bild enligt årsredovisningslagen. Styrelsen ansvarar även för den interna kontroll som de bedömer är nödvändig för att upprätta en årsredovisning och koncernredovisning som inte innehåller några väsentliga felaktigheter, vare sig dessa beror på oegentligheter eller på misstag.

Vid upprättandet av årsredovisningen och koncernredovisningen ansvarar styrelsen för bedömningen av bolagets och koncernens förmåga att fortsätta verksamheten. De upplyser, när så är tillämpligt, om förhållanden som kan påverka förmågan att fortsätta verksamheten och att använda antagandet om fortsatt drift. Antagandet om fortsatt drift tillämpas dock inte om styrelsen avser att likvidera bolaget, upphöra med verksamheten eller inte har något realistiskt alternativ till att göra något av detta.

#### Revisorns ansvar

Våra mål är att uppnå en rimlig grad av säkerhet om huruvida årsredovisningen och koncernredovisningen som helhet inte

innehåller några väsentliga felaktigheter, vare sig dessa beror på oegentligheter eller på misstag, och att lämna en revisionsberättelse som innehåller våra uttalanden. Rimlig säkerhet är en hög grad av säkerhet, men är ingen garanti för att en revision som utförs enligt ISA och god revisionssed i Sverige alltid kommer att upptäcka en väsentlig felaktighet om en sådan finns. Felaktigheter kan uppstå på grund av oegentligheter eller misstag och anses vara väsentliga om de enskilt eller tillsammans rimligen kan förväntas påverka de ekonomiska beslut som användare fattar med grund i årsredovisningen och koncernredovisningen.

Som del av en revision enligt ISA använder vi professionellt omdöme och har en professionellt skeptisk inställning under hela revisionen. Dessutom:

- identifierar och bedömer vi riskerna för väsentliga felaktigheter i årsredovisningen och koncernredovisningen, vare sig dessa beror på oegentligheter eller på misstag, utformar och utför granskningsåtgärder bland annat utifrån dessa risker och inhämtar revisionsbevis som är tillräckliga och ändamålsenliga för att utgöra en grund för våra uttalanden. Risker för att inte upptäcka en väsentlig felaktighet till följd av oegentligheter är högre än för en väsentlig felaktighet som beror på misstag, eftersom oegentligheter kan innefatta agerande i maskopi, förfalskning, avsiktliga utelämnanden, felaktig information eller åsidosättande av intern kontroll.
- skaffar vi oss en förståelse av den del av bolagets interna kontroll som har betydelse för vår revision för att utforma granskningsåtgärder som är lämpliga med hänsyn till omständigheterna, men inte för att uttala oss om effektiviteten i den interna kontrollen.
- utvärderar vi lämpligheten i de redovisningsprinciper som används och rimligheten i styrelsens uppskattningar i redovisningen och tillhörande upplýsingar.
- drar vi en slutsats om lämpligheten i att styrelsen använder antagandet om fortsatt drift vid upprättandet av årsredovisningen och koncernredovisningen. Vi drar också en slutsats, med grund i de inhämtade revisionsbevisen, om huruvida det finns någon väsentlig osäkerhetsfaktor som avser sådana händelser eller förhållanden som kan leda till betydande tvivel om bolagets och koncernens förmåga att fortsätta verksamheten. Om vi drar slutsatsen att det finns en väsentlig osäkerhetsfaktor, måste vi i revisionsberättelsen fästa uppmärksamheten på upplýsingarna i årsredovisningen och koncernredovisningen om den väsentliga osäkerhetsfaktorn eller, om sådana upplýsingar är otillräckliga, modifiera uttalandet om årsredovisningen och koncernredovisningen. Våra slutsatser baseras på de revisionsbevis som inhämtas fram till datumet för revisionsberättelsen. Dock kan framtida händelser eller förhållanden göra att ett bolag och en koncern inte längre kan fortsätta verksamheten.
- utvärderar vi den övergripande presentationen, strukturen och innehållet i årsredovisningen och koncernredovisningen, däribland upplýsingarna, och om



# PENNEO

Signaturerna i detta dokument är juridiskt bindande. Dokumentet är signerat genom Penneo™ för säker digital signering. Tecknarnas identitet har lagrats, och visas nedan.

"Med min signatur bekräftar jag innehållet och alla datum i detta dokumentet."


**Maria Linda Tellström**

Revisor

Serienummer: 7e0161d55b9228[...]f50b639f4a165

IP: 217.16.xxx.xxx

2025-06-26 14:45:18 UTC



Jag intygar att denna kopia  
överensstämmer med originalet

Cathrine Palmgren Roux

BLUEGLASS OF SWEDEN AB

STOCKHOLM - SWEDEN

Org Nr 556632-6590

070-350 71 61

Detta dokument är undertecknat digitalt via [Penneo.com](https://penneo.com). De signerade uppgifternas integritet är validerad med hjälp av ett beräknat hashvärde för originaldokumentet. Alla kryptografiska bevis är inbäddade i denna PDF, vilket säkerställer både autenticitet och möjlighet till framtida validering.

Detta dokument är försett med ett kvalificerat elektroniskt sigill. För mer information om Penneos kvalificerade betrodda tjänster, se <https://eutl.penneo.com>.

**Så här verifierar du dokumentets äkthet:**

När du öppnar dokumentet i Adobe Reader kan du se att det är certifierat av **Penneo A/S**. Detta bekräftar att dokumentets innehåll förblir oförändrat sedan tidpunkten för undertecknandet. Bevis för de enskilda undertecknarnas digitala signaturer bifogas dokumentet.

De kryptografiska bevisen kan kontrolleras med hjälp av Penneos validator, <https://penneo.com/validator>, eller andra valideringsverktyg för digitala signaturer.

amk=20250630;2025070209067

Denne dokumentnr: T1E1 MLOE05D\_4574LLMTRVU\_0123M4.17111