


Årsredovisning
för
Kumla Installationsteknik AB
556216-6933

Räkenskapsåret
2021-05-01 - 2022-04-30

Fastställelseintyg

Undertecknad styrelseledamot i Kumla Installationsteknik AB intygar, dels att denna kopia av årsredovisningen stämmer överens med originalet, dels att resultaträkningen och balansräkningen i årsredovisningen har fastställts på årsstämma den 31 oktober 2022. Årsstämman beslutade att godkänna styrelsens förslag till resultatdisposition.

Kumla den 31 oktober 2022


Göran Olsson

Årsredovisning
för
Kumla Installationsteknik AB

556216-6933

Räkenskapsåret

2021-05-01 - 2022-04-30

Styrelsen för Kumla Installationsteknik AB avger följande årsredovisning för räkenskapsåret 2021-05-01 - 2022-04-30.

Årsredovisningen är upprättad i svenska kronor, SEK. Om inte annat särskilt anges, redovisas alla belopp i hela kronor (kr). Uppgifter inom parentes avser föregående år.

Förvaltningsberättelse

Verksamheten

Allmänt om verksamheten

Företaget utför elinstallationer och försäljning i anslutning till detta. Företaget riktar sig mest mot företagskunder.

Företaget har sitt säte i Kumla.

Flerårsöversikt (tkr)	2021/22	2020/21	2019/20	2018/19	2017/18
Nettoomsättning	860	1 766	1 704	1 552	1 748
Resultat efter finansiella poster	-158	175	78	11	91
Soliditet (%)	76	77	84	81	71

Förändringar i eget kapital

	Aktie- kapital	Reserv- fond	Balanserat resultat	Årets resultat	Totalt
Belopp vid årets ingång	100 000	20 000	308 617	105 444	534 061
Disposition enligt beslut av årets årsstämma:					
Utdelning			-50 000		-50 000
Balanseras i ny räkning			46 414	-46 414	0
Årets resultat				-49 721	-49 721
Belopp vid årets utgång	100 000	20 000	305 031	9 309	434 340

Resultatdisposition

Styrelsen föreslår att till förfogande stående vinstmedel (kronor):

balanserad vinst	264 062
årets förlust	-49 721
	214 341

disponeras så att i ny räkning överföres	214 341
	214 341

Företagets resultat och ställning i övrigt framgår av efterföljande resultat- och balansräkning med noter.

Resultaträkning

Not
1

2021-05-01
-2022-04-30

2020-05-01
-2021-04-30

Rörelseintäkter, lagerförändringar m. m.

Nettoomsättning

859 663

1 766 348

Summa rörelseintäkter, lagerförändringar m.m.

859 663

1 766 348

Rörelsekostnader

Handelsvaror

-192 694

-275 322

Övriga externa kostnader

-162 436

-251 429

Personalkostnader

2

-662 963

-1 060 061

Av- och nedskrivningar av materiella och immateriella
anläggningstillgångar

0

-4 555

Summa rörelsekostnader

-1 018 093

-1 591 367

Rörelseresultat

-158 430

174 981

Finansiella poster

Övriga ränteintäkter och liknande resultatposter

15

0

Räntekostnader och liknande resultatposter

-6

-189

Summa finansiella poster

9

-189

Resultat efter finansiella poster

-158 421

174 792

Bokslutsdispositioner

Förändring av periodiseringsfonder

108 700

-45 000

Förändring av överavskrivningar

0

4 555

Summa bokslutsdispositioner

108 700

-40 445

Resultat före skatt

-49 721

134 347

Skatter

Skatt på årets resultat

0

-28 902

Årets resultat

-49 721

105 445

Balansräkning

Not
1

2022-04-30

2021-04-30

TILLGÅNGAR

Anläggningstillgångar

Materiella anläggningstillgångar

Inventarier, verktyg och installationer

3

0

0

Summa materiella anläggningstillgångar

0

0

Finansiella anläggningstillgångar

Andra långfristiga fordringar

4

19 462

16 080

Summa finansiella anläggningstillgångar

19 462

16 080

Summa anläggningstillgångar

19 462

16 080

Omsättningstillgångar

Varulager m. m.

Färdiga varor och handelsvaror

72 218

73 917

Summa varulager

72 218

73 917

Kortfristiga fordringar

Kundfordringar

27 169

205 313

Övriga fordringar

69 853

30 476

Förutbetalda kostnader och upplupna intäkter

60 712

0

Summa kortfristiga fordringar

157 734

235 789

Kassa och bank

Kassa och bank

191 853

415 029

Summa kassa och bank

191 853

415 029

Summa omsättningstillgångar

421 805

724 735

SUMMA TILLGÅNGAR

441 267

740 815

Balansräkning

Not
1

2022-04-30

2021-04-30

EGET KAPITAL OCH SKULDER

Eget kapital

Bundet eget kapital

Aktiekapital

100 000

100 000

Reservfond

20 000

20 000

Summa bundet eget kapital

120 000

120 000

Fritt eget kapital

Balanserat resultat

264 062

258 617

Årets resultat

-49 721

105 445

Summa fritt eget kapital

214 341

364 062

Summa eget kapital

334 341

484 062

Obeskattade reserver

Periodiseringsfonder

0

108 700

Summa obeskattade reserver

0

108 700

Kortfristiga skulder

Leverantörsskulder

13 558

55 437

Skatteskulder

58 224

29 112

Övriga skulder

35 144

63 504

Summa kortfristiga skulder

106 926

148 053

SUMMA EGET KAPITAL OCH SKULDER

441 267

740 815

Noter

Not 1 Redovisningsprinciper

Allmänna upplysningar

Årsredovisningen är upprättad i enlighet med årsredovisningslagen och Bokföringsnämndens allmänna råd (BFNAR 2016:10) om årsredovisning i mindre företag.

Företagets intäkter från uppdrag till fast pris redovisas enligt alternativregeln.

Avskrivning

Tillämpade avskrivningstider:

Inventarier, verktyg och installationer 5 år

Not Ställda säkerheter

	2022-04-30	2021-04-30
Företagsinteckning	300 000	300 000
	300 000	300 000

Not 2 Medelantalet anställda

	2021-05-01 -2022-04-30	2020-05-01 -2021-04-30
Medelantalet anställda	2	2

Not 3 Inventarier, verktyg och installationer

	2022-04-30	2021-04-30
Ingående anskaffningsvärden	369 630	369 630
Utgående ackumulerade anskaffningsvärden	369 630	369 630
Ingående avskrivningar	-369 630	-365 075
Årets avskrivningar		-4 555
Utgående ackumulerade avskrivningar	-369 630	-369 630
Utgående redovisat värde	0	0


Not 4 Andra långfristiga fordringar


	2022-04-30	2021-04-30
Ingående anskaffningsvärden	16 080	12 994
Tillkommande fordringar	3 382	3 086
Utgående ackumulerade anskaffningsvärden	19 462	16 080
Utgående redovisat värde	19 462	16 080

Not Rapport om årsredovisningen

För denna årsredovisning har Rapport om årsredovisningen upprättats av:
Christina Lind, Ludvig & Co AB
som är auktoriserad redovisningskonsult genom medlemskap i Srf konsulternas förbund.

Kumla den 31 oktober 2022


Göran Olsson
Ordförande


Nicklas Olsson