

Årsredovisning

för

Autoservice i Botkyrka AB

556741-0740


Räkenskapsåret

2022

Fastställelseintyg

Undertecknad styrelseledamot i Autoservice i Botkyrka AB intygar, dels att denna kopia av årsredovisningen stämmer överens med originalet, dels att resultaträkningen och balansräkningen i årsredovisningen har fastställts på årsstämman den 30 juni 2023. Årsstämman beslutade att godkänna styrelsens förslag till resultatdisposition.

Botkyrka den 14 juli 2023



Pierre El-Zouki

Årsredovisning

för

Autoservice i Botkyrka AB


556741-0740

Räkenskapsåret

2022

Innehållsförteckning

Förvaltningsberättelse	2
Resultaträkning	3
Balansräkning	4-5
Noter	6-8



Styrelsen för Autoservice i Botkyrka AB får härmed avge årsredovisning för räkenskapsåret 2022.

Årsredovisningen är upprättad i svenska kronor, SEK.

2023101600904

Förvaltningsberättelse

Verksamheten

Allmänt om verksamheten

Bolaget bedriver bilverkstad samt handel med bilar.

Bolaget är ett helägt dotterbolag till Elzouki Invest AB, 556734-0103. Inga koncerninterna inköp eller försäljningar har skett under året. Företaget har sitt säte i Norsborg.

Flerårsöversikt (tkr)	2022	2021	2020	2019	2018
Nettoomsättning	1 848	1 773	1 489	1 858	1 811
Resultat efter finansiella poster	-21	-27	12	13	43
Soliditet (%)	16	27	33	26	27

För definitioner av nyckeltal, se Redovisnings- och värderingsprinciper.

Förändringar i eget kapital

	Aktie- kapital	Balanserat resultat	Årets resultat	Totalt
Belopp vid årets ingång	100 000	20 636	-24 162	96 474
Disposition enligt beslut av årsstämman:		-24 162	24 162	0
Årets resultat			-14 024	-14 024
Belopp vid årets utgång	100 000	-3 526	-14 024	82 450

Villkorade, ännu ej återbetalda, aktieägartillskott uppgår per balansdagen till 50 000 kr (50 000 kr).

Resultatdisposition

Styrelsen föreslår att den ansamlade förlusten (kronor):

ansamlad förlust	-3 526
årets förlust	-14 024
	-17 550


behandlas så att
i ny räkning överföres

-17 550

-17 550

202310160905

Företagets resultat och ställning i övrigt framgår av efterföljande resultat- och balansräkning med tilläggsupplysningar.



Resultaträkning

	Not	2022-01-01 -2022-12-31	2021-01-01 -2021-12-31
Rörelseintäkter, lagerförändringar m. m.			
Nettoomsättning		1 847 697	1 772 870
Övriga rörelseintäkter		459 267	493 492
Summa rörelseintäkter, lagerförändringar m.m.		2 306 964	2 266 362
Rörelsekostnader			
Handelsvaror		-657 322	-587 592
Övriga externa kostnader		-501 184	-484 735
Personalkostnader	1	-1 160 653	-1 211 572
Av- och nedskrivningar av materiella och immateriella anläggningstillgångar		-8 930	-8 930
Summa rörelsekostnader		-2 328 089	-2 292 829
Rörelseresultat		-21 125	-26 467
Finansiella poster			
Räntekostnader och liknande resultatposter		-303	-62
Resultat efter finansiella poster		-21 428	-26 529
Bokslutsdispositioner			
Förändring av överavskrivningar		7 404	2 367
Resultat före skatt		-14 024	-24 162
Årets resultat		-14 024	-24 162

Balansräkning	Not	2022-12-31	2021-12-31
TILLGÅNGAR			
Anläggningstillgångar			
<i>Materiella anläggningstillgångar</i>			
Maskiner och andra tekniska anläggningar	2	13 789	22 719
Inventarier, verktyg och installationer	3	0	0
Summa materiella anläggningstillgångar		13 789	22 719
Summa anläggningstillgångar		13 789	22 719
Omsättningstillgångar			
<i>Varulager m. m.</i>			
Färdiga varor och handelsvaror		32 642	60 687
<i>Kortfristiga fordringar</i>			
Kundfordringar		199 553	97 184
Övriga fordringar		34 323	19 520
Förutbetalda kostnader och upplupna intäkter		39 699	43 847
Summa kortfristiga fordringar		273 575	160 551
<i>Kassa och bank</i>			
Kassa och bank		180 875	140 867
Summa omsättningstillgångar		487 092	362 105
SUMMA TILLGÅNGAR		500 881	384 824

Balansräkning

Not

2022-12-31

2021-12-31

EGET KAPITAL OCH SKULDER

Eget kapital

Bundet eget kapital

Aktiekapital

100 000

100 000

Fritt eget kapital

Balanserat resultat

-3 526

20 636

Årets resultat

-14 024

-24 162

Summa fritt eget kapital

-17 550

-3 526

Summa eget kapital

82 450

96 474

Obeskattade reserver

Akkumulerade överavskrivningar

0

7 404

Kortfristiga skulder

Leverantörsskulder

7 163

1 586

Övriga skulder

169 121

105 254

Upplupna kostnader och förutbetalda intäkter

242 147

174 106

Summa kortfristiga skulder


418 431

280 946

**SUMMA EGET KAPITAL OCH
SKULDER**

500 881

384 824



Noter

Redovisningsprinciper

Allmänna upplysningar

Årsredovisningen är upprättad i enlighet med årsredovisningslagen och Bokföringsnämndens allmänna råd (BFNAR 2016:10) om årsredovisning i mindre företag.

Avskrivning

Tillämpade avskrivningstider:

Inventarier, verktyg och installationer 20%

Koncernförhållande

Bolaget ägs till 100 % av Elzouki Invest AB, org nr 556734-0103.
Inga koncerninterna inköp eller försäljningar har skett under året.

Nyckeltalsdefinitioner

Nettoomsättning

Rörelsens huvudintäkter, fakturerade kostnader, sidointäkter samt intäktskorrigeringar.

Resultat efter finansiella poster

Resultat efter finansiella intäkter och kostnader men före bokslutsdispositioner och skatter.

Soliditet (%)

Justerat eget kapital (eget kapital och obeskattade reserver med avdrag för uppskjuten skatt) i procent av balansomslutning.

Not 1 Medelantalet anställda

	2022	2021
Medelantalet anställda	3	3

Not 2 Maskiner och andra tekniska anläggningar

	2022-12-31	2021-12-31
Ingående anskaffningsvärden	44 650	44 650
Utgående ackumulerade anskaffningsvärden	44 650	44 650
Ingående avskrivningar	-21 931	-13 001
Årets avskrivningar	-8 930	-8 930
Utgående ackumulerade avskrivningar	-30 861	-21 931

Utgående redovisat värde 13 789 22 719

Not 3 Inventarier, verktyg och installationer

	2022-12-31	2021-12-31
Ingående anskaffningsvärden	7 192	7 192
Utgående ackumulerade anskaffningsvärden	7 192	7 192
Ingående avskrivningar	-7 192	-7 192
Utgående ackumulerade avskrivningar	-7 192	-7 192
Utgående redovisat värde	0	0

Resultat- och balansräkningen kommer att föreläggas på årsstämma för fastställelse.

Botkyrka den 30 juni 2023



Pierre El-Zouki
Ordförande