

Årsredovisning

för

Förebygga International AB

559372-6317

Räkenskapsåret

2024

Fastställelseintyg

Undertecknad styrelseledamot i Förebygga International AB intygar, dels att denna kopia av årsredovisningen stämmer överens med originalet, dels att resultaträkningen och balansräkningen i årsredovisningen har fastställts på årsstämma 2025-06-12. Årsstämman beslutade att godkänna styrelsens förslag till resultatdisposition.

Stockholm 2025-06-12



Andreas Henrik Pettersson

Styrelsen och verkställande direktören för Förebygga International AB avger följande årsredovisning för räkenskapsåret 2024.

Årsredovisningen är upprättad i svenska kronor, SEK. Om inte annat särskilt anges, redovisas alla belopp i hela kronor (kr). Uppgifter inom parentes avser föregående år.

Förvaltningsberättelse

Verksamheten

Allmänt om verksamheten

Företaget bedriver verksamhet inom hälsa- och sjukvård, forskning, rådgivning och utveckling av tekniska lösningar inom sjukdomsprevention.

Företaget har sitt säte i Stockholm.

Flerårsöversikt (Tkr)	2024	2023	2022
Nettoomsättning	295	18	0
Resultat efter finansiella poster	185	-391	-82
Soliditet (%)	99,2	94,0	100,0

Nettoomsättningen ökade under 2024 som ett resultat av genomförandet av rådgivning.

Förändringar i eget kapital

	Aktie- kapital	Reserv- fond	Balanserat resultat	Årets resultat	Totalt
Belopp vid årets ingång	25 000	0	446 871	-391 358	80 513
Balanseras i ny räkning			-391 358	391 358	0
Pågående nyemission	9 268	9 990 732			10 000 000
Erhållna aktieägartillskott			44 000		44 000
Årets resultat				184 769	184 769
Belopp vid årets utgång	34 268	9 990 732	99 513	184 769	10 309 282

Villkorade, ännu ej återbetalda, aktieägartillskott uppgår per balansdagen till 346 871kr (346 871kr).


Resultatdisposition

Styrelsen föreslår att till förfogande stående vinstmedel (kronor):

fri överkursfond	9 990 732
balanserad vinst	99 513
årets vinst	184 769
	10 275 014

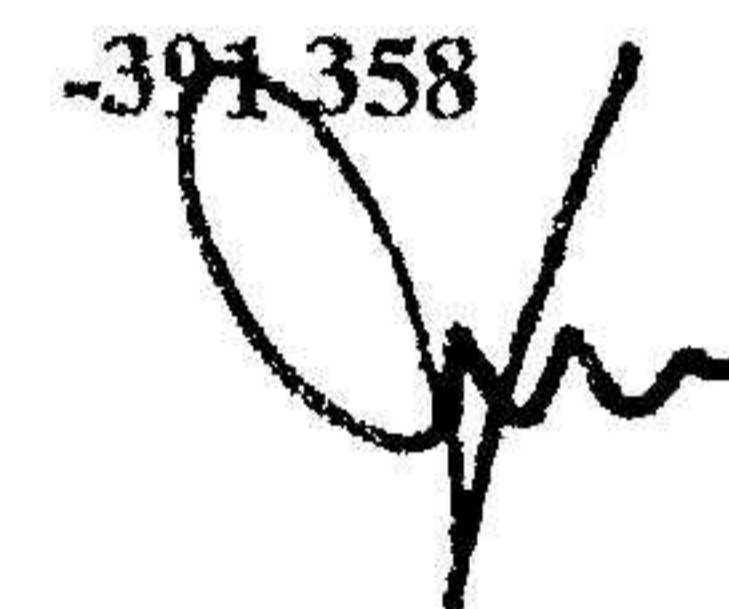
disponeras så att	
i ny räkning överföres	10 275 014
	10 275 014

Företagets resultat och ställning i övrigt framgår av efterföljande resultat- och balansräkning med noter



Resultaträkning

	Not	2024-01-01 -2024-12-31	2023-01-01 -2023-12-31
Rörelseintäkter, lagerförändringar m. m.			
Nettoomsättning		295 257	18 398
Summa rörelseintäkter, lagerförändringar m.m.		295 257	18 398
Rörelsekostnader			
Övriga externa kostnader	2	-117 488	-410 732
Summa rörelsekostnader		-117 488	-410 732
Rörelseresultat		177 769	-392 334
Finansiella poster			
Övriga ränteintäkter och liknande resultatposter		7 001	976
Summa finansiella poster		7 001	976
Resultat efter finansiella poster		184 769	-391 358
Resultat före skatt		184 769	-391 358
Årets resultat		184 769	-391 358



Balansräkning

Not

2024-12-31

2023-12-31

TILLGÅNGAR

Omsättningstillgångar

Kortfristiga fordringar

Kundfordringar

0

18 398

Övriga fordringar

21

0

Summa kortfristiga fordringar

21

18 398

Kassa och bank

Kassa och bank

10 388 130

67 385

Summa kassa och bank

10 388 130

67 385

Summa omsättningstillgångar

10 388 151

85 783

SUMMA TILLGÅNGAR

10 388 151

85 783



Balansräkning

Not

2024-12-31

2023-12-31

EGET KAPITAL OCH SKULDER

Eget kapital

Bundet eget kapital

Aktiekapital

25 000

25 000

Ej registrerat aktiekapital

9 268

0

Summa bundet eget kapital

34 268

25 000

Fritt eget kapital

Fri överkursfond

9 990 732

0

Balanserat resultat

99 513

446 871

Årets resultat

184 769

-391 358

Summa fritt eget kapital

10 275 014

55 513

Summa eget kapital

10 309 282

80 513

Kortfristiga skulder

Leverantörsskulder

5 054

5 270

Övriga skulder

73 815

0

Summa kortfristiga skulder


78 869

5 270

SUMMA EGET KAPITAL OCH SKULDER

10 388 151

85 783



Noter

Not 1 Redovisningsprinciper

Allmänna upplysningar

Årsredovisningen är upprättad i enlighet med årsredovisningslagen och Bokföringsnämndens allmänna råd (BFNAR 2016:10) om årsredovisning i mindre företag.

Nyckeltalsdefinitioner

Nettoomsättning

Rörelsens huvudintäkter, fakturerade kostnader, sidointäkter samt intäktskorrigeringar.

Resultat efter finansiella poster

Resultat efter finansiella intäkter och kostnader men före bokslutsdispositioner och skatter.


Soliditet (%)


Justerat eget kapital (eget kapital och obeskattade reserver med avdrag för uppskjuten skatt) i procent av balansomslutning.

Not 2 Medelantalet anställda

	2024	2023
Medelantalet anställda	0	0

Stockholm 2025-05-28


Andreas Henrik Pettersson
Verkställande direktör


Mahyad Hassanzadeh Tavakoli
Styrelseledamot


Carl Gert Ceder
Styrelseledamot