

**Vanliga Bryggeriet Göteborg AB**  
**Org nr 559389-5963**

## Årsredovisning för räkenskapsåret 2025-01-01 - 2025-12-31

Styrelsen avger följande årsredovisning.

Innehåll	Sida
- förvaltningsberättelse	2
- resultaträkning	3
- balansräkning	5
- noter	8

Om inte annat särskilt anges, redovisas alla belopp i hela kronor. Uppgifter inom parentes avser föregående år.

Undertecknad styrelseledamot i **Vanliga Bryggeriet AB** intygar, dels att denna kopia av årsredovisningen stämmer överens med originalet, dels att resultaträkningen och balansräkningen har fastställts på årsstämma **den 10:e januari 2026**. Årsstämman beslutade att godkänna styrelsens förslag till hur **vinsten** ska fördelas.

**Göteborg den 10:e januari 2026**

Ort och datum



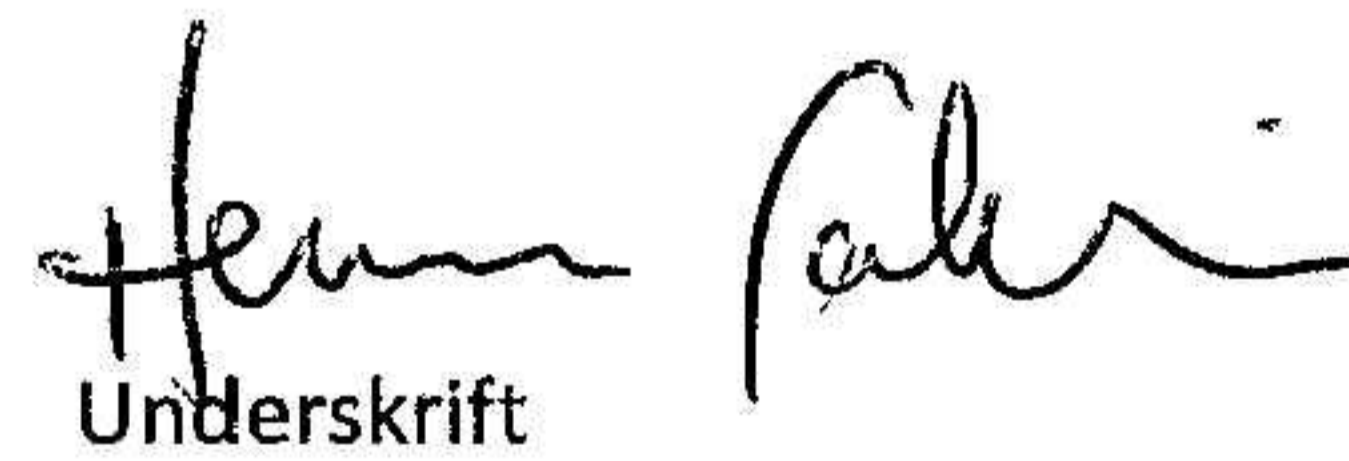
Underskrift

**Olof Lennerstedt**  
Namnförtydligande



Underskrift

**Anders Schalin**  
Namnförtydligande



Underskrift

**Herman Sahlin**  
Namnförtydligande

## Förvaltningsberättelse

### Verksamheten

#### *Allmänt om verksamheten*

Bolaget bildades 2022-07-13 och har sitt säte i Göteborg. Aktiebolaget ska bedriva tillverkning och försäljning av öl och andra drycker samt därmed förenlig verksamhet

#### *Väsentliga händelser under räkenskapsåret*

Under året har bryggeriet bytt från att tappa upp på flaska till aluminiumburk. Fokus har varit på försäljning av öl via Systembolaget.

### Flerårsöversikt

	2025	2024
Nettoomsättning, tkr	21 294	22 871
Resultat efter finansiella poster, tkr	-65 081	-33 730
Soliditet, %	71	100

### Förändringar i eget kapital

	Aktiekapital	Balanserat resultat	Årets Resultat	Totalt
Belopp vid årets ingång	30 000	0	0	30000
Balanseras i ny räkning		-125 389	0	-125389
Erhållna Aktieägartillskott		240 000	0	240 000
Årets resultat			-65 081	-65 081
Belopp vid årets utgång	30 000	114 611	-65 081	79 530

### Resultatdisposition

Till årsstämman förfogande står följande vinstmedel:

Balanserat resultat	114 611
Årets resultat	-65 081
Totalt	49 530

Styrelsen föreslår att vinstmedlen disponeras enligt följande

Balanseras i ny räkning	49 530
Totalt	49 530

### Resultaträkning

2025

2024

---

Rörelseintäkter, lagerförändringar m.m.

Nettoomsättning	21 294	22 871
Lagerförändring	5 400	- 3 924
<b>Summa rörelseintäkter, lagerförändringar m.m</b>	<b>26 694</b>	<b>18 947</b>
Övriga Rörelsekostnader	-25 790	-2 915
Varukostnader	-22 049	-8 729
Lokalkostnader	0	0
Försäljningskostnader	-	-
Frakter och Transporter	0	0
Administrationskostnader	-2 545	-1 838

<b>Resultaträkning</b>	<b>2025</b>	<b>2024</b>
Övriga externa kostnader	-	-3 491
Tillsynsavgifter Myndigheter	-6 848	-8 186
Personalkostnader	<u>2</u> 0	0
Av- och nedskrivningar av materiella och immateriella anläggningstillgångar	-34 518	-27 518
<b>Summa rörelsekostnader</b>	<b>-91 750</b>	<b>-52 677</b>
Rörelseresultat	-65 056	-33 730
Finansiella poster		
Övriga ränteintäkter och liknande resultatposter	0	0
Räntekostnader och liknande resultatposter	25	0
<b>Summa finansiella poster</b>	<b>0</b>	<b>0</b>
Resultat efter finansiella poster	-65 081	-33 730
Bokslutsdispositioner		
Förändring av periodiseringsfonder	-	-
<b>Summa bokslutsdispositioner</b>	<b>0</b>	<b>0</b>
Resultat före skatt	-65 081	-33 730
<b>Resultaträkning</b>	<b>2025</b>	<b>2024</b>
Skatter		
Skatt på årets resultat	0	0
Årets resultat	-65 081	-33 730

Balansräkning	2025	2024
<b>Tillgångar</b>		
<b>Anläggningstillgångar</b>		
Immateriella anläggningstillgångar		
Byggnader och mark	0	0
<i>Summa immateriella anläggningstillgångar</i>	0	0
Materiella anläggningstillgångar		
Inventarier, verktyg och installationer	<u>3</u> 86 556	121 074
<i>Summa materiella anläggningstillgångar</i>	86 556	121 074
<b>Summa anläggningstillgångar</b>	86 556	121 074
<b>Omsättningstillgångar</b>		
Varulager m.m.		
Handelsvaror	15 500	10 100
<i>Summa varulager</i>	15 500	10 100
Kortfristiga fordringar		
Kundfordringar	0	0
Övriga fordringar	<u>4</u> 5 000	0
Förutbetalda kostnader och upplupna intäkter	0	0
<i>Summa kortfristiga fordringar</i>	0	0
Kassa och bank		
Kassa och bank	5 153	7 327
Skattekonto	-371	1 569

**Balansräkning**

**2025**

**2024**

---

**Tillgångar**

---

*Summa kassa och bank*

4 782

8 896

**Summa omsättningstillgångar**

25 282

18 996

**Summa tillgångar**

111 838

140 070

2026030304831

<b>Balansräkning</b>	<b>2025</b>	<b>2024</b>
<b>Eget kapital och skulder</b>		
Eget kapital		
Bundet eget kapital		
Aktiekapital	30 000	30 000
<i>Summa bundet eget kapital</i>	30 000	30 000
Fritt eget kapital		
Balanserat resultat	114 611	148 341
Årets resultat	-65 081	-33 730
<i>Summa fritt eget kapital</i>	49 530	114 611
<b>Summa eget kapital</b>	<b>79 530</b>	<b>144 611</b>
Obeskattade reserver		
Periodiseringsfonder	0	0
<b>Summa obeskattade reserver</b>	<b>0</b>	<b>0</b>
Avsättningar		
Övriga avsättningar	0	0
<b>Summa avsättningar</b>	<b>0</b>	<b>0</b>
Checkräkningskredit	0	0
Långfristiga Skulder	0	0
Lån från aktieägare	30 000	0
<b>Summa långfristiga skulder</b>	<b>30 000</b>	<b>0</b>

<b>Balansräkning</b>	<b>2025</b>	<b>2024</b>
<b>Eget kapital och skulder</b>		
Kortfristiga skulder		
Leverantörsskulder	0	0
Momsfordran	287	-6 562
Skatteskulder	0	0
Övriga skulder	0	0
Upplupna kostnader och förutbetalda intäkter	2 021	2 021
<b>Summa kortfristiga skulder</b>	<b>2 308</b>	<b>-4 541</b>
<b>Summa eget kapital och skulder</b>	<b>111 838</b>	<b>140 070</b>

## Noter

### Nyckeltalsdefinitioner

#### Soliditet

Eget kapital och obeskattade reserver (med avdrag för uppskjuten skatt) i förhållande till balansomslutningen.

### Not 2 Medeltalet anställda

	<b>2025</b>	<b>2024</b>
Medelantalet anställda	0	0

Not 3 Inventarier, verktyg och installationer

	2025	2024
- Inköp	0	35 000
Utgående anskaffningsvärden	172 592	172 592
- Årets avskrivningar	34 518	27 518
Utgående avskrivningar	86 036	51 518
Redovisat värde	86 556	121 074


Not 4 Övriga fordringar

Övriga fordringar 5000kr är för ställd säkerhet till Returpack

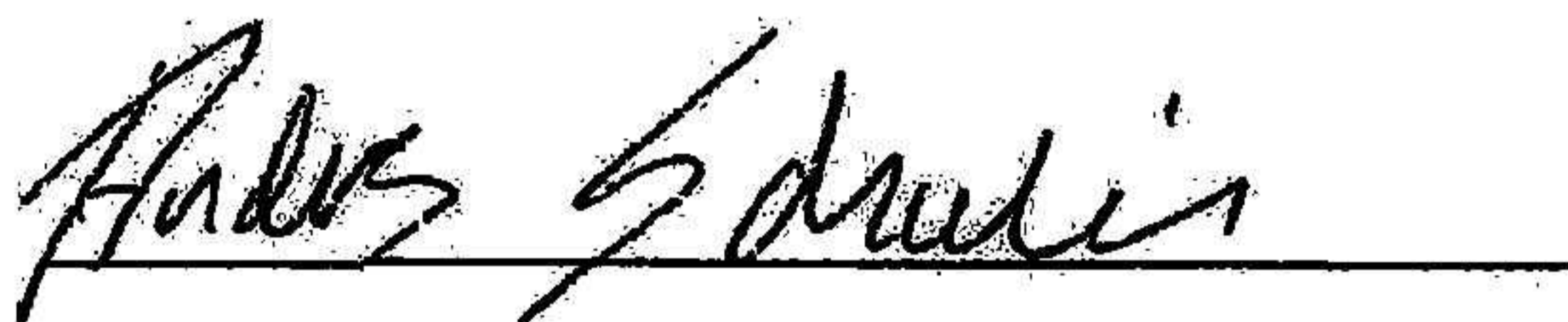
Årsredovisningens slutliga innehåll bestämdes 2026-01-10

Göteborg 2026-01-10

Olof Linderstedt



Anders Schalin



Herman Sahlin

