

Årsredovisning för
Abraham Invest Göteborg AB
556790-2886


Räkenskapsåret
2024-01-01 - 2024-12-31

Fastställelseintyg

Undertecknad styrelseledamot i Abraham invest i Göteborg AB intygar att resultaträkningen och balansräkningen i årsredovisningen har fastställts på årstämman den 17 / 2 - 2025. Årstämman beslutade att godkänna styrelsens förslag till resultatdisposition.

Jag intygar också att innehållet i årsredovisningen och revisionsberättelsen stämmer överens med originalen.

GÖTEBORG den 17 / 2 2025


Mathias Abraham



Årsredovisning för

Abraham Invest Göteborg AB

556790-2886

Räkenskapsåret


2024-01-01 - 2024-12-31

Innehållsförteckning:

Sida

Förvaltningsberättelse
Resultaträkning
Balansräkning
Noter
Underskrifter

1
2
3-4
5
5



Förvaltningsberättelse

Verksamheten

Allmänt om verksamheten

Abraham Invest i Göteborg AB, med säte i Göteborg bedriver handel med värdepapper. Förvaltningen av bolagets tillgångar sker med en konservativ inriktning. Strategin är att långsiktigt öka värdet på värdepappersportföljen genom riskspridning baserat på låg positionering mot aktiemarknaden.

Bolaget ägs av Claus Abraham Förvaltning AB org.nr. 556790-2878, som har 15% av aktierna, Peter Abraham Förvaltning AB org.nr. 556790-4973, 17,5% av aktierna, Mathias Abraham Förvaltning AB org.nr. 556790-4783, 17,5% av aktierna, Marie Abraham Förvaltning AB org.nr. 559037-5498, 15% av aktierna, Gunilla Abraham Förvaltning AB org.nr. 559037-5506, 17,5% av aktierna och Annika Abraham Förvaltning AB org.nr. 559037-5472, 17,5% av aktierna.

Flerårsöversikt

	2024	2023	2022	Belopp i kr 2021
Nettoomsättning	-			
Resultat efter finansiella poster	625 552	493 022	415 857	2 146 569
Soliditet, %	99	99	100	98

Eget kapital

	Aktie- kapital	Fritt eget kapital	Totalt
Vid årets början	100 000	10 144 452	10 244 452
Utdelning		-1 500 000	-1 500 000
Årets resultat		489 759	489 759
Vid årets slut	100 000	9 134 211	9 234 211

Resultatdisposition

	Belopp i kr
Styrelsen föreslår att till förfogande stående medel:	
balanserat resultat	8 644 452
årets resultat	489 759
Totalt	9 134 211
disponeras för	
Till aktieägare utdelas (1 500 kronor per aktie)	1 500 000
balanseras i ny räkning	7 634 211
Summa	9 134 211

Utdelningen skall betalas till aktieägarna senast i anslutning till årstämman.


Styrelsen anser att förslaget är förenligt med försiktighetsregeln i 17 kap. 3 paragrafen aktiebolagslagen enligt följande redogörelse:

Styrelsens uppfattning är att vinstutdelningen är försvarlig med hänsyn till de krav verksamhetens art, omfattning och risk ställer på storleken på det egna kapitalet, bolagets konsolideringsbehov, likviditet och ställning i övrigt.

Resultaträkning

Belopp i kr	Not	2024-01-01- 2024-12-31	2023-01-01- 2023-12-31
Rörelseintäkter			
Nettoomsättning		-	-
Summa rörelseintäkter		-	-
Rörelsekostnader			
Övriga externa kostnader		-77 470	-77 106
Summa rörelsekostnader		-77 470	-77 106
Rörelseresultat		-77 470	-77 106
Finansiella poster			
Övriga ränteintäkter och liknande resultatposter	2	703 022	570 128
Summa finansiella poster		703 022	570 128
Resultat efter finansiella poster		625 552	493 022
Resultat före skatt		625 552	493 022
Skatter			
Skatt på årets resultat		-135 793	-108 827
Årets resultat		489 759	384 195

2025030709119



Balansräkning

<i>Belopp i kr</i>	<i>Not</i>	<i>2024-12-31</i>	<i>2023-12-31</i>
TILLGÅNGAR			
Omsättningstillgångar			
<i>Kortfristiga fordringar</i>			
Övriga fordringar		322 367	347 080
		1	-1
Summa kortfristiga fordringar		322 368	347 079
<i>Kortfristiga placeringar</i>			
Övriga kortfristiga placeringar		8 638 045	9 611 357
Summa kortfristiga placeringar		8 638 045	9 611 357
<i>Kassa och bank</i>			
Kassa och bank		367 687	404 904
Summa kassa och bank		367 687	404 904
Summa omsättningstillgångar		9 328 100	10 363 340
SUMMA TILLGÅNGAR		9 328 100	10 363 340

2025030709120



Balansräkning

Belopp i kr	Not	2024-12-31	2023-12-31
EGET KAPITAL OCH SKULDER			
Eget kapital			
<i>Bundet eget kapital</i>			
Aktiekapital		100 000	100 000
Summa bundet eget kapital		100 000	100 000
<i>Fritt eget kapital</i>			
Balanserat resultat		8 644 452	9 760 257
Årets resultat		489 759	384 195
Summa fritt eget kapital		9 134 211	10 144 452
Summa eget kapital		9 234 211	10 244 452
Långfristiga skulder			
Övriga skulder	3	78 889	78 889
Summa långfristiga skulder		78 889	78 889
Kortfristiga skulder			
Upplupna kostnader och förutbetalda intäkter		15 000	39 999
Summa kortfristiga skulder		15 000	39 999
SUMMA EGET KAPITAL OCH SKULDER		9 328 100	10 363 340

2025030709121

Noter

Not 1 Redovisningsprinciper

Årsredovisningen är upprättad i enlighet med årsredovisningslagen och BFNAR 2016:10
Årsredovisning i mindre aktiebolag.

Not 2 Övriga ränteintäkter och liknande resultatposter

	2024-01-01- 2024-12-31	2023-01-01- 2023-12-31
Realisationsresultat vid avyttring av kortfristiga placeringar	561 302	445 061
Utdelning på kortfristiga placeringar	131 283	119 793
Ränteintäkter	4 336	1 436
Ränteintäkter skattekonto	6 101	3 838
Summa	703 022	570 128

Not 3 Långfristiga skulder


	2024-12-31	2023-12-31
Skulder som betalas senare än fem år efter balansdagen:	78 889	78 889
Totalt	78 889	78 889

Underskrifter

Göteborg den 17/2-2025


Claus Abraham
Styrelseordförande


Peter Abraham


Mathias Abraham

