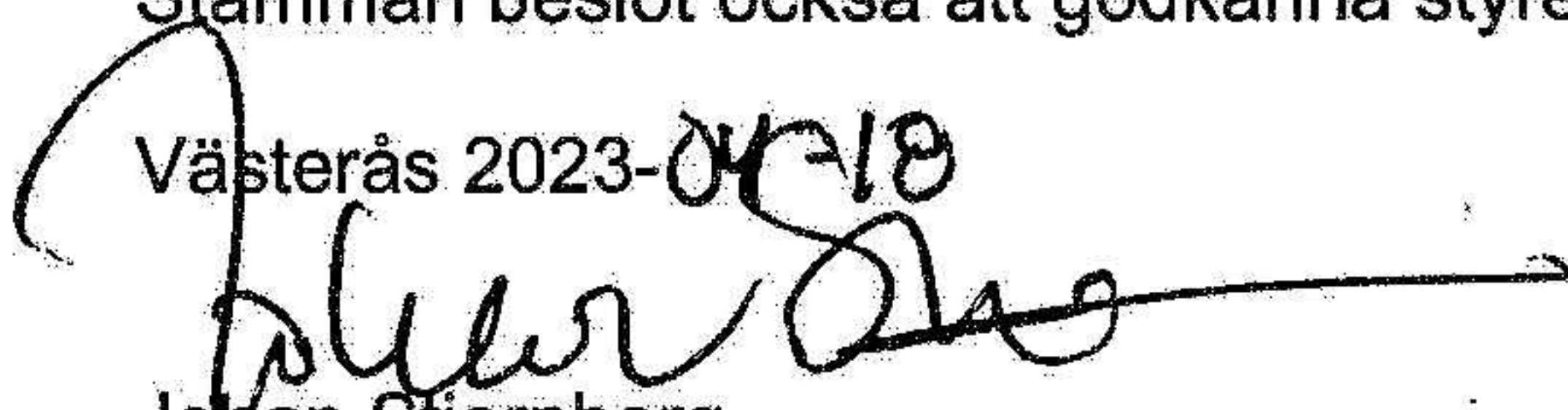


## Fastställelseintyg

Undertecknad styrelseledamot i Stegia Aktiebolag intygar härmed dels att denna kopia av årsredovisningen överensstämmer med originalet, dels att resultat- och balansräkningen samt koncernresultat- och koncernbalansräkningen fastställts på ordinarie årsstämma 2023-04-18. Stämman beslöt också att godkänna styrelsens förslag till resultatdisposition i moderföretaget

Västerås 2023-04-18

  
Johan Stjernberg  
Styrelseledamot

2023051112758

Styrelsen och verkställande direktören för

# Stegia Aktiebolag

Org nr 556417-9678

får härmed avge

## Årsredovisning och koncernredovisning

för räkenskapsåret 2022-01-01 - 2022-12-31

### Innehållsförteckning:

	Sida
Förvaltningsberättelse	1
Resultaträkning - koncern	4
Balansräkning - koncern	5
Kassaflödesanalys - koncern	7
Resultaträkning - moderföretag	8
Balansräkning - moderföretag	9
Kassaflödesanalys - moderföretag	11
Noter	12
Underskrifter	23

## Förvaltningsberättelse

2023051112734

### Allmänt om verksamheten

Stegia AB med säte i Västerås, har mer än 29 års historia av framgång inom motorlösningar. Företaget firar 30 verksamma år 2023. Företaget är idag ett av världens ledande mekatronikföretag. Gedigen kunskap tillsammans med innovativa lösningar för integrerade elmotorer i elektriska och mekaniska system är det som har skapat tillväxten. Egen produktutveckling med nyckelkomponenter för industrin har genererat ett nytt verksamhetsområde i mekatronik lösningar, vilket ger företaget en bred spännvidd. Stegia koncernen har upparbetade leverantörsrelationer i Asien och Europa samt egen produktions och försäljningsenhet i Shanghai.

### Stegia Shanghai Co., Ltd

Stegia Shanghai startades 2006 och ligger i Chuansha / Pudong, endast femton minuter från den internationella flygplatsen. Bolaget är en etablerad tillverkare och leverantör av motorer, kablage och OEM. Fortsatt expanderings på teknik och konstruktionssidan förväntas.

Bolaget är ISO9001, ISO14001 och UL certifierade, och kommer färdigställa ISO 13485: 2016 i mars 2023.

2022 har Stegia Shanghai ansökt till High and New Technology Enterprises certification som innefattar en hel del skattelättnader. 2022 har Stegia Shanghai även investerat i nya automatmaskiner för kablage tillverkning för att kostnadseffektivisera produktionen.

### Ägare

Bolagets ägare återges i nedan tabell där ägare med mer än 10% anges:

Ägare	Andel i %
Johan Stjernberg	50%
Marit Stjernberg	50%

### Väsentliga händelser under räkenskapsåret

Shanghais regering beslöt under våren att hastigt stänga i stort sett hela Shanghai under 1-2 månader. Vilket innebar att vår fabrik fick stänga helt från den ena dagen till den andra. Efter flera veckor av obefintlig verksamhet kunde till slut personal få komma tillbaka men bara genom att bo och leva på fabriken. Det innebar att vi under några få veckor kunde jobba intensivt i produktionen och i stort sett hann ikapp hela vår produktion. I juli månad var vi helt ikapp.

Trots detta så har Stegia Shanghai under året expanderat sina affärer på ett lönsamt sätt genom effektivisering av interna processer, djupare teknisk kunskap samt nya marknader. Vi ser en fortsatt bra tillväxt för Stegia Shanghai under 2023.

Stegia HQ har fortsatt arbeta med produktutveckling inom nya tekniska kundsegment och vi har fortsatt utökat vår produktportfölj med en rad intressanta lösningar, vilket säkerställer vår starka position på marknaden.

## Utveckling av företagets verksamhet, resultat och ställning

### Moderföretag

	2022-12-31	2021-12-31	2020-12-31	2019-12-31	2018-12-31
Nettoomsättning, tkr	75 814	55 050	57 323	73 280	60 807
Vinstmarginal %	22	16	11	13	12
Resultat efter finansiella poster, tkr	16 680	8 579	6 481	9 473	7 302
Räntabilitet på sysselsatt kapital %	40	21	17	27	27
Soliditet, %	79	82	85	83	80

### Koncern

	2022-12-31	2021-12-31	2020-12-31	2019-12-31	2018-12-31
Nettoomsättning, tkr	111 605	80 821	84 553	97 690	82 210
Vinstmarginal %	20	14	11	14	11
Resultat efter finansiella poster, tkr	21 861	11 088	9 653	13 942	8 828
Räntabilitet på sysselsatt kapital %	30	18	18	28	17
Soliditet	71	71	75	70	64

Nyckeltalsdefinitioner, se not 25.

## Förväntningar avseende den framtida utvecklingen

### Mål & strategi

Stegia AB planerar en fortsatt långsiktig offensiv marknadsföring framför allt i Skandinavien, men även i andra delar av världen. Målet är att fortsätta marknadsföra Stegias produkter och tjänster tydligare på respektive marknad. Global, strategisk och målmedveten försäljning samt ett mer intensivt kund- och leverantörssamarbete är i fokus.

Gedigen teknisk kunskap och innovativa lösningar för integrerade elmotorer i elektriska och mekaniska system ska attrahera företag på den globala arenan. Stegia kommer ha ett närmare samarbete med vissa utvalda leverantör vilket stärker vår position på marknaden ytterligare. Stegia har fått igenom ett antal patent med fokus på HVAC o Automation, dessa patent ger oss en unik position på den globala marknaden.

### Marknad & trender

Våra framgångar bygger på viljan och kunnandet att anpassa kvalitetsprodukter till kundens specifika behov. Lång erfarenhet av den skandinaviska marknaden och framtida marknadsaktiviteter för företagets OEM-/ODM-tillverkning inom telekom-, HVAC, FA, läkemedels-, ska få världen att upptäcka Stegia.

Stegia AB har gått in i ett antal spännande projekt inom bland annat HVAC o FA där företaget är involverade i utvecklingen av nya system samt motorer/produktion. Målsättningen är att bättre kunna assistera kunderna i utvecklingsfasen och bli delaktiga i nya innovativa lösningar. Stegia arbetar för att ta ett större teknik- och konstruktionsansvar gentemot kund, vi ser en tydlig trend att Stegia utvecklar i större utsträckning.

### Risker och osäkerhetsfaktorer

#### Finansiella risker

Bolaget är genom sin verksamhet exponerad för olika finansiella risker. Med finansiella risker avses fluktuation i företagets resultat och kassaflöde till följd av förändringar i valutakurser, priser samt kreditrisker. Bolaget finansiella risker hanteras löpande i verksamheten.

#### Kreditrisk i kundfordringar

Risken att bolagets kunder inte uppfyller sina betalningsåtaganden utgör en kreditrisk. Bolagets kunder kontrolleras vid kreditkontroll där information om kundernas finansiella ställning inhämtas.

**Prisrisk komponenter**

Bolagets verksamhet ger upphov till risker avseende marknadspriset på komponenter som används i produktionen av motorer, kablage och OEM. Pris ut mot kund justeras utifrån prisutvecklingen på komponenter.

**Valutarisk**

Valutaväxling sker kontinuerligt samt bolaget köper och säljer i samma valuta i så stor utsträckning som möjligt

**Forskning och utveckling**

Bolaget bedriver kontinuerligt forskning och utveckling för nya typer av produkter för anpassning till bolagets framtida produktportfölj.

**Icke finansiella upplysningar**

Koncernen fortsätter att arbeta aktivt med frågor kopplat till hållbarhet och arbetsmiljö. Utveckling av våra medarbetare pågår kontinuerligt och i detta arbete ingår såväl hälsa som säkerhet. Andra viktiga frågor som berör miljö bearbetas kontinuerligt såsom bland annat transporter.

**Eget kapital**

	Aktie- kapital	Reserver	Balanserat resultat inkl årets resultat
<b>Koncernen</b>			
Ingående balans 2022-01-01	300 000	1 245 058	55 759 728
Omräkningsdifferenser		747 679	
Årets resultat			16 948 494
Utdelning			-3 500 000
<b>Eget kapital 2022-12-31</b>	<b>300 000</b>	<b>1 992 737</b>	<b>69 208 222</b>

	Aktie- kapital	Reserv- fond	Balanserad vinst	Årets vinst
<b>Moderföretag</b>				
Vid årets början	300 000	60 000	33 449 276	-7 342 212
Utdelning			-3 500 000	
Omföring av föreg års vinst			7 342 212	-7 342 212
Årets resultat				12 025 884
<b>Vid årets slut</b>	<b>300 000</b>	<b>60 000</b>	<b>37 291 488</b>	<b>12 025 884</b>

**Förslag till disposition beträffande moderföretagets resultat**

Styrelsen och verkställande direktören föreslår att till förfogande stående vinstmedel, kronor 49 317 372, disponeras enligt följande:

	Belopp i SEK
Utdelning, [1 200 kronor per aktie * 3 000 aktier]	3 600 000
Balanseras i ny räkning	45 717 372
<b>Summa</b>	<b>49 317 372</b>

Vad beträffar företagets resultat och ställning i övrigt, hänvisas till efterföljande resultat- och balansräkningar med tillhörande bokslutskommentarer.

**Resultaträkning - koncernen**

<i>Belopp i SEK</i>	<i>Not</i>	<i>2022-01-01- 2022-12-31</i>	<i>2021-01-01- 2021-12-31</i>
<b>Rörelsens intäkter</b>			
Nettoomsättning	2	111 604 990	80 820 963
Övriga rörelseintäkter	3	5 225 569	1 258 246
		<u>116 830 559</u>	<u>82 079 209</u>
<b>Rörelsens kostnader</b>			
Handelsvaror		-47 471 928	-42 676 603
Övriga externa kostnader	4,5	-18 282 561	-7 083 021
Personalkostnader	6	-23 776 271	-20 519 279
Av- och nedskrivningar av materiella och immateriella anläggningstillgångar		-572 498	-290 743
Övriga rörelsekostnader	7	-3 371 683	-1 310 184
		<u>23 355 618</u>	<u>10 199 379</u>
<b>Rörelseresultat</b>			
<b>Resultat från finansiella poster</b>			
Ränteintäkter och liknande resultatposter	8	15 270	1 031 081
Räntekostnader och liknande resultatposter	9	-1 510 198	-142 830
		<u>21 860 690</u>	<u>11 087 630</u>
<b>Resultat efter finansiella poster</b>			
<b>Resultat före skatt</b>			
		<u>21 860 690</u>	<u>11 087 630</u>
Skatt på årets resultat	11	-4 912 196	-1 950 282
		<u>16 948 494</u>	<u>9 137 348</u>
<b>Årets resultat</b>			
<b>Hänförligt till</b>			
Moderföretagets aktieägare		16 948 494	9 137 348

2023051112737

## Balansräkning - koncernen

Belopp i SEK	Not	2022-12-31	2021-12-31
<b>TILLGÅNGAR</b>			
<b>Anläggningstillgångar</b>			
<i>Immateriella anläggningstillgångar</i>			
Balanserade utgifter för utvecklingsarbeten och liknande arbeten	12	235 418	75 000
Koncessioner, patent, licenser, varumärken samt liknande rättigheter	13	-	43 321
		<u>235 418</u>	<u>118 321</u>
<i>Materiella anläggningstillgångar</i>			
Inventarier, verktyg och installationer	14	986 520	893 363
		<u>986 520</u>	<u>893 363</u>
<b>Summa anläggningstillgångar</b>		<u>1 221 938</u>	<u>1 011 684</u>
<b>Omsättningstillgångar</b>			
<i>Varulager m m</i>			
Råvaror och förnödenheter		9 634 089	9 070 147
Varor under tillverkning		2 218 257	1 012 063
Färdiga varor och handelsvaror		22 316 814	14 514 550
Förskott till leverantörer		583 410	422 405
		<u>34 752 570</u>	<u>25 019 165</u>
<i>Kortfristiga fordringar</i>			
Kundfordringar		21 862 934	13 681 461
Övriga fordringar		477 898	532 527
Förutbetalda kostnader och upplupna intäkter	16	627 329	455 699
		<u>22 968 161</u>	<u>14 669 687</u>
<i>Kortfristiga placeringar</i>			
Kassa och bank		14 800 064	11 117 304
		<u>27 405 213</u>	<u>28 422 004</u>
<b>Summa omsättningstillgångar</b>		<u>99 926 008</u>	<u>79 228 160</u>
<b>SUMMA TILLGÅNGAR</b>		<u>101 147 946</u>	<u>80 239 844</u>

**Balansräkning - koncernen**

<i>Belopp i SEK</i>	<i>Not</i>	<i>2022-12-31</i>	<i>2021-12-31</i>
<b>EGET KAPITAL OCH SKULDER</b>			
<b><i>Eget kapital</i></b>			
Aktiekapital	17	300 000	300 000
Reserver		1 992 737	1 245 058
Balanserat resultat inkl årets resultat		69 208 222	55 759 728
Eget kapital hänförligt till moderföretagets aktieägare		<u>71 500 959</u>	<u>57 304 786</u>
Summa eget kapital		<u>71 500 959</u>	<u>57 304 786</u>
<b><i>Avsättningar</i></b>			
Uppskjuten skatteskuld	18	3 595 409	3 339 969
		<u>3 595 409</u>	<u>3 339 969</u>
<b><i>Långfristiga skulder</i></b>			
Övriga skulder till kreditinstitut	19	5 265 591	4 794 791
		<u>5 265 591</u>	<u>4 794 791</u>
<b><i>Kortfristiga skulder</i></b>			
Leverantörsskulder		12 642 521	10 977 942
Skatteskulder		2 279 720	466 664
Övriga kortfristiga skulder		4 890 036	2 640 162
Upplupna kostnader och förutbetalda intäkter	21	973 710	715 530
		<u>20 785 987</u>	<u>14 800 298</u>
<b>SUMMA EGET KAPITAL OCH SKULDER</b>		<u>101 147 946</u>	<u>80 239 844</u>

2023051112739

## Kassaflödesanalys - koncern

Belopp i SEK	Not	2022-12-31	2021-12-31
<b>Den löpande verksamheten</b>			
Resultat efter finansiella poster		21 860 690	11 087 630
Justeringar för poster som inte ingår i kassaflödet, m m		965 273	1 562 613
		<u>22 825 963</u>	<u>12 650 243</u>
Betald skatt		-2 843 700	-1 686 110
<b>Kassaflöde från den löpande verksamheten före förändringar av rörelsekapital</b>		<b>19 982 263</b>	<b>10 964 133</b>
<i>Kassaflöde från förändringar i rörelsekapital</i>			
Ökning(-)/Minskning (+) av varulager		-9 733 404	-7 828 605
Ökning(-)/Minskning (+) av rörelsefordringar		-8 513 169	1 594 241
Ökning(+)/Minskning (-) av rörelseskulder		4 593 571	5 118 102
<b>Kassaflöde från den löpande verksamheten</b>		<b>6 329 261</b>	<b>9 847 871</b>
<b>Investeringsverksamheten</b>			
Förvärv av materiella anläggningstillgångar	14	-528 074	-341 195
Avyttring av materiella anläggningstillgångar	14	17 000	338 620
<b>Kassaflöde från investeringsverksamheten</b>		<b>-511 074</b>	<b>-2 575</b>
<b>Finansieringsverksamheten</b>			
Utbetald utdelning till moderföretagets aktieägare		-3 500 000	-3 779 480
<b>Kassaflöde från finansieringsverksamheten</b>		<b>-3 500 000</b>	<b>-3 779 480</b>
<b>Årets kassaflöde</b>		<b>2 318 187</b>	<b>6 065 816</b>
Likvida medel vid årets början		39 539 308	33 009 941
Kursdifferens i likvida medel		347 782	463 551
<b>Likvida medel vid årets slut</b>		<b>42 205 277</b>	<b>39 539 308</b>

### Not Övriga upplysningar till kassaflödesanalysen

	2022-12-31	2021-12-31
<b>Justering för poster som inte ingår i kassaflödet mm</b>		
Avskrivningar	572 498	290 743
Orealiserade kursdifferenser	392 775	1 350 739
Rearesultat försäljning av anläggningstillgångar	-	-78 869
	<u>965 273</u>	<u>1 562 613</u>

## Resultaträkning - moderföretag

Belopp i SEK	Not	2022-01-01- 2022-12-31	2021-01-01- 2021-12-31
<b>Rörelsens intäkter</b>			
Nettoomsättning	2	75 814 072	55 049 784
Övriga rörelseintäkter	3	2 990 916	1 258 246
		<u>78 804 988</u>	<u>56 308 030</u>
Handelsvaror		-38 813 364	-30 091 547
Övriga externa kostnader	4,5	-9 104 064	-7 040 792
<b>Rörelsens kostnader</b>			
Personalkostnader	6	-10 759 781	-10 667 917
Av- och nedskrivningar av materiella och immateriella anläggningstillgångar		-92 013	-101 289
Övriga rörelsekostnader	7	-2 045 399	-851 848
		<u>17 990 367</u>	<u>7 554 637</u>
<b>Rörelseresultat</b>			
<b>Resultat från finansiella poster</b>			
Ränteintäkter och liknande resultatposter	8	8 011	1 025 194
Räntekostnader och liknande resultatposter	9	-1 317 592	-403
		<u>16 680 786</u>	<u>8 579 428</u>
<b>Resultat efter finansiella poster</b>			
Bokslutsdispositioner	10	-1 240 000	-1 140 000
Koncernbidrag		-72 812	-394 211
		<u>15 367 974</u>	<u>9 325 217</u>
<b>Resultat före skatt</b>			
Skatt på årets resultat	11	-3 342 090	-1 983 005
		<u>12 025 884</u>	<u>7 342 212</u>
<b>Årets resultat</b>			

2023051112741

**Balansräkning - moderföretag**

<i>Belopp i SEK</i>	<i>Not</i>	<i>2022-12-31</i>	<i>2021-12-31</i>
<b>TILLGÅNGAR</b>			
<b>Anläggningstillgångar</b>			
<i>Materiella anläggningstillgångar</i>			
Inventarier, verktyg och installationer	14	162 040	43 595
		<u>162 040</u>	<u>43 595</u>
<i>Finansiella anläggningstillgångar</i>			
Andelar i koncernföretag	15	9 550 000	9 550 000
		<u>9 550 000</u>	<u>9 550 000</u>
<b>Summa anläggningstillgångar</b>		<u>9 712 040</u>	<u>9 593 595</u>
<b>Omsättningstillgångar</b>			
<i>Varulager m m</i>			
Färdiga varor och handelsvaror		15 715 232	14 514 550
Varor på väg		6 601 582	-
		<u>22 316 814</u>	<u>14 514 550</u>
<i>Kortfristiga fordringar</i>			
Kundfordringar		13 626 354	6 527 349
Fordringar hos koncernföretag		3 189 424	1 066 470
Övriga fordringar		1 776	40 154
Förutbetalda kostnader och upplupna intäkter	16	627 329	455 698
		<u>17 444 883</u>	<u>8 089 671</u>
<i>Kortfristiga placeringar</i>			
Kassa och bank		14 800 064	11 117 304
		<u>15 386 882</u>	<u>22 472 164</u>
<b>Summa omsättningstillgångar</b>		<u>69 948 643</u>	<u>56 193 689</u>
<b>SUMMA TILLGÅNGAR</b>		<u>79 660 683</u>	<u>65 787 284</u>

**Balansräkning - moderföretag**

<i>Belopp i SEK</i>	<i>Not</i>	<i>2022-12-31</i>	<i>2021-12-31</i>
<b>EGET KAPITAL OCH SKULDER</b>			
<i>Eget kapital</i>			
<i>Bundet eget kapital</i>			
Aktiekapital	17	300 000	300 000
Reservfond		60 000	60 000
		<u>360 000</u>	<u>360 000</u>
<i>Fritt eget kapital</i>			
Balanserad vinst eller förlust		37 291 488	33 449 276
Årets resultat		12 025 884	7 342 212
		<u>49 317 372</u>	<u>40 791 488</u>
<b>Summa eget kapital</b>		<u>49 677 372</u>	<u>41 151 488</u>
<i>Obeskattade reserver</i>			
Periodiseringsfonder	20	17 453 441	16 213 441
		<u>17 453 441</u>	<u>16 213 441</u>
<i>Kortfristiga skulder</i>			
Leverantörsskulder		7 101 400	5 281 385
Skulder till koncernföretag		1 651 124	1 233 713
Aktuell skatteskuld		886 082	241 806
Övriga kortfristiga skulder		1 937 440	969 807
Upplupna kostnader och förutbetalda intäkter	21	953 824	695 644
		<u>12 529 870</u>	<u>8 422 355</u>
<b>SUMMA EGET KAPITAL OCH SKULDER</b>		<u>79 660 683</u>	<u>65 787 284</u>

2023051112743

## Kassaflödesanalys - moderföretag

Belopp i SEK	Not	2022-12-31	2021-12-31
<b>Den löpande verksamheten</b>			
Resultat efter finansiella poster		16 680 786	8 579 428
Justeringar för poster som inte ingår i kassaflödet, m m		75 013	101 289
		<u>16 755 799</u>	<u>8 680 717</u>
Betald skatt		-2 697 814	-1 773 527
<b>Kassaflöde från den löpande verksamheten före förändringar av rörelsekapital</b>		<b>14 057 985</b>	<b>6 907 190</b>
<i>Kassaflöde från förändringar i rörelsekapital</i>			
Ökning(-)/Minskning (+) av varulager		-7 802 263	-3 971 211
Ökning(-)/Minskning (+) av rörelsefordringar		-9 355 213	2 390 427
Ökning(+)/Minskning (-) av rörelseskulder		3 390 427	2 974 020
<b>Kassaflöde från den löpande verksamheten</b>		<b>290 936</b>	<b>8 300 426</b>
Förvärv av materiella anläggningstillgångar	14	-210 458	-181 131
Avyttring av materiella anläggningstillgångar	14	17 000	260 000
<b>Kassaflöde från investeringsverksamheten</b>		<b>-193 458</b>	<b>78 869</b>
<b>Finansieringsverksamheten</b>			
Utbetald utdelning till moderföretagets aktieägare		-3 500 000	-3 779 480
<b>Kassaflöde från finansieringsverksamheten</b>		<b>-3 500 000</b>	<b>-3 779 480</b>
<b>Årets kassaflöde</b>		<b>-3 402 522</b>	<b>4 599 815</b>
<b>Likvida medel vid årets början</b>		<b>33 589 468</b>	<b>28 989 653</b>
<b>Likvida medel vid årets slut</b>		<b>30 186 946</b>	<b>33 589 468</b>

### Not Övriga upplysningar till kassaflödesanalysen

	2022-12-31	2021-12-31
<b>Justering för poster som inte ingår i kassaflödet mm</b>		
Avskrivningar	92 013	101 289
Rearesultat försäljning av anläggningstillgångar	-17 000	-
	<u>75 013</u>	<u>101 289</u>

## Noter

### Not 1 Redovisningsprinciper

Belopp i SEK om inget annat anges.

#### **Allmänna redovisningsprinciper**

Årsredovisningen har upprättats i enlighet med årsredovisningslagen och Bokföringsnämndens allmänna råd BFAR 2012:1 Årsredovisning och koncernredovisning (K3).

Moderföretaget tillämpar samma redovisningsprinciper som koncernen utom i de fall som anges nedan under avsnittet "Redovisningsprinciper i moderföretaget".

Under 2022 har moderföretaget ändrat värdering av kortfristiga placeringar från verkligt värde till lägst värdet av anskaffningsvärde & verkligt värde.

#### **Värderingsprinciper mm**

Tillgångar, avsättningar och skulder har värderats till anskaffningsvärden om inget annat anges nedan.

#### **Utländsk valuta**

Poster i utländsk valuta

Monetära poster i utländsk valuta räknas om till balansdagens kurs. Icke-monetära poster räknas inte om utan redovisas till kursen vid anskaffningstillfället.

#### **Varulager**

Varulagret är upptaget till det lägsta av anskaffningsvärdet och nettoförsäljningsvärdet. Därvid har inkuransrisk beaktats. Anskaffningsvärdet beräknas enligt först in- först ut- principen. I anskaffningsvärdet ingår förutom utgifter för inköp även utgifter för att bringa varorna till deras aktuella plats och skick.

I egentillverkade halv- och helfabrikat består anskaffningsvärdet av direkta tillverkningskostnader och de indirekta kostnader som utgör mer än en oväsentlig del av den sammanlagda utgiften för tillverkningen [eller uppgår till mer än ett oväsentligt belopp]. Vid värdering har hänsyn tagits till normalt kapacitetsutnyttjande.

#### **Immateriella tillgångar**

##### *Övriga immateriella tillgångar*

Övriga immateriella tillgångar som förvärvats av företaget är redovisade till anskaffningsvärde minus ackumulerade avskrivningar och nedskrivningar.

##### *Utgifter för forskning och utveckling*

Tillkommande utgifter för en immateriell tillgång läggs till anskaffningsvärdet endast om de ökar de framtida ekonomiska fördelarna som överstiger den ursprungliga bedömningen och utgifterna kan beräknas på ett tillförlitligt sätt. Alla andra utgifter kostnadsförs när de uppkommer.

### Avskrivningar

Avskrivningar enligt plan baseras på ursprungliga anskaffningsvärden minskat med restvärde. Avskrivningarna sker linjärt över tillgångens nyttjandeperiod och redovisas som kostnad i resultaträkningen.

	Koncern år	Moder- företag år
Följande avskrivningstider tillämpas:		
Internt upparbetade immateriella tillgångar		
Förvärvade immateriella tillgångar	5	5

### Materiella anläggningstillgångar

Materiella anläggningstillgångar redovisas till anskaffningsvärde minskat med ackumulerade avskrivningar och nedskrivningar. I anskaffningsvärdet ingår förutom inköpspriset även utgifter som är direkt hänförliga till förvärvet.

### Avskrivningar

Avskrivningar enligt plan baseras på ursprungliga anskaffningsvärden minskat med beräknat restvärde. Avskrivning sker linjärt över tillgångens beräknade nyttjandeperiod. Nedskrivning sker vid bestående värdenedgång.

Följande avskrivningstider tillämpas, varvid hänsyn tas till innehavstiden för under året förvärvade och avyttrade tillgångar.

	Koncern år	Moder- företag år
Materiella anläggningstillgångar:		
-Inventarier, verktyg och installationer	3-15	5

Skillnaden mellan ovan nämnda avskrivningar och skattemässigt gjorda avskrivningar redovisas i de enskilda företagen som ackumulerade överavskrivningar, vilka ingår i obeskattade reserver.

### Nedskrivningar - materiella och immateriella anläggningstillgångar samt andelar i koncernföretag

Vid varje balansdag bedöms om det finns någon indikation på att en tillgångs värde är lägre än dess redovisade värde. Om en sådan indikation finns, beräknas tillgångens återvinningsvärde.

### Leasing - leasetagare

Alla leasingavtal har klassificerats som finansiella eller operationella leasingavtal. Ett finansiellt leasingavtal är ett leasingavtal enligt vilka de risker och fördelar som är förknippade med att äga en tillgång i allt väsentligt överförs från leasegivaren till leasetagaren. Ett operationellt leasingavtal är ett leasingavtal som inte är ett finansiellt leasingavtal.

### **Operationella leasingavtal**

Leasingavgifterna enligt operationella leasingavtal, inklusive förhöjd förstagångshyra men exklusive utgifter för tjänster som försäkring och underhåll, redovisas som kostnad linjärt över leasingperioden.

### **Skatt**

Skatt på årets resultat i resultaträkningen består av aktuell skatt och uppskjuten skatt. Aktuell skatt är inkomstskatt för innevarande räkenskapsår som avser årets skattepliktiga resultat och den del av tidigare räkenskapsårs inkomstskatt som ännu inte har redovisats. Uppskjuten skatt är inkomstskatt för skattepliktigt resultat avseende framtida räkenskapsår till följd av tidigare transaktioner eller händelser.

Uppskjuten skatteskuld redovisas för alla skattepliktiga temporära skillnader, dock inte för temporära skillnader som härrör från första redovisningen av goodwill. Uppskjuten skattefordran redovisas för avdragsgilla temporära skillnader och för möjligheten att i framtiden använda skattemässiga underskottsavdrag. Värderingen baseras på hur det redovisade värdet för motsvarande tillgång eller skuld förväntas återvinnas respektive regleras. Beloppen baseras på de skattesatser och skatteregler som är beslutade före balansdagen och har inte nuvärdesberäknats. Uppskjutna skattefordringar har värderats till högst det belopp som sannolikt kommer att återvinnas baserat på innevarande och framtida skattepliktiga resultat. Värderingen omprövas varje balansdag.

I koncernbalansräkningen delas obeskattade reserver upp på uppskjuten skatt och eget kapital.

### **Intäkter**

Det inflöde av ekonomiska fördelar som företaget erhållit eller kommer att erhålla för egen räkning redovisas som intäkt. Intäkter värderas till verkliga värdet av det som erhållits eller kommer att erhållas, med avdrag för rabatter.

### **Försäljning av varor**

Vid försäljning av varor redovisas intäkten vid leverans.

### **Koncernredovisning**

#### **Dotterföretag**

Dotterföretag är företag i vilka moderföretaget direkt eller indirekt innehar mer än 50 % av röstantalet eller på annat sätt har ett bestämmande inflytande. Bestämmande inflytande innebär en rätt att utforma ett företags finansiella och operativa strategier i syfte att erhålla ekonomiska fördelar. Redovisningen av rörelseförvärv bygger på enhetssynen. Det innebär att förvärvsanalysen upprättas per den tidpunkt då förvärvaren får bestämmande inflytande. Från och med denna tidpunkt ses förvärvaren och den förvärvade enheten som en redovisningsenhet. Tillämpningen av enhetssynen innebär vidare att alla tillgångar (inklusive goodwill) och skulder samt intäkter och kostnader medräknas i sin helhet även för delägda dotterföretag.

Anskaffningsvärdet för dotterföretag beräknas till summan av verkligt värde vid förvärvstidpunkten för erlagda tillgångar med tillägg av uppkomna och övertagna skulder samt emitterade eget kapitalinstrument, utgifter som är direkt hänförliga till rörelseförvärvet samt eventuell tilläggsköpeskilling. I förvärvsanalysen fastställs det verkliga värdet, med några undantag, vid förvärvstidpunkten av förvärvade identifierbara tillgångar och övertagna skulder samt minoritetsintresse. Minoritetsintresse värderas till verkligt värde vid förvärvstidpunkten. Från och med förvärvstidpunkten inkluderas i koncernredovisningen det förvärvade företagens intäkter och kostnader, identifierbara tillgångar och skulder liksom eventuell uppkommen goodwill eller negativ goodwill.

**Redovisningsprinciper i moderföretaget**

Redovisningsprinciperna i moderföretaget överensstämmer med de ovan angivna redovisningsprinciperna i koncernredovisningen.

**Not 2 Nettoomsättning per rörelsegren och geografisk marknad**

	2022-01-01- 2022-12-31	2021-01-01- 2021-12-31
<b>Koncern</b>		
<i>Nettoomsättning per geografisk marknad</i>		
Sverige	57 327 523	42 126 719
Utanför EU	40 321 245	12 721 511
Inom EU	13 956 222	25 972 733
	<u>111 604 990</u>	<u>80 820 963</u>
<b>Moderföretag</b>		
<i>Nettoomsättning per geografisk marknad</i>		
Sverige	41 176 992	30 336 418
Utanför EU	25 413 076	4 696 592
Inom EU	9 224 004	20 016 448
	<u>75 814 072</u>	<u>55 049 458</u>

**Not 3 Övriga rörelseintäkter**

	2022-01-01- 2022-12-31	2021-01-01- 2021-12-31
<b>Koncern</b>		
Kursvinster på fordringar/skulder av rörelsekaraktär	5 110 870	1 150 837
Övrigt	114 699	107 409
Summa	<u>5 225 569</u>	<u>1 258 246</u>
<b>Moderföretag</b>		
Kursvinster på fordringar/skulder av rörelsekaraktär	2 878 458	1 150 837
Övrigt	112 458	107 409
Summa	<u>2 990 916</u>	<u>1 258 246</u>

**Not 4 Arvode och kostnadsersättning till revisorer**

	2022-01-01- 2022-12-31	2021-01-01- 2021-12-31
<b>Koncern</b>		
<i>Grant Thornton Sweden AB</i>		
Revisionsarvode	100 000	92 000
<i>Övriga revisor/utländska dotterbolag</i>		
Revisionsarvode	30 000	30 129
Summa	<u>130 000</u>	<u>122 129</u>
<b>Moderföretag</b>		
<i>Grant Thornton Sweden AB</i>		
Revisionsarvode	100 000	92 000
Summa	<u>100 000</u>	<u>92 000</u>

**Not 5 Operationell leasing - leasetagare**

	2022-01-01- 2022-12-31	2021-01-01- 2021-12-31
<b>Koncern</b>		
Minimileaseavgifter	-1 526 591	-1 708 232
Totala leasingkostnader	-1 526 591	-1 708 232
Avtalade framtida minimileaseavgifter avseende icke uppsägningsbara kontrakt förfaller till betalning:		
Inom ett år	-1 316 573	-1 543 807
Mellan ett och fem år	-3 343 938	-746 632
	-4 660 511	-2 290 439
<b>Moderföretag</b>		
Minimileaseavgifter	-1 526 591	-1 708 232
Totala leasingkostnader	-1 526 591	-1 708 232
Avtalade framtida minimileaseavgifter avseende icke uppsägningsbara kontrakt förfaller till betalning:		
Inom ett år	-1 316 573	-1 543 807
Mellan ett och fem år	-3 343 938	-746 632
	-4 660 511	-2 290 439

**Not 6 Anställda och personalkostnader**

**Medelantalet anställda**

	2022-01-01- 2022-12-31	Varav män	2021-01-01- 2021-12-31	Varav män
<b>Moderföretag</b>				
Sverige	16	12	17	12
Totalt moderföretaget	16	12	17	12
<b>Dotterföretag</b>				
Kina	39	7	36	9
Totalt dotterföretag	39	7	36	9
<b>Koncernen totalt</b>	<b>55</b>	<b>19</b>	<b>53</b>	<b>21</b>

**Könsfördelning i företagsledningen**

	2022-12-31 Andel kvinnor i %	2021-12-31 Andel kvinnor i %
<b>Moderföretag</b>		
Styrelsen	50	50
Övriga ledande befattningshavare	-	-
<b>Koncern</b>		
Styrelsen	50	50
Övriga ledande befattningshavare	-	-

**Löner, andra ersättningar och sociala kostnader**

	2022-01-01- 2022-12-31	2021-01-01- 2021-12-31
<b>Moderföretag</b>		
Styrelse och VD	1 408 000	1 320 000
Övriga anställda	4 978 914	5 027 272
Summa	6 386 914	6 347 272
Sociala kostnader (varav pensionskostnader) 1)	3 128 008 789 192	3 079 954 876 292
<b>Dotterföretag</b>		
Styrelse och VD	1 179 220	1 044 892
Övriga anställda	6 564 312	5 202 702
Summa	7 743 532	6 247 594
Sociala kostnader (varav pensionskostnader)	1 870 720	1 787 578
<b>Koncern</b>		
Styrelse och VD	2 587 220	2 364 892
Övriga anställda	11 543 225	10 229 974
Summa	14 130 445	12 594 866
Sociala kostnader (varav pensionskostnader) 2)	4 998 728 789 192	4 867 532 876 292

1) Av moderföretagets pensionskostnader avser 436 555 (fg år 487 549) företagets ledning avseende 2 (2) personer.

2) Av koncernens pensionskostnader avser 436 555 (fg år 487 549) företagets ledning avseende 2 (2) personer.

**Not 7 Övriga rörelsekostnader**

	2022-01-01- 2022-12-31	2021-01-01- 2021-12-31
<b>Koncern</b>		
Kursförluster på fordringar/skulder av rörelsekaraktär	-3 308 545	-1 153 898
Övrigt	-63 138	-156 286
Summa	-3 371 683	-1 310 184
<b>Moderföretag</b>		
Kursförluster på fordringar/skulder av rörelsekaraktär	-2 045 399	-851 848
Summa	-2 045 399	-851 848

**Not 8 Övriga ränteintäkter och liknande resultatposter**

	2022-01-01- 2022-12-31	2021-01-01- 2021-12-31
<b>Koncern</b>		
Ränteintäkter, övriga	1 806 479	1 031 081
	1 806 479	1 031 081
<b>Moderföretag</b>		
Ränteintäkter, övriga	1 799 220	1 025 194
	1 799 220	1 025 194

**Not 9 Räntekostnader och liknande resultatposter**

	2022-01-01- 2022-12-31	2021-01-01- 2021-12-31
<b>Koncern</b>		
Räntekostnader, koncernföretag	-	-142 830
Övrigt	-3 301 407	-
	<u>-3 301 407</u>	<u>-142 830</u>
<b>Moderföretag</b>		
Räntekostnader, övriga	-	-403
Övrigt	-3 108 801	-
	<u>-3 108 801</u>	<u>-403</u>

**Not 10 Bokslutsdispositioner**

	2022-01-01- 2022-12-31	2021-01-01- 2021-12-31
Periodiseringsfond, årets avsättning	-5 500 000	-3 200 000
Periodiseringsfond, årets återföring	4 260 000	4 340 000
<b>Summa</b>	<b>-1 240 000</b>	<b>1 140 000</b>

**Not 11 Skatt på årets resultat**

	2022-01-01- 2022-12-31	2021-01-01- 2021-12-31
<b>Koncern</b>		
Aktuell skatt	-4 656 756	-2 185 122
Uppskjuten skatt	-255 440	234 840
	<u>-4 912 196</u>	<u>-1 950 282</u>
<b>Moderföretag</b>		
Aktuell skatt	-3 342 090	-1 983 005
	<u>-3 342 090</u>	<u>-1 983 005</u>

**Avstämning av effektiv skatt**

	2022-01-01- 2022-12-31		2021-01-01- 2021-12-31	
	Procent	Belopp	Procent	Belopp
<b>Koncernen</b>				
Resultat före skatt		21 860 690		11 087 630
Skatt enligt gällande skattesats för moderbolaget	20,6%	-4 503 302	20,6%	-2 282 038
Ej avdragsgilla kostnader	3,3%	-712 429	0,6%	-70 479
Ej skattepliktiga intäkter	-1,9%	422 549	-1,7%	182 972
Skatt hänförlig till tidigare år	-0,6%	129 067	0,0%	0
Skattepliktig schablonintäkt på pfond	0,1%	-16 700	0,1%	-15 577
Uppskjuten skatt	1,2%	-255 440	-1,9%	234 840
Effekt av olika skattesatser	-0,7%	24 059	0%	0
<b>Redovisad effektiv skatt</b>	<b>22,5%</b>	<b>-4 912 196</b>	<b>17,6%</b>	<b>-1 950 282</b>
<b>Moderföretaget</b>				
Resultat före skatt		15 367 974		9 325 217
Skatt enligt gällande skattesats för moderbolaget	20,6%	-3 165 803	20,6%	-1 920 995
Ej avdragsgilla kostnader	4,6%	-711 204	0,5%	-46 433
Ej skattepliktiga intäkter	-2,7%	422 550	0,0%	0
Skatt hänförlig till tidigare år	-0,8%	129 067	0,0%	0

Skattepliktig schablonintäkt på pfond	0,1%	-16 700	0,2%	-15 577
Redovisad effektiv skatt	21,7%	-3 342 090	21,3%	-1 983 005

## Not 12 Balanserade utgifter för utvecklingsarbeten

	Koncern	Moderföretag
<i>Akkumulerade anskaffningsvärden:</i>		
-Vid årets början	125 000	-
-Omklassificeringar	292 765	-
	<u>417 765</u>	<u>-</u>
<i>Akkumulerade avskrivningar:</i>		
-Vid årets början	-128 071	-
-Årets avskrivning	-54 276	-
	<u>-182 347</u>	<u>-</u>
<b>Redovisat värde vid årets slut</b>	<b>235 418</b>	<b>-</b>

## Not 13 Koncessioner, patent, licenser, varumärken

	Koncern	Moderföretag
<i>Akkumulerade anskaffningsvärden:</i>		
-Vid årets början	216 643	-
	<u>216 643</u>	<u>-</u>
<i>Akkumulerade avskrivningar enligt plan:</i>		
-Vid årets början	-173 322	-
-Årets avskrivning enligt plan	-43 321	-
	<u>-216 643</u>	<u>-</u>
<b>Redovisat värde vid årets slut</b>	<b>-</b>	<b>-</b>

## Not 14 Inventarier, verktyg och installationer

	Koncern	Moderföretag
<i>Akkumulerade anskaffningsvärden:</i>		
-Vid årets början	8 148 043	1 839 551
-Nyanskaffningar	528 074	210 458
-Avyttringar och utrangeringar	-154 060	-55 284
-Årets omräkningsdifferenser	369 543	-
	<u>8 891 600</u>	<u>1 994 725</u>
<i>Akkumulerade avskrivningar enligt plan:</i>		
-Vid årets början	-7 254 680	-1 795 956
-Avyttringar och utrangeringar	144 182	55 284
-Årets avskrivning enligt plan	-474 901	-92 013
-Årets omräkningsdifferenser	-319 681	-
	<u>-7 905 080</u>	<u>-1 832 685</u>
<b>Redovisat värde vid årets slut</b>	<b>986 520</b>	<b>162 040</b>

**Not 15 Andelar i koncernföretag**

	2022-12-31	2021-12-31
<i>Akkumulerade anskaffningsvärden:</i>		
-Vid årets början	9 550 000	9 550 000
<b>Redovisat värde vid årets slut</b>	<b>9 550 000</b>	<b>9 550 000</b>

2023051112753

**Spec av moderföretagets och koncernens innehav av andelar i koncernföretag**

Ägarandelen av kapitalet avses, vilket även överensstämmer med andelen av rösterna för totalt antal aktier.

Dotterföretag / Org nr / Säte	i %	Redovisat värde
Stegia (Shanghai) Mechanical and Electronics Co., Ltd 784295360, Shanghai, Kina	100	9 500 000
Indheater AB, 556874-1747, Västerås, Sverige	100	50 000
		<b>9 550 000</b>

**Not 16 Förutbetalda kostnader och upplupna intäkter**

	2022-12-31	2021-12-31
<b>Koncern</b>		
Förutbetalda kostnader	627 329	455 699
	<b>627 329</b>	<b>455 699</b>
<b>Moderföretag</b>		
Förutbetalda kostnader	627 329	455 698
	<b>627 329</b>	<b>455 698</b>

**Not 17 Antal aktier och kvotvärde**

	2022-12-31	2021-12-31
Antal aktier	3 000	3 000
kvotvärde	100	100

**Not 18 Avsättning för uppskjuten skatt**

	2022-12-31	2021-12-31
<b>Koncern</b>		
Uppskjuten skatt på obeskattade reserver	3 595 409	3 339 969
	<b>3 595 409</b>	<b>3 339 969</b>

**Not 19 Långfristiga skulder**

	Koncern	Moderföretag
Skulder som förfaller senare än fem år från balansdagen:		
Övriga skulder till kreditinstitut	5 265 591	-
	<b>5 265 591</b>	<b>-</b>

**Not 20 Obeskattade reserver**

	2022-12-31	2021-12-31
<b>Moderföretag</b>		
Periodiseringsfonder:		
-Avsatt vid beskattningsår 2016	-	4 000 000
-Avsatt vid beskattningsår 2017	2 083 441	2 083 441
-Avsatt vid beskattningsår 2018	1 950 000	1 950 000
-Avsatt vid beskattningsår 2019	2 750 000	2 750 000
-Avsatt vid beskattningsår 2020	2 230 000	2 230 000
-Avsatt vid beskattningsår 2021	2 940 000	3 200 000
-Avsatt vid beskattningsår 2022	5 500 000	-

2023051112754

17 453 441      16 213 441

Av obeskattade reserver utgör 3 595 409 (fg år 3 339 969) uppskjuten skatt. Den uppskjutna skatten ingår ej i moderföretagets balans men däremot i koncernens.

**Not 21 Upplupna kostnader och förutbetalda intäkter**

	2022-12-31	2021-12-31
<b>Koncernen</b>		
Personalrelaterade poster	485 824	532 644
Övriga poster	487 886	182 886
	<b>973 710</b>	<b>715 530</b>
<b>Moderföretaget</b>		
Personalrelaterade poster	485 824	532 644
Övriga poster	468 000	163 000
	<b>953 824</b>	<b>695 644</b>

**Not 22 Ställda säkerheter och eventalförpliktelser - koncernen**

**Ställda säkerheter**

	2022-12-31	2021-12-31
<i>Koncernen</i>		
Panter och säkerheter för egna skulder		
Företagsinteckningar	1 350 000	10 500 000
	<b>1 350 000</b>	<b>10 500 000</b>

**Eventalförpliktelser**

*Ansvarsförbindelser*

Garanti till Tullverket uppgår till 550 000 kr (fg år 550 000 kr).

**Not 23 Ställda säkerheter och eventalförpliktelser - Moderföretag**

**Ställda säkerheter**

	2022-12-31	2021-12-31
<i>Moderföretag</i>		
Panter och säkerheter för egna skulder		
Företagsinteckningar	1 350 000	10 500 000
	<b>1 350 000</b>	<b>10 500 000</b>

**Eventalförpliktelser**

*Ansvarsförbindelser*

Garanti till Tullverket uppgår till 550 000 kr (fg år 550 000 kr).

#### **Not 24 Koncernuppgifter**

Inköp och försäljning inom koncernen

Av moderföretagets totala inköp och försäljning mätt i kronor avser 27,44% (37,64%) av inköpen och 4,3% (0,09%) av försäljningen andra företag inom hela den företagsgrupp som företaget tillhör.

#### **Not 25 Nyckeltalsdefinitioner**

Vinstmarginal: Resultat efter finansiella poster i procent av nettoomsättningen.

Räntabilitet på sysselsatt kapital: Rörelseresultat plus finansiella intäkter i procent av sysselsatt kapital.

Soliditet: Eget kapital och obeskattade reserver med avdrag för uppskjuten skatt (20,6%) i förhållande till balansomslutningen.

#### **Not 26 Väsentliga händelser efter räkenskapsårets slut**

Indheater AB ska vara med på Train and Rail mässan 25-27 april 2023 i Älvsjö Stockholm

Stegia Shanghai har under 2023 blivit certifierade för ISO 13485: 2016, vilket ger oss nya stora möjligheter för medicintekniska branchen som är ett av våra prioriterade affärsområden.

Under 2023 kommer Stegia Shanghai att bli ett registrerat HighTech företag vilket innebär vissa fördelar att verka i Shanghai.

Vi är i en expansiv fas och jobbar med att ta fram nya egna motorserier

Vi jobbar med ett antal större förfrågningar/projekt under första kvartalet 2023 som vi hoppas ger utdelning under året.


## Underskrifter

Västerås 2023-04-17

2023051112757



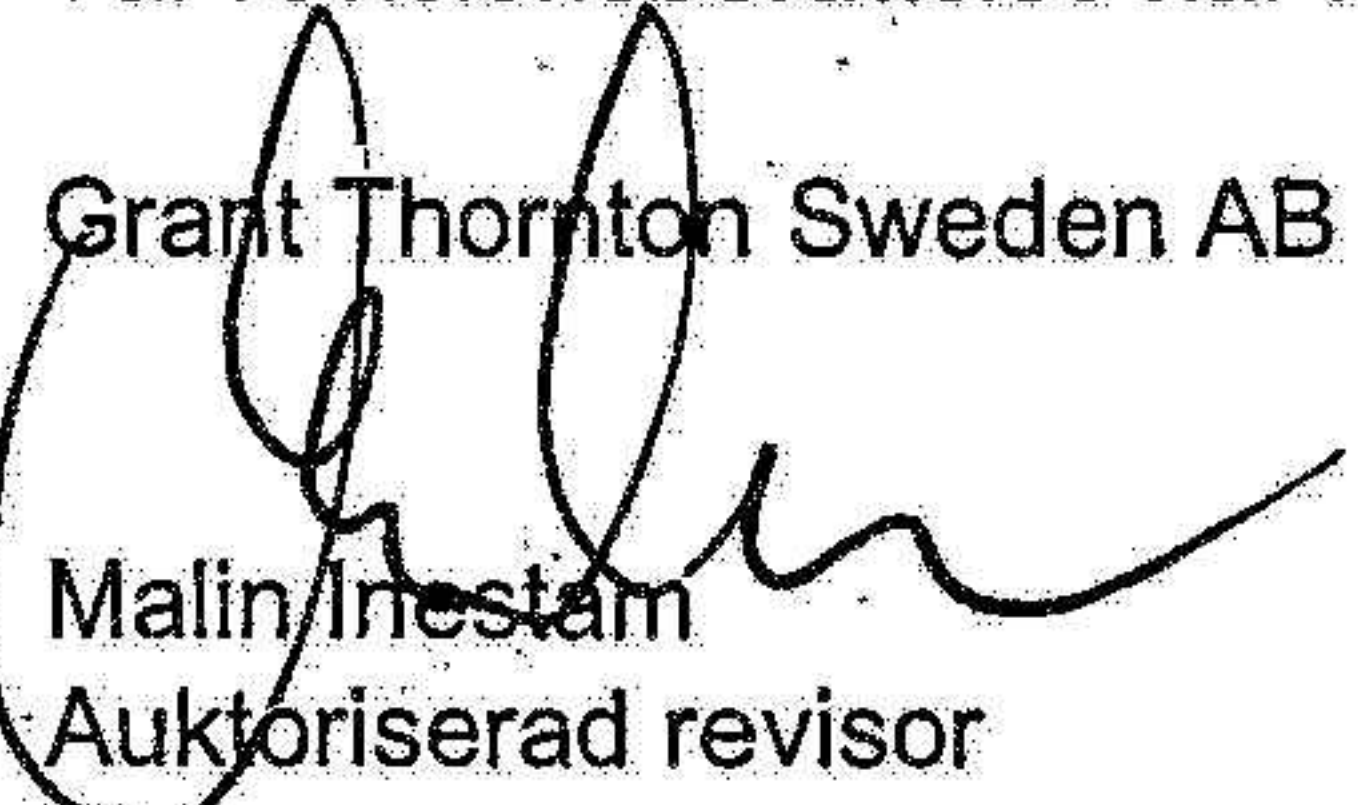
Johan Stjernberg  
Verkställande direktör



Marit Stjernberg  
Styrelseordförande

Vår revisionsberättelse har lämnats den 2023-04-18

Grant Thornton Sweden AB



Malin Inestam  
Auktoriserad revisor

# Revisionsberättelse

Till bolagsstämman i Stegia Aktiebolag

Org.nr. 556417 - 9678

## Rapport om årsredovisningen och koncernredovisningen

### Uttalanden

Vi har utfört en revision av årsredovisningen och koncernredovisningen för Stegia Aktiebolag för år 2022.

Enligt vår uppfattning har årsredovisningen och koncernredovisningen upprättats i enlighet med årsredovisningslagen och ger en i alla väsentliga avseenden rättvisande bild av moderbolagets och koncernens finansiella ställning per den 31 december 2022 och av dessas finansiella resultat och kassaflöden för året enligt årsredovisningslagen. Förvaltningsberättelsen är förenlig med årsredovisningens och koncernredovisningens övriga delar.

Vi tillstyrker därför att bolagsstämman fastställer resultaträkningen och balansräkningen för moderbolaget och koncernen.

### Grund för uttalanden

Vi har utfört revisionen enligt International Standards on Auditing (ISA) och god revisionssed i Sverige. Vårt ansvar enligt dessa standarder beskrivs närmare i avsnittet *Revisorns ansvar*. Vi är oberoende i förhållande till moderbolaget och koncernen enligt god revisorssed i Sverige och har i övrigt fullgjort vårt yrkesetiska ansvar enligt dessa krav.

Vi anser att de revisionsbevis vi har inhämtat är tillräckliga och ändamålsenliga som grund för våra uttalanden.

### Övriga upplysningar

Revisionen av årsredovisningen och koncernredovisningen för år 2021 har utförts av en annan revisor vars uppdrag upphörde i förtid och som lämnat en revisionsberättelse daterad 13 maj 2022 med omodifierade uttalanden i Rapport om årsredovisningen och koncernredovisningen.

### Styrelsens och verkställande direktörens ansvar

Det är styrelsen och verkställande direktören som har ansvaret för att årsredovisningen och koncernredovisningen upprättas och att den ger en rättvisande bild enligt årsredovisningslagen. Styrelsen och verkställande direktören ansvarar även för den interna kontroll som de bedömer är nödvändig för att upprätta en årsredovisning och koncernredovisning som inte innehåller några väsentliga felaktigheter, vare sig dessa beror på oegentligheter eller misstag.

Vid upprättandet av årsredovisningen och koncernredovisningen ansvarar styrelsen och verkställande direktören för bedömningen av bolagets och koncernens förmåga att fortsätta verksamheten. De upplyser, när så är tillämpligt, om förhållanden som kan påverka förmågan att fortsätta verksamheten och att använda

antagandet om fortsatt drift. Antagandet om fortsatt drift tillämpas dock inte om styrelsen och verkställande direktören avser att likvidera bolaget, upphöra med verksamheten eller inte har något realistiskt alternativ till att göra något av detta.

### Revisorns ansvar

Våra mål är att uppnå en rimlig grad av säkerhet om huruvida årsredovisningen och koncernredovisningen som helhet inte innehåller några väsentliga felaktigheter, vare sig dessa beror på oegentligheter eller misstag, och att lämna en revisionsberättelse som innehåller våra uttalanden. Rimlig säkerhet är en hög grad av säkerhet, men är ingen garanti för att en revision som utförs enligt ISA och god revisionsmed i Sverige alltid kommer att upptäcka en väsentlig felaktighet om en sådan finns. Felaktigheter kan uppstå på grund av oegentligheter eller misstag och anses vara väsentliga om de enskilt eller tillsammans rimligen kan förväntas påverka de ekonomiska beslut som användare fattar med grund i årsredovisningen och koncernredovisningen.

Som del av en revision enligt ISA använder vi professionellt omdöme och har en professionellt skeptisk inställning under hela revisionen. Dessutom:

- identifierar och bedömer vi riskerna för väsentliga felaktigheter i årsredovisningen och koncernredovisningen, vare sig dessa beror på oegentligheter eller misstag, utformar och utför granskningsåtgärder bland annat utifrån dessa risker och inhämtar revisionsbevis som är tillräckliga och ändamålsenliga för att utgöra en grund för våra uttalanden. Risken för att inte upptäcka en väsentlig felaktighet till följd av oegentligheter är högre än för en väsentlig felaktighet som beror på misstag, eftersom oegentligheter kan innefatta agerande i maskopi, förfälskning, avsiktliga utelämnanden, felaktig information eller åsidosättande av intern kontroll.
- skaffar vi oss en förståelse av den del av bolagets interna kontroll som har betydelse för vår revision för att utforma granskningsåtgärder som är lämpliga med hänsyn till omständigheterna, men inte för att uttala oss om effektiviteten i den interna kontrollen.
- utvärderar vi lämpligheten i de redovisningsprinciper som används och rimligheten i styrelsens och verkställande direktörens uppskattningar i redovisningen och tillhörande upplysningar.
- drar vi en slutsats om lämpligheten i att styrelsen och verkställande direktören använder antagandet om fortsatt drift vid upprättandet av årsredovisningen och koncernredovisningen. Vi drar också en slutsats, med grund i de inhämtade revisionsbevisen, om huruvida det finns någon väsentlig osäkerhetsfaktor som avser sådana händelser eller förhållanden som kan leda till betydande tvevel om bolagets och koncernens förmåga att fortsätta verksamheten. Om vi drar slutsatsen att det finns en väsentlig osäkerhetsfaktor, måste vi i revisionsberättelsen fästa uppmärksamheten på

upplysningarna i årsredovisningen och koncernredovisningen om den väsentliga osäkerhetsfaktorn eller, om sådana upplysningar är otillräckliga, modifiera uttalandet om årsredovisningen och koncernredovisningen. Våra slutsatser baseras på de revisionsbevis som inhämtas fram till datumet för revisionsberättelsen. Dock kan framtida händelser eller förhållanden göra att ett bolag och en koncern inte längre kan fortsätta verksamheten.

- utvärderar vi den övergripande presentationen, strukturen och innehållet i årsredovisningen och koncernredovisningen, däribland upplysningarna, och om årsredovisningen och koncernredovisningen återger de underliggande transaktionerna och händelserna på ett sätt som ger en rättvisande bild.
- inhämtar vi tillräckliga och ändamålsenliga revisionsbevis avseende den finansiella informationen för enheterna eller affärsaktiviteterna inom koncernen för att göra ett uttalande avseende koncernredovisningen.

Vi ansvarar för styrning, övervakning och utförande av koncernrevisionen. Vi är ensam ansvarig för våra uttalanden.

Vi måste informera styrelsen om bland annat revisionens planerade omfattning och inriktning samt tidpunkten för den. Vi måste också informera om betydelsefulla iakttagelser under revisionen, däribland de eventuella betydande brister i den interna kontrollen som vi identifierat.

## Rapport om andra krav enligt lagar och andra författningar

### Uttalanden

Utöver vår revision av årsredovisningen och koncernredovisningen har vi även utfört en revision av styrelsens och verkställande direktörens förvaltning för Stegia Aktiebolag för år 2022 samt av förslaget till dispositioner beträffande bolagets vinst eller förlust.

Vi tillstyrker att bolagsstämman disponerar vinsten enligt förslaget i förvaltningsberättelsen och beviljar styrelsens ledamöter och verkställande direktören ansvarsfrihet för räkenskapsåret.

### Grund för uttalanden

Vi har utfört revisionen enligt god revisionssed i Sverige. Vårt ansvar enligt denna beskrivs närmare i avsnittet *Revisorns ansvar*. Vi är oberoende i förhållande till moderbolaget och koncernen enligt god revisorssed i Sverige och har i övrigt fullgjort vårt yrkesetiska ansvar enligt dessa krav.

Vi anser att de revisionsbevis vi har inhämtat är tillräckliga och ändamålsenliga som grund för våra uttalanden.

### Styrelsens och verkställande direktörens ansvar

Det är styrelsen som har ansvaret för förslaget till dispositioner beträffande bolagets vinst eller förlust. Vid förslag till utdelning innefattar detta bland annat en bedömning av om utdelningen är försvarlig med hänsyn till de krav som bolagets och koncernens verksamhetsart, omfattning och risker ställer på storleken av

moderbolagets och koncernens egna kapital, konsolideringsbehov, likviditet och ställning i övrigt.

Styrelsen ansvarar för bolagets organisation och förvaltningen av bolagets angelägenheter. Detta innefattar bland annat att fortlöpande bedöma bolagets och koncernens ekonomiska situation och att tillse att bolagets organisation är utformad så att bokföringen, medelsförvaltningen och bolagets ekonomiska angelägenheter i övrigt kontrolleras på ett betryggande sätt. Verkställande direktören ska sköta den löpande förvaltningen enligt styrelsens riktlinjer och anvisningar och bland annat vidta de åtgärder som är nödvändiga för att bolagets bokföring ska fullgöras i överensstämmelse med lag och för att medelsförvaltningen ska skötas på ett betryggande sätt.

### Revisorns ansvar

Vårt mål beträffande revisionen av förvaltningen, och därmed vårt uttalande om ansvarsfrihet, är att inhämta revisionsbevis för att med en rimlig grad av säkerhet kunna bedöma om någon styrelseledamot eller verkställande direktören i något väsentligt avseende:


- företagit någon åtgärd eller gjort sig skyldig till någon försummelse som kan föranleda ersättningskyldighet mot bolaget, eller
- på något annat sätt handlat i strid med aktiebolagslagen, årsredovisningslagen eller bolagsordningen.

Vårt mål beträffande revisionen av förslaget till dispositioner av bolagets vinst eller förlust, och därmed vårt uttalande om detta, är att med rimlig grad av säkerhet bedöma om förslaget är förenligt med aktiebolagslagen.

Rimlig säkerhet är en hög grad av säkerhet, men ingen garanti för att en revision som utförs enligt god revisionssed i Sverige alltid kommer att upptäcka åtgärder eller försummelser som kan föranleda ersättningskyldighet mot bolaget, eller att ett förslag till dispositioner av bolagets vinst eller förlust inte är förenligt med aktiebolagslagen.

Som en del av en revision enligt god revisionssed i Sverige använder vi professionellt omdöme och har en professionellt skeptisk inställning under hela revisionen. Granskningen av förvaltningen och förslaget till dispositioner av bolagets vinst eller förlust grundar sig främst på revisionen av räkenskaperna. Vilka tillkommande granskningsåtgärder som utförs baseras på vår professionella bedömning med utgångspunkt i risk och väsentlighet. Det innebär att vi fokuserar granskningen på sådana åtgärder, områden och förhållanden som är väsentliga för verksamheten och där avsteg och överträdelser skulle ha särskild betydelse för bolagets situation. Vi går igenom och prövar fattade beslut, beslutsunderlag, vidtagna åtgärder och andra förhållanden som är relevanta för vårt uttalande om ansvarsfrihet. Som underlag för vårt uttalande om styrelsens förslag till dispositioner beträffande bolagets vinst eller förlust har vi granskat styrelsens motiverade yttrande samt ett urval av underlagen för detta för att kunna bedöma om förslaget är förenligt med aktiebolagslagen.

Västerås den 18 april 2023,  
Grant Thornton Sweden AB



Malin Inestam  
Auktoriserad revisor