

2025071604933

Årsredovisning för Orgelbyggare Anders Sällström AB

559129-9119

Räkenskapsåret

2024-01-01 - 2024-12-31

Förvaltningsberättelse	1
Resultaträkning	2
Balansräkning	3
Noter	5
Underskrifter	6

Fastställelseintyg

Jag intygar att resultaträkningen och balansräkningen har fastställts på årsstämma 2025-07-14. Årsstämman beslöt att godkänna styrelsens förslag till vinstdisposition.

Jag intygar att innehållet i dessa handlingar överensstämmer med originalen och att originalen undertecknats av samtliga personer som enligt lag ska underteckna dessa.



Anders Sällström
Styrelseledamot

Flyingeby 2025-07-14

Förvaltningsberättelse

Styrelsen för Orgelbyggare Anders Sällström AB, 559129-9119, avger följande årsredovisning för räkenskapsåret 2024-01-01 - 2024-12-31.

Verksamheten

Allmänt om verksamheten

Styrelsen för bolaget får härmed avge årsredovisning för räkenskapsåret 2020.

Allmänt om verksamheten

Orgelbyggare Anders Sällström AB med säte i Lunds kommun och adress Flyingeby 865 247 93 Flyinge registrerades 2017-10-19 och har under tiden 20210101-20211231 haft två anställda inräknat ägaren.

Under hela året har verkstadslokal hyrts.

Extra behov av arbetskraft löses temporärt genom samarbete med andra firmor.

Flerårsöversikt

	2024	2023	2022	Belopp i kr 2021
Nettoomsättning	2 404 053	2 621 735	2 344 772	2 529 042
Resultat efter finansiella poster	556 196	560 401	609 611	372 532
Soliditet %	80,2	80,2	75	70,8

Förändringar i eget kapital

	Aktie- kapital	Balanserat resultat	Årets resultat
Belopp vid årets ingång	50 000	883 535	328 952
Balanseras i ny räkning		328 952	-328 952
Årets resultat			525 117
Belopp vid årets utgång	50 000	1 212 487	525 117

Resultatdisposition

	Belopp i kr
<i>Till årsstämmans förfogande står följande medel:</i>	
Balanserat resultat	1 212 487
Årets resultat	525 117
Summa	1 737 604
<i>Styrelsen föreslår att medlen disponeras enligt följande:</i>	
Balanseras i ny räkning	1 737 604
Summa	1 737 604

Resultaträkning

Belopp i kr	Not	2024-01-01 - 2024-12-31	2023-01-01 - 2023-12-31
Rörelseintäkter, lagerförändringar m.m.			
Nettoomsättning		2 404 053	2 621 735
Förändringar av lager av produkter i arbete, färdiga varor och pågående arbeten för annans räkning		-1 635	-21 161
Summa rörelseintäkter, lagerförändringar m.m.		2 402 418	2 600 574
Rörelsekostnader			
Råvaror och förnödenheter		-197 442	-421 520
Övriga externa kostnader		-346 304	-330 437
Personalkostnader	2	-1 314 209	-1 288 322
Av- och nedskrivningar av materiella och immateriella anläggningstillgångar		0	-5 198
Summa rörelsekostnader		-1 857 955	-2 045 477
Rörelseresultat		544 463	555 097
Finansiella poster			
Övriga ränteintäkter och liknande resultatposter		12 023	5 304
Räntekostnader och liknande resultatposter		-290	0
Summa finansiella poster		11 733	5 304
Resultat efter finansiella poster		556 196	560 401
Bokslutsdispositioner			
Förändring av periodiseringsfonder		112 095	-143 047
Summa bokslutsdispositioner		112 095	-143 047
Resultat före skatt		668 291	417 354
Skatter			
Skatt på årets resultat		-143 174	-88 402
Årets resultat		525 117	328 952

Balansräkning

<i>Belopp i kr</i>	<i>Not</i>	<i>2024-12-31</i>	<i>2023-12-31</i>
TILLGÅNGAR			
Anläggningstillgångar			
Materiella anläggningstillgångar			
Maskiner och andra tekniska anläggningar	3	0	0
Summa materiella anläggningstillgångar		<u>0</u>	<u>0</u>
Summa anläggningstillgångar		<u>0</u>	<u>0</u>
Omsättningstillgångar			
Varulager m.m.			
Färdiga varor och handelsvaror		37 923	39 558
Summa varulager m.m.		<u>37 923</u>	<u>39 558</u>
Kortfristiga fordringar			
Kundfordringar		378 705	435 138
Övriga fordringar		21 818	50 944
Summa kortfristiga fordringar		<u>400 523</u>	<u>486 082</u>
Kassa och bank			
Kassa och bank		2 404 146	1 774 723
Summa kassa och bank		<u>2 404 146</u>	<u>1 774 723</u>
Summa omsättningstillgångar		<u>2 842 592</u>	<u>2 300 363</u>
SUMMA TILLGÅNGAR		<u>2 842 592</u>	<u>2 300 363</u>

2025071604936

Balansräkning

<i>Belopp i kr</i>	<i>Not</i>	<i>2024-12-31</i>	<i>2023-12-31</i>
EGET KAPITAL OCH SKULDER			
Eget kapital			
Bundet eget kapital			
Aktiekapital		50 000	50 000
Summa bundet eget kapital		50 000	50 000
Fritt eget kapital			
Balanserat resultat		1 212 487	883 535
Årets resultat		525 117	328 952
Summa fritt eget kapital		1 737 604	1 212 487
Summa eget kapital		1 787 604	1 262 487
Obeskattade reserver			
Periodiseringsfonder		621 204	733 299
Summa obeskattade reserver		621 204	733 299
Avsättningar			
Övriga avsättningar		66 237	47 334
Summa avsättningar		66 237	47 334
Kortfristiga skulder			
Leverantörsskulder		134 999	242
Skatteskulder		59 653	42 183
Övriga skulder		203 984	190 959
Upplupna kostnader och förutbetalda intäkter		-31 089	23 859
Summa kortfristiga skulder		367 547	257 243
SUMMA EGET KAPITAL OCH SKULDER		2 842 592	2 300 363

2025071604937

Noter

Belopp i kr om inget annat anges.

Not 1 Redovisningsprinciper

Redovisningsprinciper

Årsredovisningen är upprättad i enlighet med årsredovisningslagen och Bokföringsnämndens allmänna råd (BFNAR 2016:10) om årsredovisning i mindre företag.

Materiella anläggningstillgångar

Avskrivningar

Maskiner och andra tekniska anläggningar

År

5

Inventarier, verktyg och installationer

5


Not 2 Medelantalet anställda

Not 3 Maskiner och andra tekniska anläggningar


	2024-12-31	2023-12-31
Ingående anskaffningsvärden	53 353	53 353
Utgående anskaffningsvärden	53 353	53 353
Ingående avskrivningar	-53 353	-48 155
Förändringar av avskrivningar		
Årets avskrivningar		-5 198
Utgående avskrivningar	-53 353	-53 353
Redovisat värde	0	0

Underskrifter


2025090806472


Fredrik Sällström
Styrelsesuppleant

30/6
Datum


Jenny Sällström
Styrelsesuppleant

30/6
Datum


Anders Sällström
Styrelseledamot

30/6 - 2025
Datum