

Årsredovisning

för

Flexibel Ledteknik i Vetlanda AB

559016-1336


Räkenskapsåret

2022

Fastställelseintyg

Undertecknad styrelseledamot i Flexibel Ledteknik i Vetlanda AB intygar, dels att denna kopia av årsredovisningen stämmer överens med originalet, dels att resultaträkningen och balansräkningen i årsredovisningen har fastställts på årsstämma den 20 april 2023. Årsstämman beslutade att godkänna styrelsens förslag till resultatdisposition.

Vetlanda den 20 april 2023



Stefan Lundin

Årsredovisning

för

Flexibel Ledteknik i Vetlanda AB

559016-1336

Räkenskapsåret

2022

Styrelsen för Flexibel Ledteknik i Vetlanda AB avger följande årsredovisning för räkenskapsåret 2022.

Årsredovisningen är upprättad i svenska kronor, SEK. Om inte annat särskilt anges, redovisas alla belopp i hela kronor (kr). Uppgifter inom parentes avser föregående år.

Förvaltningsberättelse

Allmänt om verksamheten

Bolaget bedriver uthyrning och försäljning av digitala ledskärmar. Företaget har sitt säte i Vetlanda.

Väsentliga händelser under räkenskapsåret

Bolagets nettomsättningen har under 2022 ökat med 152 %, detta tack vare att den globala Corona-pandemin avtog under 2021 och början av detta räkenskapsår och bolagets verksamhet kunde återgå till det normala.

| Flerårsöversikt (Tkr) | 2022 | 2021 | 2020 | 2019 |
|-----------------------------------|-------------|-------------|-------------|-------------|
| Nettoomsättning | 4 499 | 1 785 | 802 | 1 224 |
| Resultat efter finansiella poster | 248 | 184 | 25 | -41 |
| Soliditet (%) | 60 | 64 | 68 | 72 |

Förändring av eget kapital

| | Aktie- kapital | Balanserat resultat | Årets resultat | Totalt |
|--|---------------------------|--------------------------------|---------------------------|----------------|
| Belopp vid årets ingång | 50 000 | 255 891 | 119 061 | 424 952 |
| Disposition enligt beslut av årets årsstämma: | | | | |
| Balanseras i ny räkning | | 119 061 | -119 061 | 0 |
| Årets resultat | | | 145 211 | 145 211 |
| Belopp vid årets utgång | 50 000 | 374 952 | 145 211 | 570 163 |

Resultatdisposition

Styrelsen föreslår att till förfogande stående vinstmedel (kronor):

| | |
|---|----------------|
| balanserad vinst | 374 952 |
| årets vinst | 145 211 |
| | 520 163 |
| disponeras så att i ny räkning överföres | 520 163 |
| | 520 163 |

Företagets resultat och ställning i övrigt framgår av efterföljande resultat- och balansräkning med noter.

Resultaträkning

| | Not | 2022-01-01 -2022-12-31 | 2021-01-01 -2021-12-31 |
|--|-----|---------------------------|---------------------------|
| Rörelseintäkter, lagerförändringar m. m. | | | |
| Nettoomsättning | | 4 499 045 | 1 784 814 |
| Summa rörelseintäkter, lagerförändringar m.m. | | 4 499 045 | 1 784 814 |
| Rörelsekostnader | | | |
| Övriga externa kostnader | | -4 144 869 | -1 484 134 |
| Avskrivningar av materiella anläggningstillgångar | 2 | -103 604 | -117 030 |
| Summa rörelsekostnader | | -4 248 473 | -1 601 164 |
| Rörelseresultat | | 250 572 | 183 650 |
| Finansiella poster | | | |
| Övriga ränteintäkter och liknande resultatposter | | 30 | 0 |
| Räntekostnader och liknande resultatposter | | -2 794 | 0 |
| Summa finansiella poster | | -2 764 | 0 |
| Resultat efter finansiella poster | | 247 808 | 183 650 |
| Bokslutsdispositioner | | | |
| Förändring av periodiseringsfonder | | -58 000 | -50 000 |
| Förändring av överavskrivningar | | -14 026 | 16 370 |
| Summa bokslutsdispositioner | | -72 026 | -33 630 |
| Resultat före skatt | | 175 782 | 150 020 |
| Skatter | | | |
| Skatt på årets resultat | | -30 571 | -30 959 |
| Årets resultat | | 145 211 | 119 061 |

Balansräkning

Not

2022-12-31

2021-12-31

TILLGÅNGAR

Anläggningstillgångar

Materiella anläggningstillgångar

Inventarier, verktyg och installationer

2

337 679

307 447

Summa materiella anläggningstillgångar

337 679

307 447

Summa anläggningstillgångar

337 679

307 447

Omsättningstillgångar

Kortfristiga fordringar

Kundfordringar

103 635

0

Övriga fordringar

12 866

14 609

Förutbetalda kostnader och upplupna intäkter

83 231

0

Summa kortfristiga fordringar

199 732

14 609

Kassa och bank

Kassa och bank

3

741 303

561 748

Summa kassa och bank

741 303

561 748

Summa omsättningstillgångar

941 035

576 357

SUMMA TILLGÅNGAR

1 278 714

883 804

Balansräkning

Not

2022-12-31

2021-12-31

EGET KAPITAL OCH SKULDER

Eget kapital

Bundet eget kapital

Aktiekapital

50 000

50 000

Summa bundet eget kapital

50 000

50 000

Fritt eget kapital

Balanserat resultat

374 952

255 891

Årets resultat

145 211

119 061

Summa fritt eget kapital

520 163

374 952

Summa eget kapital

570 163

424 952

Obeskattade reserver

Periodiseringsfonder

163 000

105 000

Akkumulerade överavskrivningar

86 601

72 575

Summa obeskattade reserver

249 601

177 575

Kortfristiga skulder

Övriga skulder till kreditinstitut

49 996

0

Leverantörsskulder

269 706

235 113

Skatteskulder

56 525

36 165

Övriga skulder

17 724

0

Upplupna kostnader och förutbetalda intäkter

64 999

9 999

Summa kortfristiga skulder

458 950

281 277

SUMMA EGET KAPITAL OCH SKULDER

1 278 714

883 804

Noter

Not 1 Redovisningsprinciper

Allmänna upplysningar

Årsredovisningen är upprättad i enlighet med årsredovisningslagen och Bokföringsnämndens allmänna råd (BFNAR 2016:10) om årsredovisning i mindre företag.

Avskrivning

Tillämpade avskrivningstider:

Inventarier, verktyg och installationer 5 år

Nyckeltalsdefinitioner

Nettoomsättning

Rörelsens huvudintäkter, fakturerade kostnader, sidointäkter samt intäktskorrigeringar.

Resultat efter finansiella poster

Resultat efter finansiella intäkter och kostnader men före bokslutsdispositioner och skatter.

Soliditet (%)

Justerat eget kapital (eget kapital och obeskattade reserver med avdrag för uppskjuten skatt) i procent av balansomslutning.

Not 2 Inventarier, verktyg och installationer


| | 2022 | 2021 |
|---|-----------------|-----------------|
| Ingående anskaffningsvärden | 798 809 | 653 168 |
| Inköp | 133 836 | 145 641 |
| Utgående ackumulerade anskaffningsvärden | 932 645 | 798 809 |
| Ingående avskrivningar | -491 362 | -374 332 |
| Årets avskrivningar | -103 604 | -117 030 |
| Utgående ackumulerade avskrivningar | -594 966 | -491 362 |
| Utgående redovisat värde | 337 679 | 307 447 |

2023042518075


Not 3 Ställda säkerheter

| | 2022-12-31 | 2021-12-31 |
|--------------------|----------------|----------------|
| Företagsinteckning | 200 000 | 200 000 |
| | 200 000 | 200 000 |

Vetlanda den 20 april 2023



Stefan Lundin
Ordförande



Björn Gustavsson