

Årsredovisning
och
Koncernredovisning
för
Sedir Group Holding AB
559158-2746

Räkenskapsåret

2024

Fastställelseintyg

Undertecknad styrelseledamot i Sedir Group Holding AB intygar att resultaträkningen och balansräkningen i årsredovisningen för moderbolaget samt koncernresultaträkningen och koncernbalansräkningen har fastställts på årsstämman den 21 mars 2025. Årsstämman beslutade att godkänna styrelsens förslag till resultatdisposition.

Jag intygar också att innehållet i årsredovisningen och revisionsberättelsen stämmer överens med originalen.

Stockholm den 21 mars 2025


Thofekar Janjon

Årsredovisning

och

Koncernredovisning

för

Sedir Group Holding AB

559158-2746

Räkenskapsåret

2024

Styrelsen för Sedir Group Holding AB avger följande årsredovisning och koncernredovisning för räkenskapsåret 2024.

Årsredovisningen är upprättad i svenska kronor, SEK. Om inte annat särskilt anges, redovisas alla belopp i hela kronor (kr). Uppgifter inom parentes avser föregående år.

Förvaltningsberättelse

Information om verksamheten

Bolaget skall förvalta värdepapper och annan lös och fast egendom. Bolaget äger och förvaltar aktier i dotterföretagen Sedir Food AB, 559086-1950 och Loay Janjon Property & Investment AB, 559158-9741.

Koncernen bedriver grossistförsäljning av livsmedel och andra förbrukningsartiklar genom sin fastighet i Tyresö. Koncernens kunder finns i hela Sverige, Finland, Norge och Danmark.

Företaget har sitt säte i Stockholm.

Verksamheten under året

Sedirkoncernen har under 2024 ökat sin omsättning jämfört med föregående år, vilket berodde en del på att ett antal nya kunder tillkom, samt en större efterfrågan från befintliga kunder. Konkurrensen på marknaden är också påtaglig och märktes av under året, vilket gjorde att det ibland kunde uppkomma en viss prispress på vissa varor som kunde vara svår att anpassa sig till. Detta var något som i slutändan påverkade sedirkoncernens marginaler under året.

Under året har koncernen arbetat med att effektivisera verksamheten, Detta tillsammans med andra kostnadsbesparingar som gjorts under året har bidragit positivt till resultatet för året.

Arbete med fortsatt produktutveckling har skett under året, för att stärka sedirkoncerns egna varumärke.

Underhåll och reparationer har gjorts på fastigheten under året efter behov, både invändigt och utvändigt.

Rörelsemarginalen för 2024 uppgick till 3% (1%). Marginalen är något som koncernen löpande jobbar med för att förbättra.

Sedirkoncernen har under 2024 arbetat med sin likviditet för att förbättra den, men påtagliga investeringar i verksamheten har gjorts genom större inköp till lagret för att vara förberedd på en eventuell ökad efterfrågan och kortare leveranstider. Därtill binder koncernen en del likvida medel genom stora förskott till leverantörer i samband med större inköp utomlands. Styrelsen jobbar aktivt med att försöka minska förskotten och öka krediterna istället, för att på så sätt förbättra kassaflödet i verksamheten. Löpande samtal förs med finansiärer och externa långgivare för att få bättre villkor och som i sin tur kan påverka kassaflödet, men även marginalen, positivt.

Koncernen hade under 2024 totalt 24 (27) personer anställda.

Väsentliga händelser efter räkenskapsårets slut

Inga väsentliga händelser har inträffat efter räkenskapsårets utgång som bedöms få en väsentlig påverkan på koncernens finansiella rapporter. ¹

Förväntad framtida utveckling

Sedirkoncernen förväntas kunna expandera verksamheten genom att fortsätta sälja direkt till de stora matkedjorna. Man förbättrar kontinuerligt organisationen inom koncernen med duktig, lojal och kompetent personal inom olika områden såsom lager, logistik, säljare, kundtjänst, produktkvalitet och administration. Arbetet med att utveckla koncernens varor fortsätter, både på eget håll, men också tillsammans med leverantörer och kunder.

Väsentliga risker och osäkerhetsfaktorer

Generella ökade världsmarknadspriser kan uppstå i och med det förändrade världsläget, vilket kan komma att på kort sikt påverka koncernens marginaler innan nödvändiga prisjusteringar har slagit igenom. Koncernen har också en viss valutarisk i de betalningar som görs i dollar och euro. Anpassningar görs för att minimera de risker som kan uppkomma på valutamarknaden.

Marknadsrisk

Efterfrågan på koncernens produkter bedöms följa samma nivå som tidigare år. Koncernens spridning på produktnivå och geografier ger goda möjligheter att hantera en eventuell försvagning av efterfrågan. Koncernen är inte heller beroende av någon enskild kund, utan har en spridning på kundbas, men det finns några faktorer som kan påverka tillväxttakten negativt. Ett exempel på det är den rådande oron i omvärlden som kan få spridningseffekter på övriga samhället.

Affärsrisk

Koncernens väsentliga affärsrisker består av minskad efterfrågan på sina varor, verksamhetsrelaterade risker som svårigheter att attrahera och behålla kompetent personal och prispress samt finansiella risker i form av kreditrisker, valutarisker, tillgång på likvida medel och ränterisk. Inom branschen råder det en tämligen stor konkurrens mellan aktörerna på marknaden, vilket gör att det lätt kan uppkomma en prispress, som ibland kan vara svår att hantera.

Användande av finansiella instrument

Prisrisk

Prisnivån på koncernens produkter bedöms vara konkurrenskraftiga och löpande utför ledningen kostnadsanalyser och uppföljning av sina kostnader för att minska priseffekterna på koncernens och marginalerna på artikelnivå.

Valutarisk

Koncernen samarbetar med utländska aktörer och utsätts för valutarisker som uppstår från olika valutaexponeringar, både från EU-handel och import. Valutarisk uppstår primärt genom omräkning av affärstransaktioner, redovisade tillgångar och skulder.

Ränterisk

För närvarande finansieras verksamheten av både eget rörelsekapital och extern upplåning, styrelsen bedömer att ränterisken är på en acceptabel nivå. Koncernens marginal påverkas en del av de räntejusteringar som kan ske. ¶

Hållbarhetsupplysningar

Koncernen strävar efter att minimera sin miljöpåverkan och bidra till en hållbar livsmedelsbransch. En underhållsplan finns för fastigheten, som ska minska avtrycket på miljön över tid. Styrelsen arbetar genomgående för att verksamheten ska effektiviseras på ett sätt som ska möjliggöra en mindre påverkan på miljön.

Koncernen har också tagit fram en Code of Conduct för sina leverantörer där det tydligt framgår vilka riktlinjer som ska följas för att få leverera varor och tjänster till sedirkoncernen. Dessa utvärderas löpande för att hela tiden hållas aktuella och relevanta efter de förändringar som sker i samhället.

Koncernen ombesörjer att personalen har rätt utbildning och kompetens för de olika arbetsuppgifter som utförs. Arbetsvillkoren utgår ifrån att koncernen ska erbjuda en god arbetsmiljö och delaktighet samt inkludering i besluten, samt kompetensutveckling.

Strategin för hållbarhet fokuserar på energieffektivitet, avfallshantering, transportoptimering och ansvarsfulla inköp. Målen och åtgärderna som koncernen har tagit fram är följande:

Energianvändning och resurseffektivitet

- Implementera energieffektiva kyl/frys lager och LED-belysning
- Försöka att använda grön el från förnybara källor.
- Regelbundet underhåll av utrustning för att minska energiförbrukningen.

Hållbara inköp och leverantörskrav

- Prioritera leverantörer med hållbara produkter.
- Ställa krav på leverantörer att minska plastförpackningar och använda återvinningsbara material.

Avfallshantering och matsvinn

- Implementera ett effektivt system för återvinning och avfallssortering.
- Samarbeta med välgörenhetsorganisationer för att donera livsmedel istället för att slänga dem.
- Använda digitala verktyg för att optimera lagerhantering och minska matsvinn.

Transport och logistik

- Optimera transportflöden för att minska bränsleförbrukning och utsläpp.
- Samordna leveranser till butiker i samma områden för att minska körsträckor & utsläpp.

Medarbetarengagemang och utbildning

- Engagera medarbetare i miljöinitiativ och förbättringsförslag.
- Skapa en grön arbetsplats genom att införa digitalisering och minska pappersförbrukningen.

IP-certifiering

En del i arbetet med hållbarhet har varit att Sedirkoncernen genomgick en IP-certifiering, vilket innebär en kvalitetssäkring av sin verksamhet. Certifieringen omfattar grundläggande arbete med livsmedelssäkerhet, där produktsäkerheten för konsumenten är i centrum.

Kraven omfattar:

- Hygien
- Spårbarhet
- Redlighet
- Livsmedelssäkerhet enligt HACCP. 1

Certifieringen innefattar att som leverantör till dagligvaruhandeln lever din produktion upp till handelns krav om säkra livsmedel. För att hela kedjan ska uppfylla koncernen krav ställs liknande krav neråt i hela leverantörskedjan.

Arbetet med hållbarhet och miljöaspekter ses över årligen, för att hitta möjliga förbättringar i tillvägagångssätt och anpassa verksamheten efter nya krav som ställs.

Tillståndspliktig verksamhet:

Koncernen bedriver tillståndspliktig verksamhet genom sin livsmedelsanläggning. Den är registrerad och godkänd för verksamheten som bedrivs. Löpande kontroller utförs av vederbörlig aktör för att säkerställa att de krav som ställs uppfylls för verksamheten som bedrivs. Koncernen har även egna kontroller för att säkerställa kvalitet och hantering av livsmedel.

Tillståndet är väsentligt för verksamheten och är något som genomsyrar verksamheten i stort.

Verksamhetens påverkan på den yttre miljön

Koncernen har inga utsläpp vad gäller luft, vatten eller mark, men däremot ett visst avfall genom grovsopor såsom plast, trä och kartong inom den tillståndspliktiga verksamheten.

Koncernen hanterar köldmedium inom sin fastighet för att driva kylar, frysar och värmesystem. Genom att ha en god förståelse för och strikt följa riktlinjerna kring köldmedia säkerställs en säker och effektiv drift av kyl- och värmesystem. Det bidrar också till en minskad miljöpåverkan och att undvika rättsliga problem. Detta innebär att hålla sig uppdaterad med lagstiftningen, anlita certifierade tekniker, och genomföra regelbundna kontroller och underhåll. På så sätt åstadkommer koncernen att fastigheten förblir både kostnadseffektiv och miljövänlig.

Verksamheten bedrivs hela tiden med tanken om att lämna ett icke påtagligt klimatavtryck på miljön och i samhället.

Flerårsöversikt (Tkr)

Koncernen	2024	2023	2022	2021	2020
Nettoomsättning	159 798	142 201	159 457	146 686	140 175
Resultat efter finansiella poster	3 020	25	281	3 458	2 024
Rörelsemarginal (%)	3	1	1	3	2
Balansomslutning	62 104	55 510	61 683	68 872	63 656
Eget kapital	9 208	6 905	7 011	6 920	4 262
Soliditet (%)	15	12	11	10	7
Moderbolaget	2024	2023	2022	2021	2020
Nettoomsättning	0	0	0	0	0
Resultat efter finansiella poster	-227	-250	-259	-255	-318
Rörelsemarginal (%)	0	0	0	0	0
Balansomslutning	2 453	2 455	2 760	3 518	4 568
Eget kapital	94	92	91	50	50
Soliditet (%)	4	4	3	1	1

Förändringar i eget kapital

Koncernen	Aktie- kapital	Reserver	Annat eget kapital inkl. årets resultat	Totalt
Belopp vid årets ingång	50 000	197 119	6 658 106	6 905 225
Förändring fond.utv.utg		-40 127	40 127	0
Årets resultat			2 302 333	2 302 333
Belopp vid årets utgång	50 000	156 992	9 000 566	9 207 558

Moderbolaget	Aktie- kapital	Balanserat resultat	Årets resultat	Totalt
Belopp vid årets ingång	50 000	41 270	336	91 606
Disposition enligt beslut av årsstämman:				
Balanseras i ny räkning		336	-336	0
Årets resultat			2 607	2 607
Belopp vid årets utgång	50 000	41 606	2 607	94 213

Förslag till vinstdisposition

Styrelsen föreslår att till förfogande stående vinstmedel (kronor):

balanserad vinst	41 605
årets vinst	2 607
	44 212
disponeras så att i ny räkning överföres	44 212
	44 212

Koncernens och moderbolagets resultat och ställning i övrigt framgår av efterföljande resultat- och balansräkningar samt kassaflödesanalyser med noter. A

Koncernens Resultaträkning

	Not 1	2024-01-01 -2024-12-31	2023-01-01 -2023-12-31
Rörelsens intäkter			
Nettoomsättning	3	159 798 385	142 201 324
Övriga rörelseintäkter		377 319	356 409
		160 175 704	142 557 733
Rörelsens kostnader			
Handelsvaror		-137 060 774	-119 874 995
Övriga externa kostnader	4, 5	-7 060 806	-7 028 361
Personalkostnader	6	-10 205 345	-12 819 766
Avskrivningar och nedskrivningar av materiella och immateriella anläggningstillgångar		-1 065 958	-996 394
Övriga rörelsekostnader		0	-14 358
		-155 392 884	-140 733 874
Rörelseresultat		4 782 820	1 823 859
Resultat från finansiella poster			
Övriga ränteintäkter och liknande resultatposter		11 422	7 234
Räntekostnader och liknande resultatposter		-1 774 693	-1 805 951
		-1 763 271	-1 798 717
Resultat efter finansiella poster		3 019 550	25 142
Resultat före skatt		3 019 550	25 142
Skatt på årets resultat	7	-541 692	-223 414
Uppskjuten skatt		-175 525	92 779
Årets resultat		2 302 333	-105 493
Hänförligt till moderföretagets aktieägare		2 302 332	-105 493 d

Koncernens Balansräkning

Not
1

2024-12-31

2023-12-31

TILLGÅNGAR

Anläggningstillgångar

Immateriella anläggningstillgångar

Balanserade utgifter för utvecklingsarbeten och liknande arbeten

8

156 992

197 119

156 992

197 119

Materiella anläggningstillgångar

Byggnader och mark

9

22 390 622

23 057 214

Inventarier, verktyg och installationer

10

943 053

1 119 580

23 333 675

24 176 794

Finansiella anläggningstillgångar

Andra långfristiga fordringar

11

50 000

175 000

50 000

175 000

Summa anläggningstillgångar

23 540 667

24 548 913

Omsättningstillgångar

Varulager m m

Färdiga varor och handelsvaror

31 391 242

23 461 670

Förskott till leverantörer

3 706 417

2 959 427

35 097 659

26 421 097

Kortfristiga fordringar

Kundfordringar

12

2 895 345

1 921 596

Aktuella skattefordringar

145 768

369 061

Övriga fordringar

9 009

4 031

Förutbetalda kostnader och upplupna intäkter

13

221 452

295 890

3 271 574

2 590 578

Kassa och bank

14

193 731

1 949 357

Summa omsättningstillgångar

38 562 964

30 961 032

SUMMA TILLGÅNGAR

62 103 631

55 509 945

Koncernens Balansräkning

Not
1

2024-12-31

2023-12-31

EGET KAPITAL OCH SKULDER

Eget kapital

Eget kapital hänförligt till moderföretagets aktieägare

Aktiekapital		50 000	50 000
Reserver		156 992	197 119
Annat eget kapital inklusive årets resultat		9 000 565	6 658 106
Eget kapital hänförligt till moderföretagets aktieägare		9 207 557	6 905 225

Summa eget kapital

9 207 557 **6 905 225**

Avsättningar

Avsättningar för uppskjuten skatt	15	334 525	159 000
		334 525	159 000

Långfristiga skulder

Skulder till kreditinstitut	12, 17	20 886 301	21 783 825
Övriga skulder	18	2 081 683	2 081 683
		22 967 984	23 865 508

Kortfristiga skulder

Checkräkningskredit	12, 14	3 397 628	3 284 717
Skulder till kreditinstitut	12	895 114	886 167
Leverantörsskulder		22 496 358	17 552 113
Övriga skulder		1 553 939	1 503 810
Upplupna kostnader och förutbetalda intäkter	19	1 250 526	1 353 405
		29 593 565	24 580 212

SUMMA EGET KAPITAL OCH SKULDER

62 103 631 **55 509 945** A

Koncernens rapport över förändringar i eget kapital

	Aktie- kapital	Reserver	Balanserad vinst inkl. årets resultat	Summa eget kapital
Ingående eget kapital 2023-01-01	50 000	0	6 960 718	7 010 718
Aktivering av utvecklingsutgifter		200 637	-200 637	0
Upplösning till följd av årets avskrivningar på utvecklingsutgifter		-3 518	3 518	0
Årets resultat			-105 493	-105 493
Utgående eget kapital 2023-12-31	50 000	197 119	6 658 106	6 905 225
Ingående eget kapital 2024-01-01	50 000	197 119	6 658 106	6 905 225
Upplösning till följd av årets avskrivningar på utvecklingsutgifter		-40 127	40 127	0
Årets resultat			2 302 333	2 302 333
Utgående eget kapital 2024-12-31	50 000	156 992	9 000 566	9 207 558 k

Koncernens Kassaflödesanalys

Not
1

2024-01-01
-2024-12-31

2023-01-01
-2023-12-31

Den löpande verksamheten

Resultat efter finansiella poster	3 019 550	25 142
Justeringar för poster som inte ingår i kassaflödet m.m	1 065 869	1 010 752
Betald skatt	-318 399	-1 152 090

Kassaflöde från den löpande verksamheten före förändringar av rörelsekapital

3 767 020 -116 196

Kassaflöde från förändringar i rörelsekapital

Förändring av varulager och pågående arbeten	-8 676 562	7 086 162
Förändring kundfordringar	-973 749	-1 609 428
Förändring av kortfristiga fordringar	69 460	58 743
Förändring leverantörsskulder	4 944 245	-7 536 856
Förändring av kortfristiga skulder	60 161	174 251

Kassaflöde från den löpande verksamheten

-809 425 -1 943 325

Investeringsverksamheten

Investeringar i immateriella anläggningstillgångar	0	-200 637
Investeringar i materiella anläggningstillgångar	-182 624	-554 416
Investeringar i finansiella anläggningstillgångar	0	-150 000
Försäljning av finansiella anläggningstillgångar	125 000	25 000

Kassaflöde från investeringsverksamheten

-57 624 -880 053

Finansieringsverksamheten

Upptagna lån	0	3 284 717
Amortering av lån	-888 577	-1 337 165

Kassaflöde från finansieringsverksamheten

-888 577 1 947 552

Årets kassaflöde

-1 755 626 -875 826

Likvida medel vid årets början

Likvida medel vid årets början 1 949 357 2 825 182

Likvida medel vid årets slut

193 731 1 949 356

Moderbolagets Resultaträkning

	Not	2024-01-01 -2024-12-31	2023-01-01 -2023-12-31
Rörelsens intäkter			
Nettoomsättning		0	0
		0	0
Rörelsens kostnader			
Övriga externa kostnader	4	-60 869	-72 451
Personalkostnader	6	0	0
		-60 869	-72 451
Rörelseresultat	20	-60 869	-72 451
Resultat från finansiella poster			
Räntekostnader och liknande resultatposter		-166 524	-177 213
		-166 524	-177 213
Resultat efter finansiella poster		-227 393	-249 664
Bokslutsdispositioner	21	230 000	250 000
Resultat före skatt		2 607	336
Skatt på årets resultat	7	0	0
Årets resultat		2 607	336

2025033106165

**Moderbolagets
Balansräkning**

Not
1

2024-12-31

2023-12-31

TILLGÅNGAR

Anläggningstillgångar

Finansiella anläggningstillgångar

Andelar i koncernföretag

22, 23

1 450 000

1 450 000

Fordringar hos koncernföretag

24

1 001 000

1 001 000

2 451 000

2 451 000

Summa anläggningstillgångar

2 451 000

2 451 000

Omsättningstillgångar

Kassa och bank

2 352

3 745

Summa omsättningstillgångar

2 352

3 745

SUMMA TILLGÅNGAR

2 453 352

2 454 745

2025033106166

Moderbolagets Balansräkning

Not
1

2024-12-31

2023-12-31

EGET KAPITAL OCH SKULDER

Eget kapital

25, 27

Bundet eget kapital

Aktiekapital

50 000

50 000

50 000

50 000

Fritt eget kapital

Balanserad vinst eller förlust

41 605

41 270

Årets resultat

2 607

336

44 212

41 606

Summa eget kapital

94 212

91 606

Långfristiga skulder

Övriga skulder

26

2 081 683

2 081 682

Summa långfristiga skulder

2 081 683

2 081 682

Kortfristiga skulder

Skulder till koncernföretag

277 457

281 457

Summa kortfristiga skulder

277 457

281 457

SUMMA EGET KAPITAL OCH SKULDER

2 453 352

2 454 745 A

Moderbolagets rapport över förändringar i eget kapital

	Aktie- kapital	Balanserat resultat	Årets resultat	Summa eget kapital
Ingående eget kapital 2023-01-01	50 000	0	41 270	91 270
Omföring av föregående års resultat		41 270	-41 270	0
Årets resultat			336	336
Utgående eget kapital 2023-12-31	50 000	41 270	336	91 606
Ingående eget kapital 2024-01-01	50 000	41 270	336	91 606
Omföring av föregående års resultat		336	-336	0
Årets resultat			2 607	2 607
Utgående eget kapital 2024-12-31	50 000	41 606	2 607	94 213

2025033106168

**Moderbolagets
Kassaflödesanalys**

Not
1

2024-01-01
-2024-12-31

2023-01-01
-2023-12-31

Den löpande verksamheten

Resultat efter finansiella poster

-227 393

-249 664

**Kassaflöde från den löpande verksamheten före
förändring av rörelsekapital**

-227 393

-249 664

Kassaflöde från förändring av rörelsekapitalet

Förändring av kortfristiga fordringar

0

105

Förändring av kortfristiga skulder

-4 000

-55 304

Kassaflöde från den löpande verksamheten

-231 393

-304 863

Investeringsverksamheten

Förändring i finansiella anläggningstillgångar

0

300 000

Kassaflöde från investeringsverksamheten

0

300 000

Finansieringsverksamheten

Amortering av lån

0

-250 000

Erhållna (lämnade) koncernbidrag

230 000

250 000

Kassaflöde från finansieringsverksamheten

230 000

0

Årets kassaflöde

-1 393

-4 863

Likvida medel vid årets början

Likvida medel vid årets början

3 745

8 608

Likvida medel vid årets slut

2 352

3 745

Noter

Not 1 Redovisnings- och värderingsprinciper

Allmänna upplysningar

Årsredovisningen och koncernredovisningen är upprättad i enlighet med årsredovisningslagen och BFNAR 2012:1 Årsredovisning och koncernredovisning (K3).

Redovisningsprinciperna är oförändrade jämfört med föregående år.

Moderföretaget och koncernen tillämpar samma redovisningsprinciper om inte annat framgår nedan.

Ändrade principer för redovisning av direkta kostnader

Företaget har ändrat princip för vilka direkta kostnader som skaredovisas som handelsvaror. Detta har inneburit att föregående årsbelopp har justerats med 3 137 937, men det har inte fått någon resultat effekt.

Intäktsredovisning

Intäkter har tagits upp till verkligt värde av vad som erhållits eller kommer att erhållas och redovisas i den omfattning det är sannolikt att de ekonomiska fördelarna kommer att tillgodogöras bolaget och intäkterna kan beräknas på ett tillförlitligt sätt.

Vid försäljning av varor redovisas normalt inkomsten som intäkt när de väsentliga förmåner och risker som är förknippade med ägandet av varan har överförts från företaget till köparen.

Koncernredovisning

Konsolideringsmetod

Koncernredovisningen har upprättats enligt förvärvsmetoden. Detta innebär att förvärvade verksamheters identifierbara tillgångar och skulder redovisas till marknadsvärde enligt upprättad förvärvsanalys. Överstiger verksamhetens anskaffningsvärde det beräknade marknadsvärdet av de förväntade nettotillgångarna enligt förvärvsanalysen redovisas skillnaden som goodwill.

Dotterföretag

Koncernredovisningen omfattar, förutom moderföretaget, samtliga företag i vilka moderföretaget direkt eller indirekt har mer än 50 % av röstetalet eller på annat sätt innehar det bestämmande inflytandet och därmed har en rätt att utforma företagets finansiella och operativa strategier i syfte att erhålla ekonomiska fördelar.

Ett dotterföretags intäkter och kostnader tas in i koncernredovisningen från och med tidpunkten för förvärvet till och med den tidpunkt då moderföretaget inte längre har ett bestämmande inflytande över dotterföretaget.

Transaktioner mellan koncernföretag

Koncerninterna fordringar och skulder samt transaktioner mellan koncernföretag liksom orealiserade vinster elimineras i sin helhet. Orealiserade förluster elimineras också såvida inte transaktionen motsvarar ett nedskrivningsbehov.

Förändring av internvinst under räkenskapsåret har elimineras i koncernresultaträkningen. A

Anläggningstillgångar

Immateriella och materiella anläggningstillgångar redovisas till anskaffningsvärde minskat med ackumulerade avskrivningar enligt plan och eventuella nedskrivningar.

Avskrivning sker linjärt över den förväntade nyttjandeperioden med hänsyn till väsentligt restvärde. Följande avskrivningsprocent tillämpas:

Immateriella anläggningstillgångar

Balanserade utgifter för utvecklingsarbeten	20 %
---	------

Materiella anläggningstillgångar

Byggnadskomponenter	1-7 %
---------------------	-------

Inventarier, verktyg och installationer	20 %
---	------

Komponentindelning

Materiella anläggningstillgångar har delats upp på komponenter när komponenterna är betydande och när komponenterna har väsentligt olika nyttjandeperioder. När en komponent i en anläggningstillgång byts ut, utrangeras eventuell kvarvarande del av den gamla komponenten och den nya komponentens anskaffningsvärde aktiveras. Utgifter för löpande reparationer och underhåll redovisas som kostnader.

Låneutgifter

De låneutgifter som uppkommer då företaget lånar kapital kostnadsförs i resultaträkningen i den period de uppstår.

Finansiella instrument

Finansiella instrument värderas utifrån anskaffningsvärdet. Instrumentet redovisas i balansräkningen när bolaget blir part i instrumentets avtalsmässiga villkor. Finansiella tillgångar tas bort från balansräkningen när rätten att erhålla kassaflöden från instrumentet har löpt ut eller överförs och bolaget har överfört i stort sett alla risker och förmåner som är förknippade med äganderätten. Finansiella skulder tas bort från balansräkningen när förpliktelserna har reglerats eller på annat sätt upphört.

Andelar i dotterföretag

Andelar i dotterföretag redovisas till anskaffningsvärde efter avdrag för eventuella nedskrivningar. I anskaffningsvärdet ingår köpeskillingen som erlagts för aktierna samt förvärvskostnader. Eventuella kapitaltillskott läggs till anskaffningsvärdet när de uppkommer.

Kundfordringar/kortfristiga fordringar

Kundfordringar och kortfristiga fordringar redovisas som omsättningstillgångar till det belopp som förväntas bli inbetalt efter avdrag för individuellt bedömda osäkra fordringar.

Låneskulder och leverantörsskulder

Låneskulder och leverantörsskulder redovisas initialt till anskaffningsvärde efter avdrag för transaktionskostnader. Skiljer sig det redovisade beloppet från det belopp som ska återbetalas vid förfallotidpunkten periodiseras mellanskillnaden som räntekostnad över lånets löptid med hjälp av instrumentets effektivränta. Härigenom överensstämmer vid förfallotidpunkten det redovisade beloppet och det belopp som ska återbetalas.

Kvittning av finansiell fordran och finansiell skuld

En finansiell tillgång och en finansiell skuld kvittas och redovisas med ett nettobelopp i balansräkningen endast då legal kvittningsrätt föreligger samt då en reglering med ett nettobelopp avses ske eller då en samtida avyttring av tillgången och reglering av skulden avses ske. A

Nedskrivningsprövning av finansiella anläggningstillgångar

Vid varje balansdag bedöms om det finns indikationer på nedskrivningsbehov av någon av de finansiella anläggningstillgångarna. Nedskrivning sker om värdenedgången bedöms vara bestående och prövas individuellt.

Leasingavtal

Koncernen redovisar samtliga leasingavtal, såväl finansiella som operationella, som operationella leasingavtal. Operationella leasingavtal redovisas som en kostnad linjärt över leasingperioden.

Varulager

Varulagret har värderats till det lägsta av dess anskaffningsvärde och dess nettoförsäljningsvärde på balansdagen. Med nettoförsäljningsvärde avses varornas beräknade försäljningspris minskat med försäljningskostnader. Den valda värderingsmetoden innebär att inkurans i varulagret har beaktats.

Inkomstskatter

Total skatt utgörs av aktuell skatt och uppskjuten skatt. Skatter redovisas i resultaträkningen, utom då underliggande transaktion redovisas direkt mot eget kapital varvid tillhörande skatteeffekter redovisas i eget kapital.

Aktuell skatt

Aktuell skatt avser inkomstskatt för innevarande räkenskapsår samt den del av tidigare räkenskapsårs inkomstskatt som ännu inte redovisats. Aktuell skatt beräknas utifrån den skattesats som gäller per balansdagen.

Uppskjuten skatt

Uppskjuten skatt är inkomstskatt som avser framtida räkenskapsår till följd av tidigare händelser. Redovisning sker enligt balansräkningsmetoden. Enligt denna metod redovisas uppskjutna skatteskulder och uppskjutna skattefordringar på temporära skillnader som uppstår mellan bokförda respektive skattemässiga värden för tillgångar och skulder samt för övriga skattemässiga avdrag eller underskott.

Uppskjutna skattefordringar netto redovisas mot uppskjutna skatteskulder endast om de kan betalas med ett nettobelopp. Uppskjuten skatt beräknas utifrån gällande skattesats på balansdagen. Effekter av förändringar i gällande skattesatser resultatförs i den period förändringen lagstads. Uppskjuten skattefordran redovisas som finansiell anläggningstillgång och uppskjuten skatteskuld som avsättning.

Uppskjuten skattefordran avseende underskottsavdrag eller andra framtida skattemässiga avdrag redovisas i den omfattning det är sannolikt att avdragen kan avräknas mot framtida skattemässiga överskott.

På grund av sambandet mellan redovisning och beskattning särredovisas inte den uppskjutna skatteskulden som är hänförlig till obeskattade reserver.

Avsättningar

Som avsättning har redovisats förpliktelser gentemot tredje man som är hänförliga till räkenskapsåret eller tidigare räkenskapsår och som på balansdagen antingen är säkra eller sannolika till sin förekomst men oviss till belopp eller till den tidpunkt då de ska infrias. 4

Ersättningar till anställda

Ersättningar till anställda avser alla former av ersättningar som företaget lämnar till de anställda. Kortfristiga ersättningar utgörs av bland annat löner, betald semester, betald frånvaro, bonus och ersättning efter avslutad anställning (pension). Kortfristiga ersättningar redovisas som kostnad och en skuld då det finns en legal eller informell förpliktelse att betala ut en ersättning till följd av en tidigare händelse och en tillförlitlig uppskattning av beloppet kan göras.

Ersättningar till anställda efter avslutad anställning

I koncernen finns endast avgiftsbestämda pensionsplaner. Som avgiftsbestämda planer klassificeras planer där fastställda avgifter betalas och det inte finns förpliktelser att betala något ytterligare, utöver dessa avgifter.

Utgifter för avgiftsbestämda planer redovisas som en kostnad under den period de anställda utför de tjänster som ligger till grund för förpliktelsen.

Koncernbidrag

Erhållna och lämnade koncernbidrag redovisas som bokslutsdispositioner.

Kassaflödesanalys

Kassaflödesanalysen upprättas enligt indirekt metod. Det redovisade kassaflödet omfattar endast transaktioner som medfört in- eller utbetalningar.

Som likvida medel klassificerar företaget, förutom kassamedel, disponibla tillgodohavanden hos banker och andra kreditinstitut samt kortfristiga likvida placeringar som är noterade på en marknadsplats och har en kortare löptid än tre månader från anskaffningstidpunkten. Förändringar i spärrade medel redovisas i investeringsverksamheten.

Nyckeltalsdefinitioner

Nettoomsättning

Rörelsens huvudintäkter, fakturerade kostnader, sidointäkter samt intäktskorrigeringar.

Resultat efter finansiella poster

Resultat efter finansiella intäkter och kostnader men före bokslutsdispositioner och skatter.

Rörelsemarginal (%)

Rörelseresultat i procent av omsättningen.

Balansomslutning

Företagets samlade tillgångar.

Eget kapital

Företagets nettotillgångar, dvs skillnaden mellan tillgångar och skulder.

Soliditet (%)

Justerat eget kapital (eget kapital och obeskattade reserver med avdrag för uppskjuten skatt) i procent av balansomslutning. }

Uppskattningar och bedömningar

Upprättandet av bokslut och tillämpning av redovisningsprinciper, baseras ofta på ledningens bedömningar, uppskattningar och antaganden som anses vara rimliga vid den tidpunkt då bedömningen görs. Uppskattningar och bedömningar är baserade på historiska erfarenheter och ett antal andra faktorer, som under rådande omständigheter anses vara rimliga. Resultatet av dessa används för att bedöma de redovisade värdena på tillgångar och skulder, som inte annars framgår tydligt från andra källor. Det verkliga utfallet kan avvika från dessa uppskattningar och bedömningar. Uppskattningar och antaganden ses över regelbundet.

Inga väsentliga källor till osäkerhet i uppskattningar och antaganden på balansdagen bedöms kunna innebära en betydande risk för en väsentlig justering av redovisade värden för tillgångar och skulder under nästa räkenskapsår.

Not 2 Eventualförpliktelser Koncernen

Koncernen använder sig av fakturaköp avseende sina kundfordringar och finansbolaget har 100 %regressrätt gentemot koncernen avseende sålda kundfakturor med sådana villkor.

Moderbolaget

Proprieborgen för Loay Janjon Fastighet AB, org.nr 559158-9741 och Sedir Food AB, org.nr 559086-1950 avseende respektive dotterbolags skuldengagemang hos kreditinstitut.

Not 3 Nettoomsättningens fördelning Koncernen

	2024	2023
Nettoomsättningen per intäktsslag		
Varuförsäljning	159 798 383	142 201 324
	159 798 383	142 201 324

Moderbolaget har inte haft någon försäljning under räkenskapsåret. ↵

**Not 4 Arvode till revisorer
Koncernen**

Med revisionsuppdrag avses granskning av årsredovisningen och bokföringen samt styrelsens förvaltning, övriga arbetsuppgifter som det ankommer på bolagets revisor att utföra samt rådgivning eller annat biträde som föranleds av iakttagelser vid sådan granskning eller genomförandet av sådana övriga arbetsuppgifter.

	2024	2023
Prosper Revision AB		
Revisionsuppdrag	123 710	117 204
	123 710	117 204

Moderbolaget

	2024	2023
Prosper Revision AB		
Revisionsuppdrag	16 625	29 094
	16 625	29 094

**Not 5 Leasingavtal
Koncernen**

	2024	2023
Inom ett år	300 260	795 191
Senare än ett år men inom fem år	282 280	358 045
Leasingavgifter som kostnadsförts under räkenskapsåret	1 598 596	2 124 401
	2 181 136	3 277 637

**Not 6 Anställda och personalkostnader
Koncernen**

	2024	2023
Medelantalet anställda		
Kvinnor	3	3
Män	21	24
	24	27
Löner och andra ersättningar		
Styrelse och verkställande direktör	2 235 478	2 354 775
Övriga anställda	5 258 073	7 015 219
	7 493 551	9 369 994
Sociala kostnader		
Pensionskostnader för styrelse och verkställande direktör	68 647	180 000
Pensionskostnader för övriga anställda	154 183	212 777
Övriga sociala avgifter enligt lag och avtal	2 364 710	2 956 074
	2 587 540	3 348 851
Totala löner, ersättningar, sociala kostnader och pensionskostnader	10 081 091	12 718 845
Könsfördelning bland ledande befattningshavare		
Andel män i styrelsen	100 %	100 %
Andel män bland övriga ledande befattningshavare	100 %	100 %

Moderbolaget

Bolaget har inte haft några anställda och några löner har ej utbetalats. ^a

**Not 7 Aktuell och uppskjuten skatt
Koncernen**

	2024	2023
Aktuell skatt	541 692	223 414
Uppskjuten skatt	175 525	-92 779
Skatt på årets resultat	717 217	130 635
Redovisat resultat i skattepliktig verksamhet före skatt	3 019 550	25 142
Skatt beräknad enligt gällande skattesats (20.6%)	622 027	5 179
Ej avdragsgilla kostnader	21	88 558
Ej skattepliktiga intäkter	-1 495	-1 137
Utnyttjande av tidigare ej aktiverade underskottsavdrag	-537	-209
Schablonränta på periodiseringsfonder	2 290	7 082
Justering temporära skillnader	86 657	101 032
Förändring uppskjuten skatt	8 254	-92 779
Skatt pga ändrad taxering	0	22 909
Redovisad skattekostnad	717 217	130 635

Moderbolaget

	2024	2023
Aktuell skatt	0	0
Skatt på årets resultat	0	0
Redovisat resultat i skattepliktig verksamhet före skatt	2 607	336
Skatt beräknad enligt gällande skattesats (20.6%)	537	69
Ej avdragsgilla kostnader	0	140
Ej skattepliktiga intäkter	0	0
Utnyttjande av tidigare ej aktiverade underskottsavdrag	-537	-209
Redovisad skattekostnad	0	0

**Not 8 Balanserade utgifter för utvecklingsarbeten och liknande arbeten
Koncernen**

	2024-12-31	2023-12-31
Ingående anskaffningsvärden	200 637	0
Inköp	0	200 637
Utgående ackumulerade anskaffningsvärden	200 637	200 637
Ingående avskrivningar	-3 518	0
Årets avskrivningar	-40 127	-3 518
Utgående ackumulerade avskrivningar	-43 645	-3 518
Utgående redovisat värde	156 992	197 119

**Not 9 Byggnader och mark
Koncernen**

	2024-12-31	2023-12-31
Ingående anskaffningsvärden	26 780 460	26 438 949
Inköp	0	341 511
Utgående ackumulerade anskaffningsvärden	26 780 460	26 780 460
Ingående avskrivningar	-3 723 247	-3 056 655
Årets avskrivningar	-666 592	-666 592
Utgående ackumulerade avskrivningar	-4 389 839	-3 723 247
Utgående redovisat värde	22 390 621	23 057 213

**Not 10 Inventarier, verktyg och installationer
Koncernen**

	2024-12-31	2023-12-31
Ingående anskaffningsvärden	2 666 666	2 495 640
Inköp	182 624	212 905
Försäljningar/utrangeringar	0	-41 879
Utgående ackumulerade anskaffningsvärden	2 849 290	2 666 666
Ingående avskrivningar	-1 547 086	-1 248 323
Försäljningar/utrangeringar	0	27 521
Årets avskrivningar	-359 151	-326 284
Utgående ackumulerade avskrivningar	-1 906 237	-1 547 086
Utgående redovisat värde	943 053	1 119 580

2025033106179

**Not 11 Finansiella anläggningstillgångar
Koncernen**

	2024-12-31	2023-12-31
Ingående anskaffningsvärden	175 000	50 000
Tillkommande fordringar	0	150 000
Avgående fordringar	-125 000	-25 000
Utgående ackumulerade anskaffningsvärden	50 000	175 000
Utgående redovisat värde	50 000	175 000

**Not 12 Ställda säkerheter
Koncernen**

	2024-12-31	2023-12-31
För företagets egen räkning:		
Företagsinteckningar	3 500 000	3 500 000
Fastighetsinteckningar	23 000 000	23 000 000
Pant i kundfordringar	336 016	311 958
Äganderättsförbehåll i tillgångar	547 189	768 189
	27 383 205	27 580 147

**Not 13 Förutbetalda kostnader och upplupna intäkter
Koncernen**

	2024-12-31	2023-12-31
Förutbetald hyror	18 123	36 245
Övriga förutbetalda kostnader	203 329	259 645
	221 452	295 890

**Not 14 Checkräkningskredit
Koncernen**

	2024-12-31	2023-12-31
Beviljat belopp på checkräkningskredit uppgår till	3 500 000	3 500 000
Utnyttjad kredit uppgår till	3 397 629	3 284 717

**Not 15 Uppskjuten skatteskuld
Koncernen**

	2024-12-31	2023-12-31
Belopp vid årets ingång	159 000	251 779
Årets avsättningar	175 525	8 253
Årets återföringar	0	-101 032
	334 525	159 000

**Not 16 Skulder som avser flera poster
Koncernen**

Företagets banklån om 21 781 415 kronor (22 669 992 kronor) redovisas under följande poster i balansräkningen.

	2024-12-31	2023-12-31
Långfristiga skulder		
Övriga skulder till kreditinstitut	20 886 301	21 783 825
	20 886 301	21 783 825
Kortfristiga skulder		
Övriga skulder till kreditinstitut	895 114	886 167
	895 114	886 167

**Not 17 Skulder till kreditinstitut
Koncernen**

	2024-12-31	2023-12-31
Förfaller senare än två men inom fem år balansdagen	3 751 301	3 958 825
Förfaller senare än fem år efter balansdagen	17 135 000	17 825 000
	20 886 301	21 783 825

**Not 18 Långfristiga skulder
Koncernen**

	2024-12-31	2023-12-31
Förfaller senare än fem år efter balansdagen	2 081 683	2 081 683
	2 081 683	2 081 683

**Not 19 Upplupna kostnader och förutbetalda intäkter
Koncernen**

	2024-12-31	2023-12-31
Upplupna personalkostnader	905 401	968 594
Övriga upplupna kostnader	339 747	373 738
Upplupna räntor	5 378	11 074
	1 250 526	1 353 406

**Not 20 Inköp och försäljning mellan koncernföretag
Moderbolaget**

Under året har inga koncerninterna inköp eller försäljningar ägt rum.

**Not 21 Bokslutsdispositioner
Moderbolaget**

	2024	2023
Mottagna koncernbidrag	230 000	250 000
	230 000	250 000

**Not 22 Andelar i koncernföretag
Moderbolaget**

	2024-12-31	2023-12-31
Ingående anskaffningsvärden	1 450 000	1 750 000
Återbetalning villkorat aktieägartillskott	0	-300 000
Utgående ackumulerade anskaffningsvärden	1 450 000	1 450 000
Utgående redovisat värde	1 450 000	1 450 000

Not 23 Specifikation andelar i koncernföretag

Moderbolaget

Namn	Kapital- andel	Rösträtts- andel	Antal andelar	Bokfört värde
Sedir Food AB	100 %	100 %	4 000	1 400 000
Loay Janjon Property & Investment AB	100 %	100 %	500	50 000
				1 450 000

	Org.nr	Säte	Eget kapital	Resultat
Sedir Food AB	559086-1950	Stockholm	5 661 275	834 306
Loay Janjon Property & Investment AB	559158-9741	Stockholm	3 919 891	820 691

Not 24 Fordringar hos koncernföretag

Moderbolaget

	2024-12-31	2023-12-31
Ingående anskaffningsvärden	1 001 000	1 001 000
Utgående ackumulerade anskaffningsvärden	1 001 000	1 001 000
Utgående redovisat värde	1 001 000	1 001 000

Not 25 Antal aktier och kvotvärde

Moderbolaget

Namn	Antal aktier	Kvot- värde
Antal A-Aktier	500	100
	500	

Not 26 Långfristiga skulder

Moderbolaget

	2024-12-31	2023-12-31
Förfaller senare än fem år efter balansdagen		
Övriga skulder	2 081 683	2 081 683
	2 081 683	2 081 683

**Not 27 Disposition av vinst eller förlust
Moderbolaget**

2024-12-31

Förslag till vinstdisposition

Styrelsen föreslår att till förfogande stående vinstmedel:


balanserad vinst	41 605
årets vinst	2 607
	44 212

disponeras så att	
i ny räkning överföres	44 212
	44 212

Stockholm den 21 mars 2025



Tholfekar Janjon
Ordförande




Adel Janjon



Wael Janjon

Min revisionsberättelse har lämnats den 21 mars 2025



Lars Fredriksson
Auktoriserad revisor

Revisionsberättelse

Till bolagsstämman i Sedir Group Holding AB
Org.nr 559158-2746

Rapport om årsredovisningen och koncernredovisningen

Uttalanden

Jag har utfört en revision av årsredovisningen och koncernredovisningen för Sedir Group Holding AB för räkenskapsåret 2024.

Enligt min uppfattning har årsredovisningen och koncernredovisningen upprättats i enlighet med årsredovisningslagen och ger en i alla väsentliga avseenden rättvisande bild av moderbolagets och koncernens finansiella ställning per den 2024-12-31 och av dessas finansiella resultat och kassaflöde för året enligt årsredovisningslagen. Förvaltningsberättelsen är förenlig med årsredovisningens och koncernredovisningens övriga delar.

Jag tillstyrker därför att bolagsstämman fastställer resultaträkningen och balansräkningen för moderbolaget och koncernen.

Grund för uttalanden

Jag har utfört revisionen enligt International Standards on Auditing (ISA) och god revisions sed i Sverige. Mitt ansvar enligt dessa standarder beskrivs närmare i avsnittet *Revisorns ansvar*. Jag är oberoende i förhållande till moderbolaget och koncernen enligt god revisors sed i Sverige och har i övrigt fullgjort mitt yrkesetiska ansvar enligt dessa krav.

Jag anser att de revisionsbevis jag har inhämtat är tillräckliga och ändamålsenliga som grund för mina uttalanden.

Styrelsens ansvar

Det är styrelsen som har ansvaret för att årsredovisningen och koncernredovisningen upprättas och att de ger en rättvisande bild enligt årsredovisningslagen. Styrelsen ansvarar även för den interna kontroll som den bedömer är nödvändig för att upprätta en årsredovisning och koncernredovisning som inte innehåller några väsentliga felaktigheter, vare sig dessa beror på oegentligheter eller misstag.

Vid upprättandet av årsredovisningen och koncernredovisningen ansvarar styrelsen för bedömningen av bolagets och koncernens förmåga att fortsätta verksamheten. Den upplyser, när så är tillämpligt, om förhållanden som kan påverka förmågan att fortsätta verksamheten och att använda antagandet om fortsatt drift. Antagandet om fortsatt drift tillämpas dock inte om styrelsen avser att likvidera bolaget, upphöra med verksamheten eller inte har något realistiskt alternativ till att göra något av detta.

Revisorns ansvar

Mina mål är att uppnå en rimlig grad av säkerhet om huruvida årsredovisningen och koncernredovisningen som helhet inte innehåller några väsentliga felaktigheter, vare sig dessa beror på oegentligheter eller misstag, och att lämna en revisionsberättelse som innehåller mina uttalanden. Rimlig säkerhet är en hög grad av säkerhet, men är ingen garanti för att en revision som utförs enligt ISA och god revisions sed i Sverige alltid kommer att upptäcka en väsentlig felaktighet om en sådan finns. Felaktigheter kan uppstå på grund av oegentligheter eller misstag och anses vara väsentliga om de enskilt eller tillsammans rimligen kan förväntas påverka de ekonomiska beslut som användare fattar med grund i årsredovisningen och koncernredovisningen.

Som del av en revision enligt ISA använder jag professionellt omdöme och har en professionellt skeptisk inställning under hela revisionen. Dessutom:

- identifierar och bedömer jag riskerna för väsentliga felaktigheter i årsredovisningen och koncernredovisningen, vare sig dessa beror på oegentligheter eller misstag, utformar och utför granskningsåtgärder bland annat utifrån dessa risker och inhämtar revisionsbevis som är tillräckliga och ändamålsenliga för att utgöra en grund för mina uttalanden. Risken för att inte upptäcka en väsentlig felaktighet till följd av oegentligheter är högre än för en väsentlig felaktighet som beror på misstag, eftersom oegentligheter kan innefatta agerande i maskopi, förfalskning, avsiktliga utelämnanden, felaktig information eller åsidosättande av intern kontroll.
- skaffar jag mig en förståelse av den del av bolagets interna kontroll som har betydelse för min revision för att utforma granskningsåtgärder som är lämpliga med hänsyn till omständigheterna, men inte för att uttala mig om effektiviteten i den interna kontrollen.
- utvärderar jag lämpligheten i de redovisningsprinciper som används och rimligheten i styrelsens uppskattningar i redovisningen och tillhörande upplysningar.
- drar jag en slutsats om lämpligheten i att styrelsen använder antagandet om fortsatt drift vid upprättandet av årsredovisningen och koncernredovisningen. Jag drar också en slutsats, med grund i de inhämtade revisionsbevisen, om huruvida det finns någon väsentlig osäkerhetsfaktor som avser sådana händelser eller förhållanden som kan leda till betydande tvivel om bolagets och koncernens förmåga att fortsätta verksamheten. Om jag drar slutsatsen att det finns en väsentlig osäkerhetsfaktor, måste jag i revisionsberättelsen fästa uppmärksamheten på upplysningarna i årsredovisningen och koncernredovisningen om den väsentliga osäkerhetsfaktorn eller, om sådana upplysningar är otillräckliga, modifiera uttalandet om årsredovisningen och koncernredovisningen. Mina slutsatser baseras på de revisionsbevis som inhämtas fram till datumet för revisionsberättelsen. Dock kan framtida händelser eller förhållanden göra att ett bolag och en koncern inte längre kan fortsätta verksamheten.
- utvärderar jag den övergripande presentationen, strukturen och innehållet i årsredovisningen och koncernredovisningen, däribland upplysningarna, och om årsredovisningen och koncernredovisningen återger de underliggande transaktionerna och händelserna på ett sätt som ger en rättvisande bild.
- inhämtar jag tillräckliga och ändamålsenliga revisionsbevis avseende den finansiella informationen för enheterna eller affärsaktiviteterna inom koncernen för att göra ett uttalande avseende koncernredovisningen. Jag ansvarar för styrning, övervakning och utförande av koncernrevisionen. Jag är ensam ansvarig för mina uttalanden.

Jag måste informera styrelsen om bland annat revisionens planerade omfattning och inriktning samt tidpunkten för den. Jag måste också informera om betydelsefulla iakttagelser under revisionen, däribland de eventuella betydande brister i den interna kontrollen som jag identifierat.

Rapport om andra krav enligt lagar och andra författningar

Uttalanden

Utöver min revision av årsredovisningen och koncernredovisningen har jag även utfört en revision av styrelsens förvaltning för Sedir Group Holding AB för räkenskapsåret 2024 samt av förslaget till dispositioner beträffande bolagets vinst eller förlust.

Jag tillstyrker att bolagsstämman disponerar vinsten enligt förslaget i förvaltningsberättelsen och beviljar styrelsens ledamöter ansvarsfrihet för räkenskapsåret.

Grund för uttalanden

Jag har utfört revisionen enligt god revisionssed i Sverige. Mitt ansvar enligt denna beskrivs närmare i avsnittet Revisorns ansvar. Jag är oberoende i förhållande till moderbolaget och koncernen enligt god revisorssed i Sverige och har i övrigt fullgjort mitt yrkesetiska ansvar enligt dessa krav.

Jag anser att de revisionsbevis jag har inhämtat är tillräckliga och ändamålsenliga som grund för mina uttalanden.

Styrelsens ansvar

Det är styrelsen som har ansvaret för förslaget till dispositioner beträffande bolagets vinst eller förlust. Vid förslag till utdelning innefattar detta bland annat en bedömning av om utdelningen är försvarlig med hänsyn till de krav som bolagets och koncernens verksamhetsart, omfattning och risker ställer på storleken av moderbolagets och koncernens egna kapital, konsolideringsbehov, likviditet och ställning i övrigt.

Styrelsen ansvarar för bolagets organisation och förvaltningen av bolagets angelägenheter. Detta innefattar bland annat att fortlöpande bedöma bolagets och koncernens ekonomiska situation och att tillse att bolagets organisation är utformad så att bokföringen, medelsförvaltningen och bolagets ekonomiska angelägenheter i övrigt kontrolleras på ett betryggande sätt.

Revisorns ansvar

Mitt mål beträffande revisionen av förvaltningen, och därmed mitt uttalande om ansvarsfrihet, är att inhämta revisionsbevis för att med en rimlig grad av säkerhet kunna bedöma om någon styrelseledamot i något väsentligt avseende:


- företagit någon åtgärd eller gjort sig skyldig till någon försummelse som kan föranleda ersättningsskyldighet mot bolaget, eller
- på något annat sätt handlat i strid med aktiebolagslagen, årsredovisningslagen eller bolagsordningen.

Mitt mål beträffande revisionen av förslaget till dispositioner av bolagets vinst eller förlust, och därmed mitt uttalande om detta, är att med rimlig grad av säkerhet bedöma om förslaget är förenligt med aktiebolagslagen.

Rimlig säkerhet är en hög grad av säkerhet, men ingen garanti för att en revision som utförs enligt god revisionssed i Sverige alltid kommer att upptäcka åtgärder eller försummelser som kan föranleda ersättningsskyldighet mot bolaget, eller att ett förslag till dispositioner av bolagets vinst eller förlust inte är förenligt med aktiebolagslagen.

Som en del av en revision enligt god revisionssed i Sverige använder jag professionellt omdöme och har en professionellt skeptisk inställning under hela revisionen. Granskningen av förvaltningen och förslaget till dispositioner av bolagets vinst eller förlust grundar sig främst på revisionen av räkenskaperna. Vilka tillkommande granskningsåtgärder som utförs baseras på min professionella bedömning med utgångspunkt i risk och väsentlighet. Det innebär att jag fokuserar granskningen på sådana åtgärder, områden och förhållanden som är väsentliga för verksamheten och där avsteg och överträdelser skulle ha särskild betydelse för bolagets situation. Jag går igenom och prövar fattade beslut, beslutsunderlag, vidtagna åtgärder och andra förhållanden som är relevanta för mitt uttalande om ansvarsfrihet. Som underlag för mitt uttalande om styrelsens förslag till dispositioner beträffande bolagets vinst eller förlust har jag granskat om förslaget är förenligt med aktiebolagslagen.

Tyresö den 21 mars 2025



Lars Fredriksson
Auktoriserad revisor

2025033106187