

Årsredovisning

och

Koncernredovisning

för

Hallins Group AB

556427-4792

Räkenskapsåret


2022-05-01 – 2023-04-30

Fastställelseintyg

Undertecknad styrelseledamot i Hallins Group AB intygar att resultaträkningen och balansräkningen i årsredovisningen för moderbolaget samt koncernresultaträkningen och koncernbalansräkningen har fastställts på årsstämma den 6 oktober 2023. Årsstämman beslutade att godkänna styrelsens förslag till resultatdisposition.

Jag intygar också att innehållet i årsredovisningen och revisionsberättelsen stämmer överens med originalen.

Ödeshög den 6 oktober 2023



Tommy Hallin

Årsredovisning
och
Koncernredovisning
för
Hallins Group AB

556427-4792

Räkenskapsåret

2022-05-01 – 2023-04-30

Innehållsförteckning

Förvaltningsberättelse	1-2
Resultaträkning koncern	3
Balansräkning koncern	4-5
Kassaflödesanalys koncern	6
Resultaträkning	7
Balansräkning	8-9
Kassaflödesanalys	10
Noter	11-28

Styrelsen och verkställande direktören för Hallins Group AB avger följande årsredovisning och koncernredovisning för räkenskapsåret 2022-05-01 – 2023-04-30.

Årsredovisningen är upprättad i svenska kronor, SEK. Om inte annat särskilt anges, redovisas alla belopp i hela kronor (kr). Uppgifter inom parentes avser föregående år.

Förvaltningsberättelse

Information om verksamheten

Bolaget förvaltar dotterbolagen Hallins Fastigheter AB, Hallins Production AB, Hallins Sales AB och Hallins International s.r.o. Koncernen bedriver tillverkning och försäljning av egna rostfria produkter liksom annan utrustning till främst restauranger och storkök. Därutöver bedrivs viss legoproduktion.

Företaget har sitt säte i Ödeshög.

Förväntad framtida utveckling samt väsentliga risker och osäkerhetsfaktorer

Koncernens ambition är att genom effektiva arbetsmetoder, modern utrustning och hög personlig kompetens fortsätta att utveckla kunderbudandet och därmed möjliggöra fortsatt tillväxt på befintliga och nya geografiska marknader.

Tillstånds- eller anmälningspliktig verksamhet enligt miljöbalken

Koncernen bedriver anmälningspliktig verksamhet enligt miljöbalken i Hallins Production AB. Anmälningsplikten avser verkstadsindustri där det under räkenskapsåret använts 240 ton råmaterial, främst rostfritt stål.

Ägarförhållanden

Bolaget ägs främst av Christer Hallin (47%) och Tommy Hallin (47%).

Flerårsöversikt (Tkr)

Koncernen	2022/23	2021/22	2020/21	2019/20	2018/19
Nettoomsättning	120 080	100 187	82 089	92 697	89 850
Resultat efter finansiella poster	11 610	9 156	1 402	2 728	401
Soliditet (%)	67	56	49	47	46
Balansomslutning	48 626	46 294	41 028	41 183	40 221
Antal anställda	66	56	54	54	61
Moderbolaget	2022/23	2021/22	2020/21	2019/20	2018/19
Nettoomsättning	5 811	5 664	5 669	4 019	0
Resultat efter finansiella poster	12 242	-2 325	-1 998	-4 356	-260
Soliditet (%)	72	26	28	44	81
Balansomslutning	21 288	21 610	18 193	16 398	14 514
Antal anställda	4	5	4	3	0

För definitioner av nyckeltal, se Redovisnings- och värderingsprinciper.

Förändringar i eget kapital

Koncernen	Aktie- kapital	Övrigt tillskjutet kapital	Annat eget kapital inkl. årets resultat	Totalt
Belopp vid årets ingång	100 000	20 000	25 850 706	25 970 706
Disposition enligt beslut av årsstämman:				
Utdelning			-3 000 000	-3 000 000
Omräkningsdifferens			289 488	289 488
Årets resultat			9 457 066	9 457 066
Belopp vid årets utgång	100 000	20 000	32 597 260	32 717 260

Moderbolaget	Aktie- kapital	Reserv- fond	Balanserat resultat	Årets resultat	Totalt
Belopp vid årets ingång	100 000	20 000	3 046 376	2 359 862	5 526 238
Disposition enligt beslut av årsstämman:					
Utdelning			-3 000 000		-3 000 000
Balanseras i ny räkning			2 359 862	-2 359 862	0
Årets resultat				12 825 789	12 825 789
Belopp vid årets utgång	100 000	20 000	2 406 238	12 825 789	15 352 027

Förslag till vinstdisposition

Styrelsen föreslår att till förfogande stående vinstmedel (kronor):

balanserad vinst	2 406 238
årets vinst	12 825 789
	15 232 027

disponeras så att till aktieägare utdelas i ny räkning överföres	3 000 000
	12 232 027
	15 232 027

Styrelsen föreslås bemyndigas att besluta om tidpunkt då utdelningen skall betalas.

Styrelsen anser att förslaget är förenligt med försiktighetsregeln i 17 kap. 3 § aktiebolagslagen enligt följande redogörelse: Styrelsens uppfattning är att vinstutdelningen är försvarlig med hänsyn till de krav verksamhetens art, omfattning och risk ställer på storleken på det egna kapitalet, bolagets konsolideringsbehov, likviditet och ställning i övrigt.

Koncernens och moderbolagets resultat och ställning i övrigt framgår av efterföljande resultat- och balansräkningar samt kassaflödesanalyser med noter.

Koncernens Resultaträkning

	Not	2022-05-01 -2023-04-30	2021-05-01 -2022-04-30
Nettoomsättning		120 080 329	100 187 264
Förändring av lagervaror under tillverkning, färdiga varor och pågående arbete för annans räkning		-663 652	1 516 840
Övriga rörelseintäkter		1 380 023	1 831 547
		120 796 700	103 535 651
Rörelsens kostnader			
Råvaror och förnödenheter		-45 164 411	-30 975 183
Handelsvaror		-6 822 678	-12 364 627
Övriga externa kostnader	2, 3	-19 976 087	-17 958 396
Personalkostnader	4	-35 560 535	-31 448 571
Avskrivningar och nedskrivningar av materiella och immateriella anläggningstillgångar		-1 031 941	-1 157 852
Övriga rörelsekostnader		-522 707	-323 440
		-109 078 359	-94 228 069
Rörelseresultat		11 718 341	9 307 582
Resultat från finansiella poster			
Övriga ränteintäkter och liknande resultatposter		3 862	19 288
Räntekostnader och liknande resultatposter		-112 470	-171 113
		-108 608	-151 825
Resultat efter finansiella poster		11 609 733	9 155 757
Resultat före skatt		11 609 733	9 155 757
Skatt på årets resultat	5	-1 644 583	-957 982
Uppskjuten skatt	5	-508 084	-345 679
Årets resultat		9 457 066	7 852 096
Hänförligt till moderföretagets aktieägare		9 457 066	7 852 096

Koncernens Balansräkning

Not 2023-04-30 2022-04-30

TILLGÅNGAR

Anläggningstillgångar

Immateriella anläggningstillgångar

Koncessioner, patent, licenser, varumärken samt liknande rättigheter

6	56 111	0
	56 111	0

Materiella anläggningstillgångar

Byggnader och mark

7	3 384 713	3 339 462
---	-----------	-----------

Maskiner och andra tekniska anläggningar

8	224 899	248 326
---	---------	---------

Inventarier, verktyg och installationer

9	1 573 740	1 808 873
	5 183 352	5 396 661

Finansiella anläggningstillgångar

Andra långfristiga fordringar

10	482 432	441 973
	482 432	441 973

Summa anläggningstillgångar

5 721 895	5 838 634
------------------	------------------

Omsättningstillgångar

Varulager m m

Råvaror och förnödenheter

9 534 677	11 556 304
-----------	------------

Varor under tillverkning

1 186 244	2 511 608
-----------	-----------

Färdiga varor och handelsvaror

7 329 000	5 654 040
18 049 921	19 721 952

Kortfristiga fordringar

Kundfordringar

11 044 208	14 325 341
------------	------------

Aktuella skattefordringar

0	585 447
---	---------

Övriga fordringar

372 084	697 734
---------	---------

Förutbetalda kostnader och upplupna intäkter

11	1 869 169	1 670 516
	13 285 461	17 279 038

Kassa och bank

11 569 122	3 454 401
------------	-----------

Summa omsättningstillgångar

42 904 504	40 455 391
-------------------	-------------------

SUMMA TILLGÅNGAR

48 626 399	46 294 025
-------------------	-------------------

Koncernens Balansräkning

	Not	2023-04-30	2022-04-30
EGET KAPITAL OCH SKULDER	12, 13		
Eget kapital			
Eget kapital hänförligt till moderföretagets aktieägare			
Aktiekapital		100 000	100 000
Övrigt tillskjutet kapital		20 000	20 000
Annat eget kapital inklusive årets resultat		32 597 260	25 850 706
Eget kapital hänförligt till moderföretagets aktieägare		32 717 260	25 970 706
Summa eget kapital		32 717 260	25 970 706
Avsättningar	14		
Uppskjuten skatteskuld	15	1 464 520	956 436
Övriga avsättningar		1 106 253	1 216 253
		2 570 773	2 172 689
Långfristiga skulder			
Checkräkningskredit	16	0	290 380
Skulder till kreditinstitut		0	300 000
Övriga skulder		93 532	81 202
		93 532	671 582
Kortfristiga skulder			
Skulder till kreditinstitut		300 000	600 000
Förskott från kunder		125 308	67 047
Leverantörsskulder		4 812 458	7 824 262
Aktuella skatteskulder		236 826	1 347 330
Övriga skulder		2 202 134	2 219 716
Upplupna kostnader och förutbetalda intäkter	17	5 568 108	5 420 693
		13 244 834	17 479 048
SUMMA EGET KAPITAL OCH SKULDER		48 626 399	46 294 025

Koncernens Kassaflödesanalys

	Not	2022-05-01 -2023-04-30	2021-05-01 -2022-04-30
Den löpande verksamheten			
Resultat efter finansiella poster		11 609 733	9 155 757
Justeringar för poster som inte ingår i kassaflödet m.m	18	1 028 543	326 188
Betald skatt		-2 169 640	-87 413
Kassaflöde från den löpande verksamheten före förändringar av rörelsekapital		10 468 636	9 394 532
Kassaflöde från förändringar i rörelsekapital			
Förändring av varulager och pågående arbeten		1 672 031	-4 188 147
Förändring kundfordringar		3 281 133	-1 194 119
Förändring av kortfristiga fordringar		-951 332	-31 497
Förändring leverantörsskulder		-3 011 804	1 285 482
Förändring av kortfristiga skulder		1 287 808	-2 240 048
Kassaflöde från den löpande verksamheten		12 746 472	3 026 203
Investeringsverksamheten			
Investeringar i immateriella anläggningstillgångar	6	-65 163	0
Investeringar i materiella anläggningstillgångar	7, 8, 9	-738 923	-778 077
Försäljning av materiella anläggningstillgångar		50 000	843 139
Investeringar i finansiella anläggningstillgångar		-40 450	0
Kassaflöde från investeringsverksamheten		-794 536	65 062
Finansieringsverksamheten			
Omräkningsdifferens		0	40 379
Upptagna lån		0	81 202
Amortering av lån		-600 000	-600 000
Förändring nyttjad checkräkningskredit		-290 380	11 152
Utbetald utdelning		-3 000 000	-2 000 000
Kassaflöde från finansieringsverksamheten		-3 890 380	-2 467 267
Årets kassaflöde		8 061 556	623 998
Likvida medel vid årets början			
Likvida medel vid årets början		3 454 401	2 825 016
Kursdifferens i likvida medel			
Kursdifferens i likvida medel		53 165	5 387
Likvida medel vid årets slut		11 569 122	3 454 401

Moderbolagets Resultaträkning

	Not	2022-05-01 -2023-04-30	2021-05-01 -2022-04-30
Rörelsens intäkter			
Nettoomsättning		5 810 707	5 663 582
Övriga rörelseintäkter		778 742	451 263
		6 589 449	6 114 845
Rörelsens kostnader			
Övriga externa kostnader	2, 3	-4 331 385	-4 192 040
Personalkostnader	4	-2 764 485	-3 873 781
Avskrivningar och nedskrivningar av materiella och immateriella anläggningstillgångar		-32 295	-19 817
Övriga rörelsekostnader		-48 921	-353 174
		-7 177 086	-8 438 812
Rörelseresultat	19	-587 637	-2 323 967
Resultat från finansiella poster			
Resultat från andelar i koncernföretag		12 830 000	0
Räntekostnader och liknande resultatposter		-18	-1 274
		12 829 982	-1 274
Resultat efter finansiella poster		12 242 345	-2 325 241
Bokslutsdispositioner	20	600 000	4 700 000
Resultat före skatt		12 842 345	2 374 759
Skatt på årets resultat	5	-16 556	-14 897
Årets resultat		12 825 789	2 359 862

Moderbolagets Balansräkning

Not 2023-04-30 2022-04-30

TILLGÅNGAR

Anläggningstillgångar

Immateriella anläggningstillgångar

Koncessioner, patent, licenser, varumärken samt
liknande rättigheter

6	0	0
	0	0

Materiella anläggningstillgångar

Inventarier, verktyg och installationer .

9	164 846	165 440
	164 846	165 440

Finansiella anläggningstillgångar

Andelar i koncernföretag

21, 22	14 396 152	14 396 152
--------	------------	------------

Andra långfristiga fordringar

10	225 000	225 000
----	---------	---------

	14 621 152	14 621 152
--	-------------------	-------------------

Summa anläggningstillgångar

	14 785 998	14 786 592
--	-------------------	-------------------

Omsättningstillgångar

Kortfristiga fordringar

Fordringar hos koncernföretag

	5 872 908	6 261 784
--	-----------	-----------

Aktuella skattefordringar

	1 345	0
--	-------	---

Övriga fordringar

	31 267	4
--	--------	---

Förutbetalda kostnader och upplupna intäkter

11	548 926	359 504
----	---------	---------

	6 454 446	6 621 292
--	------------------	------------------

Kassa och bank

	47 829	202 502
--	--------	---------

Summa omsättningstillgångar

	6 502 275	6 823 794
--	------------------	------------------

SUMMA TILLGÅNGAR

	21 288 273	21 610 386
--	-------------------	-------------------

Moderbolagets Balansräkning

	Not	2023-04-30	2022-04-30
EGET KAPITAL OCH SKULDER	12, 13		
Eget kapital	23, 24		
<i>Bundet eget kapital</i>			
Aktiekapital		100 000	100 000
Reservfond		20 000	20 000
		120 000	120 000
<i>Fritt eget kapital</i>			
Balanserad vinst eller förlust		2 406 238	3 046 376
Årets resultat		12 825 789	2 359 862
		15 232 027	5 406 238
Summa eget kapital		15 352 027	5 526 238
Avsättningar	14		
Övriga avsättningar		279 585	279 585
Summa avsättningar		279 585	279 585
Kortfristiga skulder			
Leverantörsskulder		566 317	355 921
Skulder till koncernföretag		4 530 270	14 853 514
Aktuella skatteskulder		0	23 455
Övriga skulder		175 162	232 997
Upplupna kostnader och förutbetalda intäkter	17	384 912	338 676
Summa kortfristiga skulder		5 656 661	15 804 563
SUMMA EGET KAPITAL OCH SKULDER		21 288 273	21 610 386

**Moderbolagets
Kassaflödesanalys**

	Not	2022-05-01 -2023-04-30	2021-05-01 -2022-04-30
Den löpande verksamheten			
Resultat efter finansiella poster		12 242 345	-2 325 241
Justeringar för poster som inte ingår i kassaflödet	18	-12 797 705	19 817
Betald skatt		-41 356	37 872
Kassaflöde från den löpande verksamheten före förändringar av rörelsekapital		-596 716	-2 267 552
Kassaflöde från förändring av rörelsekapitalet			
Förändring av kortfristiga fordringar		168 190	-3 961 125
Förändring av leverantörsskulder		210 396	-14 068
Förändring av kortfristiga skulder		2 495 157	7 048 261
Kassaflöde från den löpande verksamheten		2 277 027	805 516
Investeringsverksamheten			
Investeringar i materiella anläggningstillgångar	9	-31 700	-117 400
Kassaflöde från investeringsverksamheten		-31 700	-117 400
Finansieringsverksamheten			
Amortering till koncernföretag		0	-4 000 000
Utbetald utdelning		-3 000 000	-2 000 000
Erhållna koncernbidrag		600 000	4 900 000
Lämnade koncernbidrag		0	-200 000
Kassaflöde från finansieringsverksamheten		-2 400 000	-1 300 000
Årets kassaflöde		-154 673	-611 884
Likvida medel vid årets början			
Likvida medel vid årets början		202 502	814 386
Likvida medel vid årets slut		47 829	202 502

Noter

Not 1 Redovisnings- och värderingsprinciper

Allmänna upplysningar

Årsredovisningen och koncernredovisningen är upprättad i enlighet med årsredovisningslagen och BFNAR 2012:1 Årsredovisning och koncernredovisning (K3).

Fordringar och skulder i utländsk valuta har värderats till balansdagens kurs. Kursvinster och kursförluster på rörelsefordringar och rörelseskulder redovisas i rörelseresultatet medan kursvinster och kursförluster på finansiella fordringar och skulder redovisas som finansiella poster.

Redovisningsprinciperna är oförändrade jämfört med föregående år.

Moderföretaget och koncernen tillämpar samma redovisningsprinciper om inte annat framgår nedan.

Intäktsredovisning

Intäkter har tagits upp till verkligt värde av vad som erhållits eller kommer att erhållas och redovisas i den omfattning det är sannolikt att de ekonomiska fördelarna kommer att tillgodogöras bolaget och intäkterna kan beräknas på ett tillförlitligt sätt.

Vid försäljning av varor redovisas normalt inkomsten som intäkt när de väsentliga förmåner och risker som är förknippade med ägandet av varan har överförts från företaget till köparen.

Koncernredovisning

Konsolideringsmetod

Koncernredovisningen har upprättats enligt förvärvsmetoden. Detta innebär att förvärvade verksamheters identifierbara tillgångar och skulder redovisas till marknadsvärde enligt upprättad förvärvsanalys. Överstiger verksamhetens anskaffningsvärde det beräknade marknadsvärdet av de förväntade nettotillgångarna enligt förvärvsanalysen redovisas skillnaden som goodwill.

Transaktioner mellan koncernföretag

Koncerninterna fordringar och skulder samt transaktioner mellan koncernföretag liksom orealiserade vinster elimineras i sin helhet. Orealiserade förluster elimineras också såvida inte transaktionen motsvarar ett nedskrivningsbehov.

Förändring av internvinst under räkenskapsåret har elimineras i koncernresultaträkningen.

Omräkning av utländska dotterföretag

Utländska dotterföretags bokslut har omräknats enligt dagskursmetoden. Samtliga poster i balansräkningen har omräknats till balansdagskurs. Alla poster i resultaträkningen har omräknats till genomsnittskurs under räkenskapsåret. Differenser som uppkommer redovisas direkt i eget kapital.

Anläggningstillgångar

Immateriella och materiella anläggningstillgångar redovisas till anskaffningsvärde minskat med ackumulerade avskrivningar enligt plan och eventuella nedskrivningar.

Avskrivning sker linjärt över den förväntade nyttjandeperioden med hänsyn till väsentligt restvärde. Följande avskrivningsprocent tillämpas:

Immateriella anläggningstillgångar

Koncessioner, patent, licenser, varumärken	20%
--------------------------------------------	-----

Materiella anläggningstillgångar

Stomme	2%
Yttertak	2,86%
Fasad	2,86%
Inre ytskikt	4%
Installationer	4%
Markanläggningar	4%
Maskiner och andra tekniska anläggningar	12,5%
Inventarier, verktyg och installationer	5-20%

Komponentindelning

Materiella anläggningstillgångar har delats upp på komponenter när komponenterna är betydande och när komponenterna har väsentligt olika nyttjandeperioder. När en komponent i en anläggningstillgång byts ut, uträngörs eventuell kvarvarande del av den gamla komponenten och den nya komponentens anskaffningsvärde aktiveras. Utgifter för löpande reparationer och underhåll redovisas som kostnader.

Låneutgifter

De låneutgifter som uppkommer då företaget lånar kapital kostnadsförs i resultaträkningen i den period de uppstår.

Leasingavtal

Det finns ett antal leasingavtal i koncernen som är av ringa omfattning och förfaller med relativ jämn periodicitet vilka klassificerats som operationell leasing. Leasingavgifterna, inklusive en eventuell första förhöjd hyra, redovisas som en kostnad linjärt över leasingperioden.

Varulager

Varulagret har värderats till det lägsta av dess anskaffningsvärde och dess nettoförsäljningsvärde på balansdagen. Med nettoförsäljningsvärde avses varornas beräknade försäljningspris minskat med försäljningskostnader. Den valda värderingsmetoden innebär att inkurans i varulagret har beaktats.

I egentillverkade halv- och helfabrikat består anskaffningsvärdet av direkta tillverkningskostnader och de indirekta kostnader som utgör mer än en oväsentlig del av den sammanlagda utgiften för tillverkningen. Vid värdering har hänsyn tagits till normalt kapacitetsutnyttjande.

Inkomstskatter

Total skatt utgörs av aktuell skatt och uppskjuten skatt. Skatter redovisas i resultaträkningen, utom då underliggande transaktion redovisas direkt mot eget kapital varvid tillhörande skatteeffekter redovisas i eget kapital.

Aktuell skatt

Aktuell skatt avser inkomstskatt för innevarande räkenskapsår samt den del av tidigare räkenskapsårs inkomstskatt som ännu inte redovisats. Aktuell skatt beräknas utifrån den skattesats som gäller per balansdagen.

Uppskjuten skatt

Uppskjuten skatt är inkomstskatt som avser framtida räkenskapsår till följd av tidigare händelser. Redovisning sker enligt balansräkningsmetoden. Enligt denna metod redovisas uppskjutna skatteskulder och uppskjutna skattefordringar på temporära skillnader som uppstår mellan bokförda respektive skattemässiga värden för tillgångar och skulder samt för övriga skattemässiga avdrag eller underskott.

Uppskjutna skattefordringar nettoredovisas mot uppskjutna skatteskulder endast om de kan betalas med ett nettobelopp. Uppskjuten skatt beräknas utifrån gällande skattesats på balansdagen. Effekter av förändringar i gällande skattesatser resultatförs i den period förändringen lagstadsats. Uppskjuten skattefordran redovisas som finansiell anläggningstillgång och uppskjuten skatteskuld som avsättning.

Uppskjuten skattefordran avseende underskottsavdrag eller andra framtida skattemässiga avdrag redovisas i den omfattning det är sannolikt att avdragen kan avräknas mot framtida skattemässiga överskott.

På grund av sambandet mellan redovisning och beskattning särredovisas inte den uppskjutna skatteskulden som är hänförlig till obeskattade reserver.

Avsättningar

Som avsättning har redovisats förpliktelse gentemot tredje man som är hänförliga till räkenskapsåret eller tidigare räkenskapsår och som på balansdagen antingen är säkra eller sannolika till sin förekomst men oviss till belopp eller till den tidpunkt då de ska infrias.

Ersättningar till anställda

Ersättningar till anställda avser alla former av ersättningar som företaget lämnar till de anställda. Kortfristiga ersättningar utgörs av bland annat löner, betald semester, betald frånvaro, bonus och ersättning efter avslutad anställning (pension). Kortfristiga ersättningar redovisas som kostnad och en skuld då det finns en legal eller informell förpliktelse att betala ut en ersättning till följd av en tidigare händelse och en tillförlitlig uppskattning av beloppet kan göras.

Offentliga bidrag

Bidrag från staten redovisas till verkligt värde när det är rimligt och säkert att bidraget kommer att erhållas och företaget kommer uppfylla de villkor som är förknippade med bidraget. Bidrag avsedda att täcka investeringar i materiella eller immateriella anläggningstillgångar reducerar tillgångarnas anskaffningsvärden och därmed det avskrivningsbara beloppet om inte bidragsreglerna kräver en annan hantering såsom att bidraget ska redovisas som en förutbetalad intäkt och intäktsföras i takt med avskrivningarna på investeringen.

Koncernbidrag

Erhållna och lämnade koncernbidrag redovisas som bokslutsdispositioner.

Kassaflödesanalys

Kassaflödesanalysen upprättas enligt indirekt metod. Det redovisade kassaflödet omfattar endast transaktioner som medfört in- eller utbetalningar.

Som likvida medel klassificerar företaget, förutom kassamedel, disponibla tillgodohavanden hos banker och andra kreditinstitut samt kortfristiga likvida placeringar som är noterade på en marknadsplats och har en kortare löptid än tre månader från anskaffningstidpunkten. Förändringar i spärrade medel redovisas i investeringsverksamheten.

Nyckeltalsdefinitioner

Nettoomsättning

Rörelsens huvudintäkter, fakturerade kostnader, sidointäkter samt intäktskorrigeringar.

Resultat efter finansiella poster

Resultat efter finansiella intäkter och kostnader men före bokslutsdispositioner och skatter.

Soliditet (%)

Justerat eget kapital (eget kapital och obeskattade reserver med avdrag för uppskjuten skatt) i procent av balansomslutning.

Balansomslutning

Företagets samlade tillgångar.

Antal anställda

Medelantal anställda under räkenskapsåret.

Uppskattningar och bedömningar

Upprättandet av bokslut och tillämpning av redovisningsprinciper, baseras ofta på ledningens bedömningar, uppskattningar och antaganden som anses vara rimliga vid den tidpunkt då bedömningen görs. Uppskattningar och bedömningar är baserade på historiska erfarenheter och ett antal andra faktorer, som under rådande omständigheter anses vara rimliga. Resultatet av dessa används för att bedöma de redovisade värdena på tillgångar och skulder, som inte annars framgår tydligt från andra källor. Det verkliga utfallet kan avvika från dessa uppskattningar och bedömningar. Uppskattningar och antaganden ses över regelbundet.

Följande av styrelsens bedömningar har en betydande effekt på redovisade belopp i årsredovisningen:

Uppskattad inkurans bland lagerartiklar och bedömt åtagande för framtida produktgarantier. Båda delarna är komplexa och bygger på osäkra antaganden om framtiden.

Not 2 Leasingavtal Koncernen

Årets leasingkostnader avseende leasingavtal, uppgår till 1 818 227 kronor (2 123 020 kronor).

Framtida leasingavgifter, för icke uppsägningsbara leasingavtal, förfaller till betalning enligt följande:

	2022-05-01 -2023-04-30	2021-05-01 -2022-04-30
Inom ett år	1 639 441	1 725 455
Senare än ett år men inom fem år	1 921 852	1 626 088
Senare än fem år	374 880	0
	3 936 173	3 351 543

Moderbolaget

Årets leasingkostnader avseende leasingavtal, uppgår till 503 972 kronor (369 235 kronor).

Framtida leasingavgifter, för icke uppsägningsbara leasingavtal, förfaller till betalning enligt följande:

	2022-05-01 -2023-04-30	2021-05-01 -2022-04-30
Inom ett år	330 097	328 106
Senare än ett år men inom fem år	408 000	23 168
	738 097	351 274

Not 3 Arvode till revisorer Koncernen

Med revisionsuppdrag avses granskning av årsredovisningen och bokföringen samt styrelsens och verkställande direktörens förvaltning, övriga arbetsuppgifter som det ankommer på bolagets revisor att utföra samt rådgivning eller annat biträde som föranleds av iakttagelser vid sådan granskning eller genomförandet av sådana övriga arbetsuppgifter.

	2022-05-01 -2023-04-30	2021-05-01 -2022-04-30
Furlands Revisionsbyrå AB		
Revisionsuppdrag	220 550	254 405
Övriga tjänster	48 350	31 875
	268 900	286 280

Moderbolaget

Med revisionsuppdrag avses granskning av årsredovisningen och bokföringen samt styrelsens och verkställande direktörens förvaltning, övriga arbetsuppgifter som det ankommer på bolagets revisor att utföra samt rådgivning eller annat biträde som föranleds av iakttagelser vid sådan granskning eller genomförandet av sådana övriga arbetsuppgifter.

	2022-05-01 -2023-04-30	2021-05-01 -2022-04-30
Furlands Revisionsbyrå AB		
Revisionsuppdrag	62 550	78 537
Övriga tjänster	48 350	28 288
	110 900	106 825

Not 4 Anställda och personalkostnader fördelade per land Koncernen

		2022-05-01 -2023-04-30	2021-05-01 -2022-04-30	
Medelantalet anställda fördelade per land				
Sverige	55,6	(10,4)	49	(11)
Tjeckien	10	(1)	7	(3)
	65,6	(11,4)	56	(14)

Inom parentes anges medelantalet kvinnor.

Löner och andra ersättningar

Styrelse och verkställande direktör	965 100	1 243 990
Övriga anställda	23 836 544	20 684 879
	24 801 644	21 928 869

Sociala kostnader

Pensionskostnader för styrelse och verkställande direktör	4 045	2 817
Pensionskostnader för övriga anställda	1 748 161	1 665 700
Övriga sociala avgifter enligt lag och avtal	8 364 768	7 322 876
	10 116 974	8 991 393

Könsfördelning bland ledande befattningshavare

Andel män i styrelsen	100 %	100 %
Andel män bland övriga ledande befattningshavare	100 %	100 %

Moderbolaget

		2022-05-01 -2023-04-30	2021-05-01 -2022-04-30
Medelantalet anställda fördelade per land			
Sverige	4	(2)	5 (3)
	4	(2)	5 (3)
Inom parentes anges medelantalet kvinnor.			
Löner och andra ersättningar			
Styrelse och verkställande direktör		916 800	1 196 390
Övriga anställda		886 591	1 413 164
		1 803 391	2 609 554
Sociala kostnader			
Pensionskostnader för styrelse och verkställande direktör		4 045	2 817
Pensionskostnader för övriga anställda		54 763	175 039
Övriga sociala avgifter enligt lag och avtal		733 105	885 281
		791 913	1 063 137
Könsfördelning bland ledande befattningshavare			
Andel män i styrelsen		100 %	100 %
Andel män bland övriga ledande befattningshavare		100 %	100 %

2023102603051

**Not 5 Aktuell och uppskjuten skatt
Koncernen**

	2022-05-01	2021-05-01
	-2023-04-30	-2022-04-30
Skatt på årets resultat		
Aktuell skatt	-1 644 583	-957 982
Förändring av uppskjuten skatt avseende temporära skillnader	-508 084	-345 679
Totalt redovisad skatt	-2 152 667	-1 303 661

Avstämning av effektiv skatt

	2023-04-30		2022-04-30	
	Procent	Belopp	Procent	Belopp
Redovisat resultat före skatt		11 609 734		9 155 757
Skatt enligt gällande skattesats	20,60	-2 391 605	20,60	-1 886 086
Ej avdragsgilla kostnader	0,18	-21 058	0,17	-15 271
Ej skattepliktiga intäkter	-0,01	795	0,00	0
Under året utnyttjande av tidigare års underskottsavdrag vars skattevärde ej redovisats som tillgång	-2,32	269 211	-7,13	652 575
Schablonintäkt periodiseringsfonder	0,14	-16 207	0,03	-2 665
Bokföringsmässiga avskrivningar byggnader	0,56	-64 964	0,87	-79 332
Skattemässiga avskrivningar byggnader	-0,40	46 792	-0,97	88 865
Skatt på temporära skillnader	-0,15	17 010	0,67	-61 747
Skattereduktion inventarier	-0,06	7 359	0,00	0
Redovisad effektiv skatt	18,54	-2 152 667	14,24	-1 303 661

Moderbolaget

	2022-05-01 -2023-04-30	2021-05-01 -2022-04-30
Skatt på årets resultat		
Aktuell skatt	-16 556	-14 897
Totalt redovisad skatt	-16 556	-14 897

Avstämning av effektiv skatt

	2023-04-30		2022-04-30	
	Procent	Belopp	Procent	Belopp
Redovisat resultat före skatt		12 842 345		2 374 759
Skatt enligt gällande skattesats	20,60	-2 645 523	20,60	-489 200
Ej avdragsgilla kostnader	0,11	-14 013	0,25	-6 038
Ej skattepliktiga intäkter	-20,58	2 642 980	0,00	0
Under året utnyttjande av tidigare års underskottsavdrag vars skattevärde ej redovisats som tillgång	0,00	0	-20,23	480 341
Redovisad effektiv skatt	0,13	-16 556	0,63	-14 897

**Not 6 Koncessioner, patent, licenser, varumärken samt liknande rättigheter
Koncernen**

	2023-04-30	2022-04-30
Ingående anskaffningsvärden	560 000	560 000
Inköp	65 163	0
Utgående ackumulerade anskaffningsvärden	625 163	560 000
Ingående avskrivningar	-560 000	-560 000
Årets avskrivningar	-9 052	0
Utgående ackumulerade avskrivningar	-569 052	-560 000
Utgående redovisat värde	56 111	0

Moderbolaget

	2023-04-30	2022-04-30
Ingående anskaffningsvärden	560 000	560 000
Utgående ackumulerade anskaffningsvärden	560 000	560 000
Ingående avskrivningar	-560 000	-560 000
Utgående ackumulerade avskrivningar	-560 000	-560 000
Utgående redovisat värde	0	0

**Not 7 Byggnader och mark
Koncernen**

	2023-04-30	2022-04-30
Ingående anskaffningsvärden	21 132 990	21 076 980
Inköp	450 300	159 551
Försäljningar/utrangeringar	-143 061	-103 541
Utgående ackumulerade anskaffningsvärden	21 440 229	21 132 990
Ingående avskrivningar	-17 793 528	-17 409 496
Försäljningar/utrangeringar	143 061	90 767
Årets avskrivningar	-405 049	-474 799
Utgående ackumulerade avskrivningar	-18 055 516	-17 793 528
Utgående redovisat värde	3 384 713	3 339 462

**Not 8 Maskiner och andra tekniska anläggningar
Koncernen**

	2023-04-30	2022-04-30
Ingående anskaffningsvärden	960 567	1 276 653
Inköp	62 600	101 700
Försäljningar/utrangeringar	-31 949	-417 786
Utgående ackumulerade anskaffningsvärden	991 218	960 567
Ingående avskrivningar	-712 241	-852 397
Försäljningar/utrangeringar	31 949	238 344
Årets avskrivningar	-86 027	-98 188
Utgående ackumulerade avskrivningar	-766 319	-712 241
Utgående redovisat värde	224 899	248 326

**Not 9 Inventarier, verktyg och installationer
Koncernen**

	2023-04-30	2022-04-30
Ingående anskaffningsvärden	6 300 278	5 827 720
Inköp	226 023	516 826
Försäljningar/utrangeringar	-11 618	-95 186
Omräkningsdifferens	31 300	50 918
Utgående ackumulerade anskaffningsvärden	6 545 983	6 300 278
Ingående avskrivningar	-4 491 405	-3 935 440
Försäljningar/utrangeringar	11 618	56 315
Årets avskrivningar	-549 226	-584 866
Omräkningsdifferens	56 770	-27 414
Utgående ackumulerade avskrivningar	-4 972 243	-4 491 405
Utgående redovisat värde	1 573 740	1 808 873

Moderbolaget

	2023-04-30	2022-04-30
Ingående anskaffningsvärden	202 749	85 349
Inköp	31 700	117 400
Utgående ackumulerade anskaffningsvärden	234 449	202 749
Ingående avskrivningar	-37 309	-17 491
Årets avskrivningar	-32 294	-19 818
Utgående ackumulerade avskrivningar	-69 603	-37 309
Utgående redovisat värde	164 846	165 440

**Not 10 Andra långfristiga fordringar
Koncernen**

	2023-04-30	2022-04-30
Ingående anskaffningsvärden	441 973	439 525
Tillkommande fordringar	34 844	0
Omräkningsdifferens	5 615	2 448
Utgående ackumulerade anskaffningsvärden	482 432	441 973
Utgående redovisat värde	482 432	441 973

Moderbolaget

	2023-04-30	2022-04-30
Ingående anskaffningsvärden	225 000	225 000
Utgående ackumulerade anskaffningsvärden	225 000	225 000
Utgående redovisat värde	225 000	225 000

**Not 11 Förutbetalda kostnader och upplupna intäkter
Koncernen**

	2023-04-30	2022-04-30
Förutbetalda leasingkostnader	377 328	467 945
Övriga förutbetalda kostnader	1 491 841	1 202 571
	1 869 169	1 670 516

Moderbolaget

	2023-04-30	2022-04-30
Övriga förutbetalda kostnader	548 926	359 504
	548 926	359 504

**Not 12 Eventualförpliktelser
Moderbolaget**

	2023-04-30	2022-04-30
Borgensförbindelse till förmån för dotterföretag	7 000 000	7 900 000
	7 000 000	7 900 000

**Not 13 Ställda säkerheter
Koncernen**

	2023-04-30	2022-04-30
För skulder till kreditinstitut och checkräkningskredit har pantförskrivits:		
Fastighetsinteckningar	7 500 000	7 500 000
Företagsinteckningar	17 000 000	17 000 000
	24 500 000	24 500 000

**Panter och därmed jämförliga säkerheter som ställts för
egna skulder och avsättningar:**

Kapitalförsäkring	503 253	503 253
	503 253	503 253

2023102003057

Moderbolaget

2023-04-30 **2022-04-30**

Panter och därmed jämförliga säkerheter som ställts för egna skulder och avsättningar:

Kapitalförsäkring	279 585	279 585
	279 585	279 585

**Not 14 Avsättningar
Koncernen**

2023-04-30 **2022-04-30**

Pensioner och liknande förpliktelser

Belopp vid årets ingång	503 253	503 253
	503 253	503 253

Garantiavsättningar

Belopp vid årets ingång	713 000	938 000
Årets avsättningar	75 000	0
Under året återförda belopp	-185 000	-225 000
	603 000	713 000

Uppskjuten skatteskuld

Belopp vid årets ingång	956 436	621 170
Årets avsättningar	508 084	335 266
	1 464 520	956 436

Moderbolaget

2023-04-30 **2022-04-30**

Pensioner och liknande förpliktelser

Belopp vid årets ingång	279 585	279 585
	279 585	279 585

2023102003058

**Not 15 Uppskjuten skatt på temporära skillnader
Koncernen**

**Uppskjuten skatt på temporära skillnader
2023-04-30**

Temporära skillnader	Uppskjuten skattefordran	Uppskjuten skatteskuld	Netto
Övervärde byggnad	0	-104 015	-104 015
Obeskattade reserver	0	-1 360 505	-1 360 505
	0	-1 464 520	-1 464 520

2022-04-30

Temporära skillnader	Uppskjuten skattefordran	Uppskjuten skatteskuld	Netto
Övervärde byggnad	0	-121 025	-121 025
Obeskattade reserver	0	-835 411	-835 411
	0	-956 436	-956 436

Förändring av uppskjuten skatt

	Belopp vid årets ingång	Redovisas i resultaträk.	Belopp vid årets utgång
Övervärde byggnad	-121 025	17 010	-104 015
Obeskattade reserver	-835 411	-525 094	-1 360 505
	-956 436	-508 084	-1 464 520

**Not 16 Checkräkningskredit
Koncernen**

	2023-04-30	2022-04-30
Beviljat belopp på checkräkningskredit uppgår till	7 000 000	7 000 000
Utnyttjad kredit uppgår till	0	290 380

2023102003059

**Not 17 Upplupna kostnader och förutbetalda intäkter
Koncernen**

	2023-04-30	2022-04-30
Upplupna löner	728 927	757 244
Upplupna semesterlöner	2 915 342	2 637 417
Upplupna sociala avgifter	1 097 535	990 461
Övriga upplupna kostnader	826 302	1 035 571
	5 568 106	5 420 693

Moderbolaget

	2023-04-30	2022-04-30
Upplupna löner	24 134	17 002
Upplupna semesterlöner	135 953	144 951
Upplupna sociala avgifter	50 299	50 885
Övriga upplupna kostnader	174 526	125 838
	384 912	338 676

**Not 18 Justering för poster som inte ingår i kassaflödet
Koncernen**

	2023-04-30	2022-04-30
Avskrivningar	1 031 941	1 157 852
Kursdifferenser	31 781	5 387
Vinst vid försäljning av anläggningstillgångar	-50 000	-639 021
Förlust vid försäljning av anläggningstillgångar	0	26 970
Förändring avsättningar garantikostnader	-110 000	-225 000
Omräkningsdifferenser	124 821	0
	1 028 543	326 188

Moderbolaget

	2023-04-30	2022-04-30
Avskrivningar	32 295	19 817
Beslutad men ej utbetald utdelning	-12 830 000	0
	-12 797 705	19 817

2023102003060

**Not 19 Inköp och försäljning mellan koncernföretag
Moderbolaget**

	2022-05-01 -2023-04-30	2021-05-01 -2022-04-30
Andel av årets totala inköp som skett från andra företag i koncernen	27,75 %	51,97 %
Andel av årets totala försäljningar som skett till andra företag i koncernen	100,00 %	100,00 %

**Not 20 Bokslutsdispositioner
Moderbolaget**

	2022-05-01 -2023-04-30	2021-05-01 -2022-04-30
Mottagna koncernbidrag	600 000	4 900 000
Lämnade koncernbidrag	0	-200 000
	600 000	4 700 000

**Not 21 Andelar i koncernföretag
Moderbolaget**

	2023-04-30	2022-04-30
Ingående anskaffningsvärden	18 396 152	18 396 152
Utgående ackumulerade anskaffningsvärden	18 396 152	18 396 152
Ingående nedskrivningar	-4 000 000	-4 000 000
Utgående ackumulerade nedskrivningar	-4 000 000	-4 000 000
Utgående redovisat värde	14 396 152	14 396 152

Not 22 Specifikation andelar i koncernföretag

Moderbolaget

Hallins Fastigheter AB	100	1 040	12 150 000
Hallins Sales AB	100	1 000	1 900 000
Hallins Production AB	100	1 000	300 000
Hallins International s.r.o	100	12	46 152
			14 396 152

	Org.nr	Säte
Hallins Fastigheter AB	556331-9986	Ödeshög
Hallins Sales AB	556968-6156	Ödeshög
Hallins Production AB	556969-2394	Ödeshög
Hallins International s.r.o	05903173	Ceske Budejovice, Tjeckien

Not 23 Antal aktier och kvotvärde

Moderbolaget

Namn	Antal aktier	Kvotvärde
Antal A-Aktier	1 000	100
	1 000	

**Not 24 Disposition av vinst eller förlust
Moderbolaget**

2023-04-30

Förslag till vinstdisposition


Styrelsen föreslår att till förfogande stående vinstmedel:

balanserad vinst	2 406 238
årets vinst	12 825 789
	15 232 027
disponeras så att	
till aktieägare utdelas	3 000 000
i ny räkning överföres	12 232 027
	15 232 027


Ödeshög den 6 oktober 2023



Berndt Hallin
Ordförande



Christer Hallin

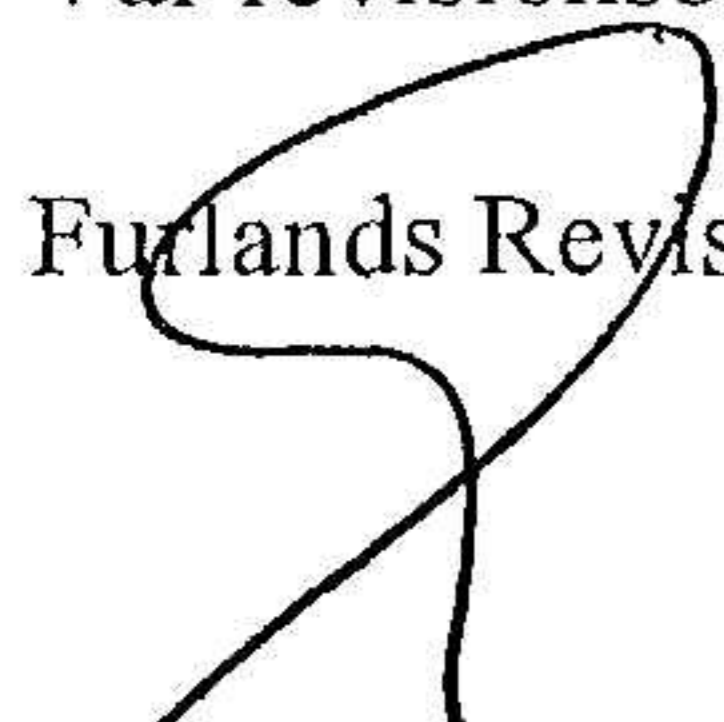


Tommy Hallin
Verkställande direktör


Revisorspåteckning

Vår revisionsberättelse har lämnats den 6 oktober 2023

Furlands Revisionsbyrå AB



Tommy Furland
Auktoriserad revisor

Vidkommas

Tommy Furland

Revisionsberättelse

Till bolagsstämman i Hallins Group AB, org.nr 556427-4792

Rapport om årsredovisningen och koncernredovisningen

Uttalanden

Vi har utfört en revision av årsredovisningen och koncernredovisningen för Hallins Group AB för räkenskapsåret 2022-05-01 - 2023-04-30.

Enligt vår uppfattning har årsredovisningen och koncernredovisningen upprättats i enlighet med årsredovisningslagen och ger en i alla väsentliga avseenden rättvisande bild av moderbolagets och koncernens finansiella ställning per den 30 april 2023 och av dessas finansiella resultat och kassaflöden för året enligt årsredovisningslagen. Förvaltningsberättelsen är förenlig med årsredovisningens och koncernredovisningens övriga delar.

Vi tillstyrker därför att bolagsstämman fastställer resultaträkningen och balansräkningen.

Grund för uttalanden

Vi har utfört revisionen enligt International Standards on Auditing (ISA) och god revisions sed i Sverige. Vårt ansvar enligt dessa standarder beskrivs närmare i avsnittet *Revisorns ansvar*. Vi är oberoende i förhållande till moderbolaget och koncernen enligt god revisors sed i Sverige och har i övrigt fullgjort vårt yrkesetiska ansvar enligt dessa krav.

Vi anser att de revisionsbevis vi har inhämtat är tillräckliga och ändamålsenliga som grund för våra uttalanden.

Styrelsens och verkställande direktörens ansvar

Det är styrelsen och verkställande direktören som har ansvaret för att årsredovisningen och koncernredovisningen upprättas och att den ger en rättvisande bild enligt årsredovisningslagen. Styrelsen och verkställande direktören ansvarar även för den interna kontroll som de bedömer är nödvändig för att upprätta en årsredovisning och koncernredovisning som inte innehåller några väsentliga felaktigheter, vare sig dessa beror på oegentligheter eller misstag.

Vid upprättandet av årsredovisningen och koncernredovisningen ansvarar styrelsen och verkställande direktören för bedömningen av bolagets och koncernens förmåga att fortsätta verksamheten. De upplyser, när så är tillämpligt, om förhållanden som kan påverka förmågan att fortsätta verksamheten och att använda antagandet om fortsatt drift. Antagandet om fortsatt drift tillämpas dock inte om styrelsen och verkställande direktören avser att likvidera bolaget, upphöra med verksamheten eller inte har något realistiskt alternativ till att göra något av detta.

Revisorns ansvar

Våra mål är att uppnå en rimlig grad av säkerhet om huruvida årsredovisningen och koncernredovisningen som helhet inte innehåller några väsentliga felaktigheter, vare sig dessa beror på oegentligheter eller misstag, och att lämna en revisionsberättelse som innehåller våra uttalanden. Rimlig säkerhet är en hög grad av säkerhet, men är ingen garanti för att en revision som utförs enligt ISA och god revisionssed i Sverige alltid kommer att upptäcka en väsentlig felaktighet om en sådan finns. Felaktigheter kan uppstå på grund av oegentligheter eller misstag och anses vara väsentliga om de enskilt eller tillsammans rimligen kan förväntas påverka de ekonomiska beslut som användare fattar med grund i årsredovisningen och koncernredovisningen.

Som del av en revision enligt ISA använder vi professionellt omdöme och har en professionellt skeptisk inställning under hela revisionen. Dessutom:

- identifierar och bedömer vi riskerna för väsentliga felaktigheter i årsredovisningen och koncernredovisningen, vare sig dessa beror på oegentligheter eller misstag, utformar och utför granskningsåtgärder bland annat utifrån dessa risker och inhämtar revisionsbevis som är tillräckliga och ändamålsenliga för att utgöra en grund för våra uttalanden. Risken för att inte upptäcka en väsentlig felaktighet till följd av oegentligheter är högre än för en väsentlig felaktighet som beror på misstag, eftersom oegentligheter kan innefatta agerande i maskopi, förfalskning, avsiktliga utelämnanden, felaktig information eller åsidosättande av intern kontroll.
- skaffar vi oss en förståelse av den del av bolagets interna kontroll som har betydelse för vår revision för att utforma granskningsåtgärder som är lämpliga med hänsyn till omständigheterna, men inte för att uttala oss om effektiviteten i den interna kontrollen.
- utvärderar vi lämpligheten i de redovisningsprinciper som används och rimligheten i styrelsens och verkställande direktörens uppskattningar i redovisningen och tillhörande upplysningar.
- drar vi en slutsats om lämpligheten i att styrelsen och verkställande direktören använder antagandet om fortsatt drift vid upprättandet av årsredovisningen och koncernredovisningen. Vi drar också en slutsats, med grund i de inhämtade revisionsbevisen, om huruvida det finns någon väsentlig osäkerhetsfaktor som avser sådana händelser eller förhållanden som kan leda till betydande tvivel om bolagets och koncernens förmåga att fortsätta verksamheten. Om vi drar slutsatsen att det finns en väsentlig osäkerhetsfaktor, måste vi i revisionsberättelsen fästa uppmärksamheten på upplysningarna i årsredovisningen och koncernredovisningen om den väsentliga osäkerhetsfaktorn eller, om sådana upplysningar är otillräckliga, modifiera uttalandet om årsredovisningen och koncernredovisningen. Våra slutsatser baseras på de revisionsbevis som inhämtas fram till datumet för revisionsberättelsen. Dock kan framtida händelser eller förhållanden göra att ett bolag och en koncern inte längre kan fortsätta verksamheten.
- utvärderar vi den övergripande presentationen, strukturen och innehållet i årsredovisningen och koncernredovisningen, däribland upplysningarna, och om årsredovisningen och koncernredovisningen återger de underliggande transaktionerna och händelserna på ett sätt som ger en rättvisande bild.
- inhämtar vi tillräckliga och ändamålsenliga revisionsbevis avseende den finansiella informationen för enheterna eller affärsaktiviteterna inom koncernen för att göra ett uttalande avseende koncernredovisningen. Vi ansvarar för styrning, övervakning och utförande av koncernrevisionen. Vi är ensamt ansvariga för våra uttalanden.

Vi måste informera styrelsen om bland annat revisionens planerade omfattning och inriktning samt tidpunkten för den. Vi måste också informera om betydelsefulla iakttagelser under revisionen, däribland de eventuella betydande brister i den interna kontrollen som vi identifierat.

Rapport om andra krav enligt lagar och andra författningar

Uttalanden

Utöver vår revision av årsredovisningen och koncernredovisningen har vi även utfört en revision av styrelsens och verkställande direktörens förvaltning för Hallins Group AB för räkenskapsåret 2022-05-01 - 2023-04-30 samt av förslaget till dispositioner beträffande bolagets vinst eller förlust.

Vi tillstyrker att bolagsstämman disponerar vinsten enligt förslaget i förvaltningsberättelsen och beviljar styrelsens ledamöter och verkställande direktören ansvarsfrihet för räkenskapsåret.

Grund för uttalanden

Vi har utfört revisionen enligt god revisions sed i Sverige. Vårt ansvar enligt denna beskrivs närmare i avsnittet *Revisorns ansvar*. Vi är oberoende i förhållande till moderbolaget och koncernen enligt god revisors sed i Sverige och har i övrigt fullgjort vårt yrkesetiska ansvar enligt dessa krav.

Vi anser att de revisionsbevis vi har inhämtat är tillräckliga och ändamålsenliga som grund för våra uttalanden.

Styrelsens och verkställande direktörens ansvar

Det är styrelsen som har ansvaret för förslaget till dispositioner beträffande bolagets vinst eller förlust. Vid förslag till utdelning innefattar detta bland annat en bedömning av om utdelningen är försvarlig med hänsyn till de krav som bolagets och koncernens verksamhetsart, omfattning och risker ställer på storleken av moderbolagets och koncernens egna kapital, konsolideringsbehov, likviditet och ställning i övrigt.

Styrelsen ansvarar för bolagets organisation och förvaltningen av bolagets angelägenheter. Detta innefattar bland annat att fortlöpande bedöma bolagets och koncernens ekonomiska situation och att tillse att bolagets organisation är utformad så att bokföringen, medelsförvaltningen och bolagets ekonomiska angelägenheter i övrigt kontrolleras på ett betryggande sätt. Verkställande direktören ska sköta den löpande förvaltningen enligt styrelsens riktlinjer och anvisningar och bland annat vidta de åtgärder som är nödvändiga för att bolagets bokföring ska fullgöras i överensstämmelse med lag och för att medelsförvaltningen ska skötas på ett betryggande sätt.

Revisorns ansvar

Vårt mål beträffande revisionen av förvaltningen, och därmed vårt uttalande om ansvarsfrihet, är att inhämta revisionsbevis för att med en rimlig grad av säkerhet kunna bedöma om någon styrelseledamot eller verkställande direktören i något väsentligt avseende:

- företagit någon åtgärd eller gjort sig skyldig till någon försummelse som kan föranleda ersättningsskyldighet mot bolaget, eller
- på något annat sätt handlat i strid med aktiebolagslagen, årsredovisningslagen eller bolagsordningen.



Vårt mål beträffande revisionen av förslaget till dispositioner av bolagets vinst eller förlust, och därmed vårt uttalande om detta, är att med rimlig grad av säkerhet bedöma om förslaget är förenligt med aktiebolagslagen.

Rimlig säkerhet är en hög grad av säkerhet, men ingen garanti för att en revision som utförs enligt god revisionsred i Sverige alltid kommer att upptäcka åtgärder eller försummelser som kan föranleda ersättningsskyldighet mot bolaget, eller att ett förslag till dispositioner av bolagets vinst eller förlust inte är förenligt med aktiebolagslagen.

Som en del av en revision enligt god revisionsred i Sverige använder vi professionellt omdöme och har en professionellt skeptisk inställning under hela revisionen. Granskningen av förvaltningen och förslaget till dispositioner av bolagets vinst eller förlust grundar sig främst på revisionen av räkenskaperna. Vilka tillkommande granskningsåtgärder som utförs baseras på vår professionella bedömning med utgångspunkt i risk och väsentlighet. Det innebär att vi fokuserar granskningen på sådana åtgärder, områden och förhållanden som är väsentliga för verksamheten och där avsteg och överträdelser skulle ha särskild betydelse för bolagets situation. Vi går igenom och prövar fattade beslut, beslutsunderlag, vidtagna åtgärder och andra förhållanden som är relevanta för vårt uttalande om ansvarsfrihet. Som underlag för vårt uttalande om styrelsens förslag till dispositioner beträffande bolagets vinst eller förlust har vi granskat styrelsens motiverade yttrande samt ett urval av underlagen för detta för att kunna bedöma om förslaget är förenligt med aktiebolagslagen.

Ödeshög 2023-10-06
Furlands Revisionsbyrå Aktiebolag


Tommy Furland
Auktoriserad revisor

