

Årsredovisning
för
Jula Holding Aktiebolag
556433-2079


Räkenskapsåret
2024

Fastställelseintyg

Undertecknad styrelseledamot i Jula Holding Aktiebolag intygar att resultaträkningen och balansräkningen i årsredovisningen har fastställts på årsstämma ^{31/3 2025} 31/3 2025. Årsstämman beslutade att godkänna styrelsens förslag till resultatdisposition.


Jag intygar också att innehållet i årsredovisningen och revisionsberättelsen stämmer överens med originalen.

Skara 2025-05-28


Karl-Johan Blank

2025060224683

Årsredovisning
för
Jula Holding Aktiebolag
556433-2079
Räkenskapsåret
2024



This file is sealed with a digital signature.
The seal is a guarantee for the authenticity
of the document.

Document ID:
CCB15BA3EE3A4AE8A5726B282188279B

Styrelsen och verkställande direktören för Jula Holding Aktiebolag avger följande årsredovisning för räkenskapsåret 2024.

Årsredovisningen är upprättad i svenska kronor, SEK. Om inte annat särskilt anges, redovisas alla belopp i tusentals kronor (Tkr). Uppgifter inom parentes avser föregående år.

Förvaltningsberättelse


Information om verksamheten samt väsentliga händelser under och efter räkenskapsåret

Jula Holding AB är ett helägt dotterbolag till KJB Holding AB (org.nr 556961-9900). Jula Holding AB äger 100 % i dotterbolagen Jula AB, Jula Logistics AB, Wästgöta Finans AB, G&K Blanks Fastigheter AB, Jula Hotell AB, Hööks Hästsport AB, Jula Miljö & Energi AB, Jula Business Partners AB, Jula Retail Logistics AB & JulaStart AB. Jula Holding AB är koncernmoder och koncernverksamhetens exekutiva bolag. Bolaget är också ansvariga för att förse koncernens verksamheter med rörelsekrediter och valuta. Koncernen har genom Jula Logistics under året investerat i att skapa innovativa och hållbara logistiklösningar, och invigde i september en kombiterminal om totalt 87 000 kvm. Koncernen har även investerat i en lagerautomation för att ytterligare effektivisera logistikflödet och skapa en skalbar lösning som kan hantera fler enheter. Omvärldsfaktorer har påverkar detaljhandeln negativt under 2024. Hööks-koncernen har en mycket utmanande marknadssituation men har under året investerat i ett omfattande förändringsarbete. Jula-koncernen har under året arbetat strategiskt med att fortsätta stärka sin position som lågpris. Under året har koncernen startat en pensionstiftelse för att hantera ITP1 i egen regi. Syftet är att kunna erbjuda de anställda som väljer lösningen en möjlighet till bättre avkastning på pensionkapitalet jämfört med Alecta Optimal. Samtidigt kommer stiftelselösningen över tid innebära en möjlighet för koncernen att minska sina pensionskostnader. Jula Holding AB har gått i borgen för sina dotterbolags pensionsförpliktelser.

Jula AB:s verksamhet omfattar drift och utveckling av bolagets varuhuskoncept och bolaget bedriver detaljhandel genom dotterbolagen Jula Sverige AB, Jula Norge AS, Jula Poland Sp.zo.o, Jula Finland OY samt Jula E-com Europe AB. Därutöver finns dotterbolag för inköpskontor i Asien och Östeuropa. Under 2024 tillkom nio nya varuhus i Jula AB-gruppen som nu har totalt 145 butiker. Jula har trots en turbulent och utmanade global situation uppnått både högre försäljning och lönsamhet under 2024 jämfört med 2023. 1 januari 2025 flyttades lagerhanteringsutrustning och lagerpersonal över till det nybildade bolaget Jula Retail Logistics AB.

Jula Logistics AB är koncernens logistikbolag som äger och förvaltar koncernens centrallager i Skara. Bolaget utvecklar också nya logistikfunktioner för tredje part främst i logistikplatsen Marjarp i Falköping. Under året har bolagets nya lagerfastighet i Falköping tagits i bruk och är fullt uthyrd 2024. Bolaget har även driftsatt ett batterilager i anslutning till centrallagret och investerat i ytterligare ellastbilar. Ett arbete med koncerngemensam logistik har påbörjats under året som kommer drivas i bolaget Jula Retail Logistics AB under 2025.

G&K Blanks Fastigheter AB äger och förvaltar köpcenter och affärsfastigheter i ett 20-tal svenska städer. Verksamheten är i första hand inriktad på att förse Jula-varuhusen med lämpliga lokaler men det finns också en betydande andel externa hyresgäster i bolagets lokaler. Bolaget äger också 50 % av Trähusstaden som utvecklar bostadsfastigheter tillsammans med Götenehus. Bolaget har under året lyckats fylla flera vakanser och fortsätter att etablera sig på flera orter och utveckla befintliga etableringar.



This file is sealed with a digital signature.
The seal is a guarantee for the authenticity
of the document.

Document ID:
CCB15BA3EE3A4AE8A5726B282188279B

Wästgöta Finans AB har under året avvecklat sin hantering av konsumentkrediter och utlåningsverksamhet enligt beslut från 2023. Kvarstående verksamhet fordrar inte länge Finansinspektionens tillstånd.

Jula Hotell AB bedriver hotell- och konferensverksamhet vid fyra enheter, Jula Konsthottell och Skara Stadshotell i Skara, Gyllene Uttern utanför Jönköping och Gysinge Herrgård. Jula Hotell AB äger, via dotterbolag, samtliga fastigheter vari verksamheten bedrivs. Kedjan kämpar fortfarande med lönsamhet i en utmanade tid inom nöjes- och turismnäringen men fortsätter att arbeta med att stärka sin konkurrenskraft och tillväxt.

Hööks Hästsport AB har sitt säte i Borås och driver 73 butiker för häst, hund och ryttare, i Sverige, Norge, Danmark och Finland. Kedjan har tillsammans med övriga inom sällanköpshandeln, och speciellt inom Sport och Fritid, drabbats hårt av den svaga konjunkturen med negativ tillväxt och höga kostnader. Under året har fem nya butiker öppnats och en ometablering. Hööks har också påbörjat flera stora verksamhetsprojekt så som omorganisation, ändringar i logistikflöde och affärssystembyte.

Jula Miljö & Energi AB bedriver miljö och energiverksamhet. Bolaget investerar i start up- och scale up bolag som har en miljö- och/eller energiinriktning, äger och drifvar vindkraftsverk, äger och drifvar laddstationer för elbilar, bedriver storskaligt jordbruk, köper och säljer miljödiesel på Julas centrallagerenhet i Skara samt drifvar solcellsanläggningar på utvalda varuhus i kedjan.

Jula Business Partners AB är ett koncernsupporterande bolag vars syfte är att skapa koncernnytta och innehåller stödfunktioner som det finns ett generellt behov av oavsett typ av affär i koncernens verksamhetsbolag. Bolaget har under året fortsatt förtydliga sitt uppdrag mot sina internkunder, samla spetskompetensen inom respektive funktion och driva utveckling genom koncernövergripande strategier.

Jula Retail Logistics AB är ett under 2024 nystartat bolag med som agerar som koncerngemensamt lagerbolag. Personal och verksamhet som tidigare legat i Jula AB flyttas till detta bolag i januari 2025 och motsvarande för Hööks i februari 2025.

JulaStart AB är ett nytt bolag för 2024 där någon verksamhet ännu inte bedrivs.

Användande av finansiella instrument


Beträffande koncernens riskhantering av valutor och räntor hänvisas till kommentar i not 1, redovisningsprinciper samt i separat not, verkligt värde på derivatinstrument som används för säkringsändamål.

Ägarförhållanden

Jula Holding AB ägs till 100 % av KJB Holding AB (org.nr. 556961-9900). Någon koncernredovisning upprättas inte med hänsyn till 7 kap. 2 § Årsredovisningslag (1995:1554). Bolaget omfattas av den koncernredovisning som upprättas i KJB Holding AB.

Flerårsöversikt (Tkr)	2024	2023	2022	2021	2020
Nettoomsättning	57 878	56 100	54 858	5 932	3 455
Resultat efter finansiella poster	223 637	224 492	-106 549	562 228	58 684
Balansomslutning	4 392 342	4 099 035	3 719 360	3 636 139	3 113 445
Soliditet (%)	67	65	64	64	63

För definitioner av nyckeltal, se Redovisnings- och värderingsprinciper.



This file is sealed with a digital signature.
The seal is a guarantee for the authenticity
of the document.

Document ID:
CCB15BA3EE3A4AE8A5726B282188279B

2025060224686

Förändringar i eget kapital (Tkr)

	Aktie- kapital	Reserv- fond	Balanserat resultat	Årets resultat	Totalt
Belopp vid årets ingång	534	100	2 305 090	220 566	2 526 290
Disposition enligt beslut av årsstämman:					
Utdelning			-100 000		-100 000
Förgående års resultat			220 566	-220 566	0
Årets resultat				264 079	264 079
Belopp vid årets utgång	534	100	2 425 656	264 079	2 690 370

Förslag till vinstdisposition

Styrelsen föreslår att till förfogande stående vinstmedel (kronor):


balanserad vinst	2 425 656 048
årets vinst	264 079 158
	2 689 735 206

disponeras så att	
till aktieägare utdelas	130 000 000
i ny räkning överföres	2 559 735 206
	2 689 735 206

Styrelsen föreslås bemyndigas att besluta om tidpunkt då utdelningen skall betalas.

Styrelsen anser att förslaget är förenligt med försiktighetsregeln i 17 kap. 3 § aktiebolagslagen enligt följande redogörelse: Styrelsens uppfattning är att vinstutdelningen är försvarlig med hänsyn till de krav verksamhetens art, omfattning och risk ställer på storleken på det egna kapitalet, bolagets konsolideringsbehov, likviditet och ställning i övrigt.

Företagets resultat och ställning i övrigt framgår av efterföljande resultat- och balansräkning med noter.



This file is sealed with a digital signature.
The seal is a guarantee for the authenticity
of the document.


Document ID:
CCB15BA3EE3A4AE8A5726B282188279B

Resultaträkning

Tkr

	Not	2024-01-01 -2024-12-31	2023-01-01 -2023-12-31
Nettoomsättning	2	57 879	56 101
Rörelsens kostnader			
Övriga externa kostnader		-14 622	-10 004
Personalkostnader	3	-44 809	-42 925
Avskrivningar och nedskrivningar av materiella och immateriella anläggningstillgångar		-107	-58
Rörelseresultat		-1 659	3 114
Resultat från finansiella poster			
Resultat från övriga värdepapper och fordringar som är anläggningstillgångar	4	2 557	-5 690
Övriga ränteintäkter och liknande resultatposter	5	308 812	295 317
Räntekostnader och liknande resultatposter	6	-86 073	-68 249
		225 296	221 378
Resultat efter finansiella poster		223 637	224 492
Bokslutsdispositioner		111 000	47 550
Skatt på årets resultat		-70 558	-51 476
Årets resultat		264 079	220 566

2025060224687



This file is sealed with a digital signature.
The seal is a guarantee for the authenticity
of the document.

Document ID:
CCB15BA3EE3A4AE8A5726B282188279B

Balansräkning

Tkr

Not 2024-12-31 2023-12-31

TILLGÅNGAR

Anläggningstillgångar

Materiella anläggningstillgångar

Inventarier, verktyg och installationer	7	576	102
		576	102

Finansiella anläggningstillgångar

Andelar i koncernföretag	8	1 437 158	1 437 033
Andelar i intresseföretag	9	3 480	3 480
Andra långfristiga värdepappersinnehav	10	199 600	35 023
Andra långfristiga fordringar	11	5 825	2 100
		1 646 063	1 477 636
Summa anläggningstillgångar		1 646 639	1 477 738

Omsättningstillgångar

Kortfristiga fordringar

Övriga fordringar		839	6 032
Förutbetalda kostnader och upplupna intäkter		805	1 831
Fordringar hos koncernföretag		1 101 261	1 111 107
		1 102 905	1 118 970

Kortfristiga placeringar

Övriga kortfristiga placeringar		328 263	371 290
		328 263	371 290


Kassa och bank

Summa omsättningstillgångar		1 314 535	1 131 037
		2 745 703	2 621 297

SUMMA TILLGÅNGAR

		4 392 342	4 099 035
--	--	------------------	------------------

2025060224688



This file is sealed with a digital signature.
The seal is a guarantee for the authenticity
of the document.

Document ID:
CCB15BA3EE3A4AE8A5726B282188279B

Balansräkning

Tkr

Not 2024-12-31 2023-12-31

EGET KAPITAL OCH SKULDER

Eget kapital

Bundet eget kapital

Aktiekapital

534

534

Reservfond

100

100

634

634

Fritt eget kapital

Balanserad vinst eller förlust

2 425 656

2 305 090

Årets resultat

264 079

220 566

2 689 735

2 525 656

Summa eget kapital

2 690 369

2 526 290

Obeskattade reserver

289 100

184 100

Avsättningar

Avsatt för pensioner och likande förpliktelser enligt tryggandelagen

12

286

0

Summa avsättningar

286

0

Långfristiga skulder

Skulder till kreditinstitut

13

175 700

175 700

Summa långfristiga skulder

175 700

175 700

Kortfristiga skulder

Leverantörsskulder

2 961

3 018

Skulder hos koncernföretag

1 163 495

1 141 570

Aktuella skatteskulder

56 111

55 833

Övriga kortfristiga skulder

5 722

5 175

Upplupna kostnader och förutbetalda intäkter

8 598

7 349

Summa kortfristiga skulder

1 236 887


1 212 945

SUMMA EGET KAPITAL OCH SKULDER

4 392 342

4 099 035

2025060224689



This file is sealed with a digital signature.
The seal is a guarantee for the authenticity
of the document.

Document ID:
CCB15BA3EE3A4AE8A5726B282188279B

Noter

Tkr

Not 1 Redovisnings- och värderingsprinciper

Allmänna upplysningar

Årsredovisningen är upprättad i enlighet med årsredovisningslagen och BFNAR 2012:1 Årsredovisning och koncernredovisning (K3).

Redovisningsprinciperna är oförändrade jämfört med föregående år.

Intäktsredovisning

Intäkter har tagits upp till verkligt värde av vad som erhållits eller kommer att erhållas och redovisas i den omfattning det är sannolikt att de ekonomiska fördelarna kommer att tillgodogöras bolaget och intäkterna kan beräknas på ett tillförlitligt sätt.

Bolagets samtliga intäkter faktureras inom koncernen, ingen extern omsättning föreligger.

Utländska valutor

Tillgångar och skulder i utländsk valuta värderas till balansdagens kurs. I de fall valutasäkringsåtgärd genomförts, t ex terminssäkring, används terminskursen.

Materiella anläggningstillgångar

Materiella anläggningstillgångar redovisas till anskaffningsvärde minskat med avskrivningar. I anskaffningsvärdet ingår utgifter som direkt kan hänföras till förvärvet av tillgången.

Utgifter för löpande reparation och underhåll redovisas som kostnader.

Realisationsvinst respektive realisationsförlust vid avyttring av en anläggningstillgång redovisas som Övrig rörelseintäkt respektive Övrig rörelsekostnad.

Materiella anläggningstillgångar skrivs av systematiskt över tillgångens bedömda nyttjandeperiod. Linjär avskrivningsmetod används för bolagets samtliga typer av materiella tillgångar.

Följande avskrivningstider tillämpas:

Inventarier, verktyg och installationer

5-10


Finansiella instrument

Andelar i dotterföretag

Andelar i dotterföretag redovisas till anskaffningsvärde efter avdrag för eventuella nedskrivningar. I anskaffningsvärdet ingår köpeskillingen som erlagts för aktierna samt förvärvskostnader. Eventuella kapitaltillskott läggs till anskaffningsvärdet när de uppkommer.

Andra långfristiga värdepappersinnehav

Posten består huvudsakligen av aktier samt ett mindre innehav av räntebärande tillgångar. Innehaven innehas på lång sikt. Tillgångar ingående i posten och redovisas inledningsvis till anskaffningsvärde. I efterföljande redovisning redovisas aktierna till anskaffningsvärde med bedömning av om nedskrivningsbehov föreligger. De räntebärande tillgångarna redovisas i efterföljande redovisning till upplupet anskaffningsvärde med tillämpning av effektivräntemetoden, minskat med eventuell reservering för värdeminskning.



This file is sealed with a digital signature.
The seal is a guarantee for the authenticity
of the document.

Document ID:
CCB15BA3EE3A4AE8A5726B282188279B

Kortfristiga placeringar

Värdepapper som är anskaffade med avsikt att innehas kortsiktigt redovisas inledningsvis till anskaffningsvärde och i efterföljande värderingar i enlighet med lägsta värdets princip till det lägsta av anskaffningsvärde och marknadsvärde.

Derivatinstrument där kriterier för säkringsredovisning är uppfyllda

Bolaget utnyttjar valutaterminer för att hantera valutarisken som uppstår vid valutatransaktioner med dotterbolag. När transaktionen ingås, dokumenteras förhållandet mellan säkringsinstrumentet och den säkrade posten, liksom även koncernens mål för riskhanteringen och riskhanteringsstrategin avseende säkringen. Bolaget dokumenterar också företagets bedömning, både när säkringen ingås och fortlöpande, av huruvida de derivatinstrument som används i säkringstransaktioner i hög utsträckning är effektiva när det gäller att motverka förändringar i kassaflöden som är hänförliga till de säkrade posterna.

Derivatinstrument där kriterier för säkringsredovisning inte är uppfyllda

De transaktioner som inte uppfyller kraven för säkringsredovisning värderas löpande i enlighet med lägsta värdets princip, varvid de värdeförändringar som uppkommer inom ramen för lägsta värdets princip omedelbart redovisas i resultaträkningen. Resultat från realiserade derivatinstrument samt orealiserade förluster vid balansdagen redovisas i finansiella poster.

Kundfordringar/kortfristiga fordringar

Kundfordringar och kortfristiga fordringar redovisas som omsättningstillgångar till det belopp som förväntas bli inbetalt efter avdrag för individuellt bedömda osäkra fordringar.

Låneskulder och leverantörsskulder

Låneskulder och leverantörsskulder redovisas initialt till anskaffningsvärde efter avdrag för transaktionskostnader. Skiljer sig det redovisade beloppet från det belopp som ska återbetalas vid förfallotidpunkten periodiseras mellanskillnaden som räntekostnad över lånets löptid med hjälp av instrumentets effektivränta. Härigenom överensstämmer vid förfallotidpunkten det redovisade beloppet och det belopp som ska återbetalas.

Kvittning av finansiell fordran och finansiell skuld

En finansiell tillgång och en finansiell skuld kvittas och redovisas med ett nettobelopp i balansräkningen endast då legal kvittningsrätt föreligger samt då en reglering med ett nettobelopp avses ske eller då en samtida avyttring av tillgången och reglering av skulden avses ske.

Nedskrivningsprövning av finansiella anläggningstillgångar


Vid varje balansdag bedömer bolaget om det finns någon indikation på nedskrivningsbehov i någon utav de finansiella anläggningstillgångarna. Nedskrivning sker om värdenedgången bedöms vara bestående. Nedskrivning redovisas i resultaträkningsposten Resultat från övriga värdepapper och fordringar som är anläggningstillgångar. Nedskrivningsbehovet prövas individuellt för aktier och andelar och övriga enskilda finansiella anläggningstillgångar som är väsentliga.

Inkomstskatter

Aktuella skatter värderas utifrån de skattesatser och skatteregler som gäller på balansdagen.

Fordringar och skulder nettoredovisas endast när det finns en legal rätt till kvittning.

Aktuell skatt redovisas i resultaträkningen om inte skatten än hänförlig till en händelse eller transaktion som redovisas direkt i eget kapital. Skatteeffekter av poster som redovisas direkt mot eget kapital, redovisas mot eget kapital. På grund av sambandet mellan redovisning och beskattning särredovisas inte den uppskjutna skatteskulden som är hänförlig till obeskattade reserver.



This file is sealed with a digital signature.
The seal is a guarantee for the authenticity
of the document.

Document ID:
CCB15BA3EE3A4AE8A5726B282188279B

Som avsättning har redovisats förpliktelser gentemot tredje man som är hänförliga till räkenskapsåret eller tidigare räkenskapsår och som på balansdagen antingen är säkra eller sannolika till sin förekomst men oviss till belopp eller till den tidpunkt då de ska infrias.

Ersättningar till anställda

Kortfristiga ersättningar:

Kortfristiga ersättningar i koncernen utgörs av lön, sociala avgifter, betald semester, betald sjukfrånvaro, sjukvård och bonus. Kortfristiga ersättningar redovisas som en kostnad och en skuld då det finns en legal eller informell förpliktelse att betala ut en ersättning.

Ersättningar efter avslutad anställning:

I bolaget förekommer såväl avgiftsbestämda som förmånsbestämda pensionsplaner.

I avgiftsbestämda planer betalar företaget fastställda avgifter till ett annat företag och har inte någon legal eller informell förpliktelse att betala något ytterligare även om det andra företaget inte kan uppfylla sitt åtagande. Bolagets resultat belastas för kostnader i takt med att de anställdas tjänster utförts.

Bolaget redovisar förmånsbestämda pensionsplaner i enlighet med K3s förenklingsregler, som innebär att pensionspremier betalas och dessa planer redovisas som avgiftsbestämda planer.

Koncernbidrag

Erhållna och lämnade koncernbidrag redovisas som bokslutsdispositioner.

Övrigt

Tillgångar och skulder för vilka värderingsprinciper ej framgår av noterna har värderats till anskaffningsvärde.

Nyckeltalsdefinitioner

Nettoomsättning

Rörelsens huvudintäkter, fakturerade kostnader, sidointäkter samt intäktskorrigeringar.

Resultat efter finansiella poster

Resultat efter finansiella intäkter och kostnader men före bokslutsdispositioner och skatter.

Balansomslutning


Företagets samlade tillgångar.

Soliditet (%)

Justerat eget kapital (eget kapital och obeskattade reserver med avdrag för uppskjuten skatt) i procent av balansomslutning.

Not 2 Nettoomsättningens fördelning

	2024	2023
Nettoomsättningen per rörelsegren		
Management fee	52 705	50 951
Vidarefakturerade IT-kostnader	5 132	5 132
Övrigt	41	18
	57 878	56 101



This file is sealed with a digital signature.
The seal is a guarantee for the authenticity
of the document.

Document ID:
CCB15BA3EE3A4AE8A5726B282188279B

Not 3 Medelantalet anställda

	2024	2023
Medelantalet anställda	9	8

Not 4 Resultat från övriga värdepapper och fordringar som är anläggningstillgångar

	2024	2023
Nedskrivningar	0	-5 690
Återföring av nedskrivningar	2 557	0
	2 557	-5 690

Not 5 Övriga ränteintäkter och liknande resultatposter


	2024	2023
Utdelningar	1 820	237
Ränteintäkter från koncernföretag	43 067	40 214
Övriga ränteintäkter och liknande resultatposter	80 273	70 539
Kursdifferenser	183 330	182 624
Resultat vid försäljningar	322	1 703
	308 812	295 317

Not 6 Räntekostnader och liknande resultatposter

	2024	2023
Räntekostnader till koncernföretag	-20 167	-11 537
Övriga räntekostnader och liknande resultatposter	-65 878	-55 526
Kursdifferenser	-28	-1 186
	-86 073	-68 249

Not 7 Inventarier, verktyg och installationer

	2024-12-31	2023-12-31
Ingående anskaffningsvärden	150	318
Inköp	580	0
Försäljningar/utrangeringar	0	-168
Utgående ackumulerade anskaffningsvärden	730	150
Ingående avskrivningar	-48	-39
Försäljningar/utrangeringar	0	50
Årets avskrivningar	-107	-58
Utgående ackumulerade avskrivningar	-155	-47
Utgående redovisat värde	575	103



This file is sealed with a digital signature.
The seal is a guarantee for the authenticity
of the document.

Document ID:
CCB15BA3EE3A4AE8A5726B282188279B

2025060224694

Not 8 Andelar i koncernföretag

	2024-12-31	2023-12-31
Ingående anskaffningsvärden	1 437 033	1 437 033
Inköp	125	0
Utgående ackumulerade anskaffningsvärden	1 437 158	1 437 033
Utgående redovisat värde	1 437 158	1 437 033

Not 9 Andelar i intresseföretag och gemensamt styrda företag


	2024-12-31	2023-12-31
Ingående anskaffningsvärden	3 480	0
Inköp	0	3 480
Utgående ackumulerade anskaffningsvärden	3 480	3 480
Utgående redovisat värde	3 480	3 480

Not 10 Andra långfristiga värdepappersinnehav

	2024-12-31	2023-12-31
Ingående anskaffningsvärden	40 713	18 258
Inköp	162 420	22 454
Försäljningar	-400	0
Utgående ackumulerade anskaffningsvärden	202 733	40 712
Ingående nedskrivningar	-5 690	0
Återförda nedskrivningar	2 557	0
Årets nedskrivningar	0	-5 690
Utgående ackumulerade nedskrivningar	-3 133	-5 690
Utgående redovisat värde	199 600	35 022

Not 11 Andra långfristiga fordringar

	2024-12-31	2023-12-31
Ingående anskaffningsvärden	2 100	2 000
Tillkommande fordringar	3 725	100
Utgående ackumulerade anskaffningsvärden	5 825	2 100
Utgående redovisat värde	5 825	2 100



This file is sealed with a digital signature.
The seal is a guarantee for the authenticity
of the document.

Document ID:
CCB15BA3EE3A4AE8A5726B282188279B

Not 12 Avsatt för pensioner och liknande förpliktelser enligt Tryggandelagen

	2024-12-31	2023-12-31
PRI Pensionsgaranti-pensioner		
Belopp vid årets ingång	0	0
Årets avsättningar	-286	0
	-286	0

Not 13 Skulder till kreditinstitut

	2024-12-31	2023-12-31
Skulder som förfaller till betalning:		
Mellan 1-5 år	-175 700	-175 700
	-175 700	-175 700

Not 14 Eventualförpliktelser

	2024-12-31	2023-12-31
Borgensförbindelser för dotterbolags förpliktelse mot kreditgivare	2 273 320	2 326 201
Borgensförbindelser för dotterbolags pensionsåtaganden	3 110	0
	2 276 430	2 326 201

Bolaget har tillsammans med andra koncernbolag ställt korsvisa generella borgen för koncernbolags förpliktelser mot kreditgivare på det totala belopp som anges ovan.

Not 15 Verkligt värde på derivatinstrument som används för säkringsändamål


Verkliga värden på derivatinstrument uppgick på balansdagen till följande belopp:

	2024-12-31	2023-12-31
Kontrakt med negativa värden		
Valutaterminskontrakt	-1 493	-10 284
	-1 493	-10 284
Kontrakt med positiva värden		
Valutaterminskontrakt	27 694	11 604
	27 694	11 604

Ytterligare information beträffande säkringsredovisningen återfinns i avsnittet användning av finansiella instrument i not 1.

Not Väsentliga händelser efter räkenskapsårets slut

Inga väsentliga händelser har skett efter räkenskapsårets slut.



This file is sealed with a digital signature.
The seal is a guarantee for the authenticity
of the document.

Document ID:
CCB15BA3EE3A4AE8A5726B282188279B

Skara den dag som framgår av vår elektroniska underskrift

Peder Larsson
Ordförande

Karl-Johan Blank

Christian Blank

Hans-Åke Persson

Thomas Evertsson


Karin Claesson

Magnus Kristoferson
Verkställande direktör

Vår revisionsberättelse har lämnats den dag som framgår av min elektroniska underskrift

Öhrlings PricewaterhouseCoopers AB

Mattias Palmqvist
Auktoriserad revisor




This file is sealed with a digital signature.
The seal is a guarantee for the authenticity
of the document.

Document ID:
CCB15BA3EE3A4AE8A5726B282188279B

2025060224696

List of Signatures Page 1/1


2025060224697

 Årsredovisning 556433-2079 Jula Holding Aktiebolag 2024.pdf

Name	Method	Signed at
KARIN CLAESSION	BANKID	2025-03-27 08:33 GMT+01
HANS-ÅKE PERSSON	BANKID	2025-03-27 07:49 GMT+01
PEDER LARSSON	BANKID	2025-03-27 07:22 GMT+01
Berndt Thomas Evertsson	BANKID	2025-03-27 07:00 GMT+01
CHRISTIAN BLANK	BANKID	2025-03-27 06:15 GMT+01
Johan Henrik Mattias Palmqvist	BANKID	2025-03-28 12:53 GMT+01
KARL-JOHAN BLANK	BANKID	2025-03-27 13:30 GMT+01
Magnus Torsten Kristoferson	BANKID	2025-03-27 08:51 GMT+01

Fotokopiens övarensstämmelse
med originalet intygas:

Karin Lundström
KARINA LUNDSTRÖM
070-7357120



This file is sealed with a digital signature. The seal is a guarantee for the authenticity of the document.

External reference: CCB15BA3EE3A4AE8A5726B282188279B

Revisionsberättelse

Till bolagsstämman i Jula Holding Aktiebolag, org.nr 556433-2079

Rapport om årsredovisningen

Uttalanden

Vi har utfört en revision av årsredovisningen för Jula Holding Aktiebolag för år 2024.

Enligt vår uppfattning har årsredovisningen upprättats i enlighet med årsredovisningslagen och ger en i alla väsentliga avseenden rättvisande bild av Jula Holding Aktiebolags finansiella ställning per den 31 december 2024 och av dess finansiella resultat för året enligt årsredovisningslagen. Förvaltningsberättelsen är förenlig med årsredovisningens övriga delar.

Vi tillstyrker därför att bolagsstämman fastställer resultaträkningen och balansräkningen för Jula Holding Aktiebolag.

Grund för uttalanden

Vi har utfört revisionen enligt International Standards on Auditing (ISA) och god revisionssed i Sverige. Vårt ansvar enligt dessa standarder beskrivs närmare i avsnittet Revisorns ansvar. Vi är oberoende i förhållande till Jula Holding Aktiebolag enligt god revisorssed i Sverige och har i övrigt fullgjort vårt yrkesetiska ansvar enligt dessa krav.

Vi anser att de revisionsbevis vi har inhämtat är tillräckliga och ändamålsenliga som grund för våra uttalanden.

Styrelsens och verkställande direktörens ansvar

Det är styrelsen och verkställande direktören som har ansvaret för att årsredovisningen upprättas och att den ger en rättvisande bild enligt årsredovisningslagen. Styrelsen och verkställande direktören ansvarar även för den interna kontroll som de bedömer är nödvändig för att upprätta en årsredovisning som inte innehåller några väsentliga felaktigheter, vare sig dessa beror på oegentligheter eller misstag.

Vid upprättandet av årsredovisningen ansvarar styrelsen och verkställande direktören för bedömningen av bolagets förmåga att fortsätta verksamheten. De upplyser, när så är tillämpligt, om förhållanden som kan påverka förmågan att fortsätta verksamheten och att använda antagandet om fortsatt drift. Antagandet om fortsatt drift tillämpas dock inte om styrelsen och verkställande direktören avser att likvidera bolaget, upphöra med verksamheten eller inte har något realistiskt alternativ till att göra något av detta.

Revisorns ansvar

Våra mål är att uppnå en rimlig grad av säkerhet om huruvida årsredovisningen som helhet inte innehåller några väsentliga felaktigheter, vare sig dessa beror på oegentligheter eller misstag, och att lämna en revisionsberättelse som innehåller våra uttalanden. Rimlig säkerhet är en hög grad av säkerhet, men är ingen garanti för att en revision som utförs enligt ISA och god revisionssed i Sverige alltid kommer att upptäcka en väsentlig felaktighet om en sådan finns. Felaktigheter kan uppstå på grund av oegentligheter eller misstag och anses vara väsentliga om de enskilt eller tillsammans rimligen kan förväntas påverka de ekonomiska beslut som användare fattar med grund i årsredovisningen.

En ytterligare beskrivning av vårt ansvar för revisionen av årsredovisningen finns på Revisorsinspektionens webbplats: www.revisorsinspektionen.se/revisornsansvar. Denna beskrivning är en del av revisionsberättelsen.

Rapport om andra krav enligt lagar och andra författningar

Uttalanden

Utöver vår revision av årsredovisningen har vi även utfört en revision av styrelsens och verkställande direktörens förvaltning för Jula Holding Aktiebolag för år 2024 samt av förslaget till dispositioner beträffande bolagets vinst eller förlust.

Vi tillstyrker att bolagsstämman disponerar vinsten enligt förslaget i förvaltningsberättelsen och beviljar styrelsens ledamöter och verkställande direktören ansvarsfrihet för räkenskapsåret.

Grund för uttalanden

Vi har utfört revisionen enligt god revisionssed i Sverige. Vårt ansvar enligt denna beskrivs närmare i avsnittet Revisorns ansvar. Vi är oberoende i förhållande till Jula Holding Aktiebolag enligt god revisorssed i Sverige och har i övrigt fullgjort vårt yrkesetiska ansvar enligt dessa krav.

Vi anser att de revisionsbevis vi har inhämtat är tillräckliga och ändamålsenliga som grund för våra uttalanden.

Styrelsens och verkställande direktörens ansvar

Det är styrelsen som har ansvaret för förslaget till dispositioner beträffande bolagets vinst eller förlust. Vid förslag till utdelning innefattar detta bland annat en bedömning av om utdelningen är försvarlig med hänsyn till de krav som bolagets verksamhetsart, omfattning och risker ställer på storleken av bolagets egna kapital, konsolideringsbehov, likviditet och ställning i övrigt.

Styrelsen ansvarar för bolagets organisation och förvaltningen av bolagets angelägenheter. Detta innefattar bland annat att fortlöpande bedöma bolagets ekonomiska situation, och att tillse att bolagets organisation är utformad så att bokföringen, medelsförvaltningen och bolagets ekonomiska angelägenheter i övrigt kontrolleras på ett betryggande sätt. Den verkställande direktören ska sköta den löpande förvaltningen enligt styrelsens riktlinjer och anvisningar och bland annat vidta de åtgärder som är nödvändiga för att bolagets bokföring ska fullgöras i överensstämmelse med lag och för att medelsförvaltningen ska skötas på ett betryggande sätt.

Revisorns ansvar

Vårt mål beträffande revisionen av förvaltningen, och därmed vårt uttalande om ansvarsfrihet, är att inhämta revisionsbevis för att med en rimlig grad av säkerhet kunna bedöma om någon styrelseledamot eller verkställande direktören i något väsentligt avseende:

- företagit någon åtgärd eller gjort sig skyldig till någon försummelse som kan föranleda ersättningsskyldighet mot bolaget, eller
- på något annat sätt handlat i strid med aktiebolagslagen, årsredovisningslagen eller bolagsordningen.

Vårt mål beträffande revisionen av förslaget till dispositioner av bolagets vinst eller förlust, och därmed vårt uttalande om detta, är att med rimlig grad av säkerhet bedöma om förslaget är förenligt med aktiebolagslagen.

Rimlig säkerhet är en hög grad av säkerhet, men ingen garanti för att en revision som utförs enligt god revisionssed i Sverige alltid kommer att upptäcka åtgärder eller försummelser som kan föranleda ersättningsskyldighet mot bolaget, eller att ett förslag till dispositioner av bolagets vinst eller förlust inte är förenligt med aktiebolagslagen.

En ytterligare beskrivning av vårt ansvar för revisionen av förvaltningen finns på Revisorsinspektionens webbplats: www.revisorsinspektionen.se/revisornsansvar. Denna beskrivning är en del av revisionsberättelsen.

Borås den dag som framgår av vår elektroniska signatur

Öhrlings PricewaterhouseCoopers AB

Mattias Palmqvist
Auktoriserad revisor

Deltagare

ÖHRLINGS PRICEWATERHOUSECOOPERS AB 556029-6740 Sverige

Signerat med Svenskt BankID

2025-03-28 11:51:04 UTC

Undertecknare

Datum

Namn returnerat från Svenskt BankID: Johan Henrik Mattias Palmqvist

Mattias Palmqvist
Auktoriserad revisor

Leveranskanal: E-post

Fotokopians överensstämmelse
med originalet intygas:

Karina Lundberg
KARINA LUNDBERG
070-7387420


2025060224700

Årsredovisning
och
Koncernredovisning
för
KJB Holding AB

556961-9900

Räkenskapsåret

2024



This file is sealed with a digital signature.
The seal is a guarantee for the authenticity
of the document.

Document ID:
9F44DD97EEB04ADC800729875A556D4F

Styrelsen för KJB Holding AB avger följande årsredovisning och koncernredovisning för räkenskapsåret 2024.

Årsredovisningen är upprättad i svenska kronor, SEK. Om inte annat särskilt anges, redovisas alla belopp i tusentals kronor (Tkr). Uppgifter inom parentes avser föregående år.

Förvaltningsberättelse

Information om verksamheten och väsentliga händelser under och efter räkenskapsåret

KJB Holding AB är Karl-Johan Blanks ägarbolag som äger 100 % av Jula Holding AB.


Jula Holding AB äger 100 % i dotterbolagen Jula AB, Jula Logistics AB, Västgöta Finans AB, G&K Blanks Fastigheter AB, Jula Hotell AB, Hööks Hästsport AB, Jula Miljö & Energi AB, Jula Business Partners AB, Jula Retail Logistics AB & JulaStart AB. Jula Holding AB är koncernmoder och koncernverksamhetens exekutiva bolag. Bolaget är också ansvariga för att förse koncernens verksamheter med rörelsekrediter och valuta.

Jula AB:s verksamhet omfattar drift och utveckling av bolagets varuhuskoncept och bolaget bedriver detaljhandel genom dotterbolagen Jula Sverige AB, Jula Norge AS, Jula Poland Sp.zo.o, Jula Finland OY samt Jula E-com Europe AB. Därutöver finns dotterbolag för inköpskontor i Asien och Östeuropa. Under 2024 tillkom nio nya varuhus i Jula AB-gruppen som nu har totalt 145 butiker. Jula har trots en turbulent och utmanade global situation uppnått både högre försäljning och lönsamhet under 2024 jämfört med 2023. 1 januari 2025 flyttades lagerhanteringsutrustning och lagerpersonal över till det nybildade bolaget Jula Retail Logistics AB.

Under sommaren 2022 drabbades Jula Sverige ABs butik i Västerås av en brand som totalförstörde butikslokalen med tillhörande lager och inventarier. Samtal har sedan skadetillfället förts med försäkringsbolaget om ersättning för skada för avbrott och tillgångar. Försäkringsbolaget har under året meddelat beslut innebärande att man anser att Jula Sverige AB inte är berättigat till ersättning för skada med anledning av branden. I samband med branden drabbades även andra hyresgäster i fastigheten av skador. Jula Sverige AB anser att bolaget är berättigat till försäkringsersättning och kommer att vidta rättsliga åtgärder för tillvaratagande av bolagets rätt. Detsamma gäller beträffande de skadeståndsanspråk som riktats mot Jula Sverige AB och Jula AB. De potentiella monetära effekterna av rådande situation är betydande men de påverkar inte Jula Sverige ABs eller koncernens förmåga till fortlevnad.

Jula Logistics AB är koncernens logistikbolag som äger och förvaltar koncernens centrallager i Skara. Bolaget utvecklar också nya logistikfunktioner för tredje part främst i logistikplatsen Marjarp i Falköping. Under året har bolagets nya lagerfastighet i Falköping tagits i bruk och är fullt uthyrd 2024. Bolaget har även driftsatt ett batterilager i anslutning till centrallagret och investerat i ytterligare ellastbilar. Ett arbete med koncerngemensam logistik har påbörjats under året som kommer drivas i bolaget Jula Retail Logistics AB under 2025.

G&K Blanks Fastigheter AB äger och förvaltar köpcenter och affärsfastigheter i ett 20-tal svenska städer. Verksamheten är i första hand inriktad på att förse Jula-varuhusen med lämpliga lokaler men det finns också en betydande andel externa hyresgäster i bolagets lokaler. Bolaget äger också 50 % av Trähusstaden som utvecklar bostadsfastigheter tillsammans med Götenehus. Bolaget har under året lyckats fylla flera vakanser och fortsätter att etablera sig på flera orter och utveckla befintliga etableringar. Under 2022 drabbades bolaget av brand i fastighet i Västerås, 7500 kvm brann ner till



This file is sealed with a digital signature.
The seal is a guarantee for the authenticity
of the document.

Document ID:
9F44DD97EEB04ADC800729875A556D4F

grunden. Byggnaden har återuppbyggts under 2023 och är helt färdigställd och tagen i bruk sedan början av 2024. Koncernens rörelseresultat har påverkats ca +3 mkr (+37 mkr) av bokföringsmässiga effekter från branden.

Wästgöta Finans AB har under året avvecklat sin hantering av konsumentkrediter och utlåningsverksamhet enligt beslut från 2023. Kvarstående verksamhet fordrar inte länge Finansinspektionens tillstånd.

Jula Hotell AB bedriver hotell- och konferensverksamhet vid fyra enheter, Jula Konsthottell och Skara Stadshotell i Skara, Gyllene Uttern utanför Jönköping och Gysinge Herrgård. Jula Hotell AB äger, via dotterbolag, samtliga fastigheter vari verksamheten bedrivs. Kedjan kämpar fortfarande med lönsamhet i en utmanade tid inom nöjes- och turismnäringen men fortsätter att arbeta med att stärka sin konkurrenskraft och tillväxt.

Hööks Hästsport AB har sitt säte i Borås och driver 73 butiker för häst, hund och ryttare, i Sverige, Norge, Danmark och Finland. Kedjan har tillsammans med övriga inom sällanköpshandeln, och speciellt inom Sport och Fritid, drabbats hårt av den svaga konjunkturen med negativ tillväxt och höga kostnader. Under året har fem nya butiker öppnats och en ometablering. Hööks har också påbörjat flera stora verksamhetsprojekt så som omorganisation, ändringar i logistikflöde och affärssystembyte.

Jula Miljö & Energi AB bedriver miljö och energiverksamhet. Bolaget investerar i start up- och scale up bolag som har en miljö- och/eller energiinriktning, äger och drifvar vindkraftsverk, äger och drifvar laddstationer för elbilar, bedriver storskaligt jordbruk, köper och säljer miljödiesel på Julas centrallagerenhet i Skara samt drifvar solcellsanläggningar på utvalda varuhus i kedjan.

Jula Business Partners AB är ett koncernsupporterande bolag vars syfte är att skapa koncernnytta och innehåller stödfunktioner som det finns ett generellt behov av oavsett typ av affär i koncernens verksamhetsbolag. Bolaget har under året fortsatt förtydliga sitt uppdrag mot sina internkunder, samla spetskompetensen inom respektive funktion och driva utveckling genom koncernövergripande strategier.

Jula Retail Logistics AB är ett under 2024 nystartat bolag med som agerar som koncerngemensamt lagerbolag. Personal och verksamhet som tidigare legat i Jula AB flyttas till detta bolag i januari 2025 och motsvarande för Hööks i februari 2025.

JulaStart AB är ett nytt bolag för 2024 där någon verksamhet ännu inte bedrivs.


Företaget har sitt säte i Skara.

Förväntad framtida utveckling samt väsentliga risker och osäkerhetsfaktorer

Jula-koncernen fortsätter sin expansion. Efter de senaste årens betydande framgångar med väl etablerade varumärken, framskjuten marknadsposition och attraktiva sortiment står koncernen på en mycket stabil ekonomisk grund.

Koncernen möter i sin verksamhet risker och osäkerhetsfaktorer såsom ökad konkurrens, ändrade inköpspriser, fraktpriser och valutakurser, men dessa effekter har kunnat pareras genom olika åtgärder.

Bedömningen är att identifierade risker är hanterbara och torde inte påverka verksamheten negativt i alltför stor omfattning. Sammanfattningsvis ser koncernledningen och styrelsen positivt på framtiden och på möjligheterna att realisera sina uppsatta mål.



This file is sealed with a digital signature.
The seal is a guarantee for the authenticity
of the document.

Document ID:
9F44DD97EEB04ADC800729875A556D4F

Hållbarhetsupplysningar

Hållbarhetsrapport enligt ÅRL 6:11 för Jula AB-koncernen och Hööks Hästsport AB-koncernen återfinns i sin helhet på bolagens hemsidor Jula.se och Hooks.se.

Tillstånds- eller anmälningspliktig verksamhet enligt miljöbalken

Dotterbolaget G & K Blank Fastigheter AB bedriver anmälningspliktig verksamhet enligt miljöbalken. Anmälningsplikten avser automobiltvätt för tvättning av motorfordon dimensionerad för minst 5000 tvättar av personbilar per år. Den anmälningspliktiga omsättningen uppgår till 1% av koncernens nettoomsättning.

Användande av finansiella instrument

Beträffande koncernens riskhantering av valutor och räntor hänvisas till kommentar i not 1, redovisningsprinciper samt separat not, verkligt värde på derivatinstrument som används för säkringsändamål.

Pillar II


Koncernen omfattas av OECD:S modellregler för Pillar II. Lagstiftningen om Pillar II har antagits i Sverige, där KJB Holding AB har sitt säte, och har trätt i kraft den 1 januari 2024. Enligt lagstiftningen är koncernen skyldig att betala en tilläggs-skatt för skillnaden mellan den effektiva skattesatsen enligt GloBE-reglema för varje jurisdiktion och minimiskattesatsen 15%. Koncernen har analyserat sin exponering för lagstiftningen baserat på bokslutet för 2024 och konstaterar att koncernen inte materiellt påverkas av det nya regelverket.

Flerårsöversikt (Tkr)

Koncernen	2024	2023	2022	2021	2020
Nettoomsättning	11 460 075	10 499 146	10 712 502	10 462 574	9 835 738
Resultat efter finansiella poster	793 090	622 900	557 551	1 710 931	1 277 674
Antal anställda	3 005	2 966	3 270	2 933	2 700
Balansomslutning	10 638 255	10 034 969	10 227 237	9 275 819	7 073 945
Soliditet (%)	56	55	49	49	48
Moderbolaget	2024	2023	2022	2021	2020
Nettoomsättning	4 618	4 399	4 599	4 899	4 523
Resultat efter finansiella poster	99 909	-426	-234	-49 920	434
Balansomslutning	974 563	974 748	965 750	1 036 245	1 008 227
Soliditet (%)	68	78	79	74	89

För definitioner av nyckeltal, se Redovisnings- och värderingsprinciper.

Metod för att ta fram medelantal anställda har ändrats 2023, jämförelsesiffror har inte ändrats till den nya metoden.



This file is sealed with a digital signature.
The seal is a guarantee for the authenticity
of the document.

Document ID:
9F44DD97EEB04ADC800729875A556D4F

2025060224705

Förändringar i eget kapital


	Aktie- kapital	Annat eget kapital inkl. årets resultat	Minoritets- intresse	Totalt
Koncernen				
Belopp vid årets ingång	10 000	5 459 754	7 643	5 477 397
Disposition enligt beslut av årsstämman:				
Utdelning		-200 000	-2 500	-202 500
Valutakurseffekter		9 247		9 247
Årets resultat		620 870	3 049	623 919
Belopp vid årets utgång	10 000	5 889 871	8 192	5 908 063
	Aktie- kapital	Balanserat resultat	Årets resultat	Totalt
Moderbolaget				
Belopp vid årets ingång	10 000	736 256	87	746 343
Disposition enligt beslut av årsstämman:				
Utdelning		-200 000		-200 000
Balanseras i ny räkning		87	-87	0
Årets resultat			100 976	100 976
Belopp vid årets utgång	10 000	536 343	100 976	647 319

Förslag till vinstdisposition

Styrelsen föreslår att till förfogande stående vinstmedel (kronor):

balanserad vinst	536 343 166
årets vinst	100 976 168
	637 319 334
disponeras så att i ny räkning överföres	637 319 334
	637 319 334

Koncernens och moderbolagets resultat och ställning i övrigt framgår av efterföljande resultat- och balansräkningar samt kassaflödesanalyser med noter.



This file is sealed with a digital signature.
The seal is a guarantee for the authenticity
of the document.


Document ID:
9F44DD97EEB04ADC800729875A556D4F

**Koncernens
Resultaträkning**

Tkr

	Not	2024-01-01 -2024-12-31	2023-01-01 -2023-12-31
Nettoomsättning	2, 3	11 460 075	10 499 146
Förändring av lagervaror under tillverkning, färdiga varor och pågående arbete för annans räkning		7 676	-783
Övriga rörelseintäkter	4	43 859	152 576
		11 511 610	10 650 939
Rörelsens kostnader			
Råvaror och förmödenheter		-39 315	-38 582
Handelsvaror		-5 809 824	-5 480 853
Övriga externa kostnader	5, 6	-2 628 009	-2 446 313
Personalkostnader	7	-1 874 395	-1 722 974
Avskrivningar och nedskrivningar av materiella och immateriella anläggningstillgångar		-378 377	-338 171
Övriga rörelsekostnader		-363	0
		-10 730 283	-10 026 894
Rörelseresultat		781 327	624 044
Resultat från finansiella poster			
Resultat från andelar i intresseföretag och gemensamt styrda företag	8	2 082	333
Resultat från övriga företag som det finns ett ägarintresse i	9	191	114
Resultat från övriga värdepapper och fordringar som är anläggningstillgångar	10	-30 537	-24 602
Övriga ränteintäkter och liknande resultatposter	11	187 084	163 232
Räntekostnader och liknande resultatposter	12, 13	-147 057	-140 221
		11 763	-1 145
Resultat efter finansiella poster		793 090	622 900
Skatt på årets resultat	14	-169 174	-154 855
Årets resultat		623 919	468 045
Hänförligt till innehav utan bestämmande inflytande		3 049	3 736

2025060224706



This file is sealed with a digital signature.
The seal is a guarantee for the authenticity
of the document.


Document ID:
9F44DD97EEB04ADC800729875A556D4F

**Koncernens
Balansräkning**

Tkr

	Not	2024-12-31	2023-12-31
TILLGÅNGAR			
Anläggningstillgångar			
<i>Immateriella anläggningstillgångar</i>			
Balanserade utgifter för utvecklingsarbeten	15		
Goodwill	16	4 102	0
	17	97 221	120 554
		101 323	120 554
<i>Materiella anläggningstillgångar</i>			
Byggnader och mark	18, 19	3 770 514	3 190 899
Inventarier, verktyg och installationer	20	965 068	760 443
Pågående nyanläggningar och förskott avseende materiella anläggningstillgångar	21	65 658	508 375
		4 801 240	4 459 717
<i>Finansiella anläggningstillgångar</i>			
Andelar i intresseföretag och gemensamt styrda företag	22, 23	12 039	9 957
Fordringar hos intresseföretag och gemensamt styrda företag	24	2 250	4 786
Fordringar hos övriga företag som det finns ett ägarintresse i	25	0	120
Andra långfristiga värdepappersinnehav	26	293 383	123 059
Andra långfristiga fordringar	27	11 930	11 485
		319 602	149 408
Summa anläggningstillgångar		5 222 165	4 729 679
Omsättningstillgångar			
<i>Varulager m m</i>			
Råvaror och förnödenheter		6 347	6 353
Varor under tillverkning		2 181	1 925
Färdiga varor och handelsvaror		2 893 048	2 348 457
Förskott till leverantörer		11 759	7 230
		2 913 335	2 363 965
<i>Kortfristiga fordringar</i>			
Utlåning till allmänheten		0	281 599
Kundfordringar		143 738	310 554
Aktuella skattefordringar		60 955	56 004
Övriga fordringar		143 553	162 001
Förutbetalda kostnader och upplupna intäkter	28	164 553	155 507
		512 799	965 667
Övriga kortfristiga placeringar	29	358 050	410 042
<i>Kassa och bank</i>	30	1 631 906	1 565 619
Summa omsättningstillgångar		5 416 090	5 305 292
SUMMA TILLGÅNGAR		10 638 255	10 034 971
EGET KAPITAL OCH SKULDER			

2025060224707



This file is sealed with a digital signature.
The seal is a guarantee for the authenticity
of the document.


Document ID:
9F44DD97EEB04ADC800729875A556D4F

**Koncernens
Balansräkning**

Tkr

	Not	2024-12-31	2023-12-31
Eget kapital			
Aktiekapital		10 000	10 000
Annat eget kapital inklusive årets resultat		5 889 871	5 459 754
Innehav utan bestämmande inflytande			
Innehav utan bestämmande inflytande		8 192	7 643
Eget kapital hänförligt till minoritetsintresset		8 192	7 643
Summa eget kapital		5 908 063	5 477 397
Avsättningar			
Avsättningar för pensioner och liknande förpliktelser	31	286	0
Avsättningar för uppskjuten skatt	32	312 734	311 468
Övriga avsättningar		1 552	368
		314 572	311 836
Långfristiga skulder			
Skulder till kreditinstitut	33	2 447 688	2 460 896
		2 447 688	2 460 896
Kortfristiga skulder			
Skulder till kreditinstitut	33	14 206	28 656
Leverantörsskulder		660 445	700 121
Aktuella skatteskulder		18 586	18 191
Övriga skulder		713 814	509 768
Upplupna kostnader och förutbetalda intäkter	34	560 881	528 104
		1 967 932	1 784 841
SUMMA EGET KAPITAL OCH SKULDER		10 638 255	10 034 970

2025060224708



This file is sealed with a digital signature.
The seal is a guarantee for the authenticity
of the document.


Document ID:
9F44DD97EEB04ADC800729875A556D4F

Koncernens
Kassaflödesanalys

Tkr

	Not	2024-01-01 -2024-12-31	2023-01-01 -2023-12-31
Den löpande verksamheten			
Resultat efter finansiella poster		793 090	622 902
Justeringar för poster som inte ingår i kassaflödet m.m	35	404 798	362 560
Betald skatt		-171 867	-331 351
Kassaflöde från den löpande verksamheten före förändringar av rörelsekapital		1 026 021	654 111
Kassaflöde från förändringar i rörelsekapital			
Förändring av varulager och pågående arbeten		-549 370	1 437 582
Förändring kundfordringar		448 415	76 981
Förändring av kortfristiga fordringar		9 783	34 377
Förändring leverantörsskulder		-39 705	199 683
Förändring av kortfristiga skulder		118 864	-71 218
Kassaflöde från den löpande verksamheten		1 014 008	2 331 515
Investeringsverksamheten			
Investeringar i immateriella anläggningstillgångar		-4 102	0
Investeringar i materiella anläggningstillgångar		-700 243	-965 226
Försäljning av materiella anläggningstillgångar		2 585	369
Investeringar i finansiella anläggningstillgångar		-189 998	-43 627
Förvärv dotterbolag		0	-35 797
Kassaflöde från investeringsverksamheten		-891 758	-1 044 281
Finansieringsverksamheten			
Utdelning minoritetsägare		-2 500	-2 500
Löpande amorteringar		-23 184	-481 883
Förändring kortfristig finansiell skuld		-87 000	-75 000
Kassaflöde från finansieringsverksamheten		-112 684	-559 383
Årets kassaflöde		9 566	727 851
Likvida medel vid årets början			
Likvida medel vid årets början		1 975 661	1 245 657
Likvida medel förvärvat dotterbolag			
Likvida medel förvärvat dotterbolag		0	144
Kursdifferens i likvida medel			
Kursdifferens i likvida medel		4 729	2 009
Likvida medel vid årets slut	36	1 989 956	1 975 661

2025060224709



This file is sealed with a digital signature.
The seal is a guarantee for the authenticity
of the document.


Document ID:
9F44DD97EEB04ADC800729875A556D4F

**Moderbolagets
Resultaträkning**

Tkr

	Not	2024-01-01 -2024-12-31	2023-01-01 -2023-12-31
Nettoomsättning		4 618 4 618	4 398 4 398
Rörelsens kostnader			
Övriga externa kostnader		-4 790	-4 690
Personalkostnader		-15	-25
		-4 805	-4 715
Rörelseresultat		-187	-317
Resultat från finansiella poster			
Resultat från andelar i koncernföretag	37	100 000	0
Övriga ränteintäkter och liknande resultatposter	11	95	75
Räntekostnader och liknande resultatposter	12	0	-185
		100 095	-110
Resultat efter finansiella poster		99 908	-427
Bokslutsdispositioner		1 500	700
Resultat före skatt		101 408	273
Skatt på årets resultat		-432	-186
Årets resultat		100 976	87

2025060224710



This file is sealed with a digital signature.
The seal is a guarantee for the authenticity
of the document.

Document ID:
9F44DD97EEB04ADC800729875A556D4F

**Moderbolagets
Balansräkning**
Tkr

Not 2024-12-31 2023-12-31

TILLGÅNGAR

Anläggningstillgångar

Finansiella anläggningstillgångar

Andelar i koncernföretag	38	961 710	961 710
		961 710	961 710

Summa anläggningstillgångar		961 710	961 710
------------------------------------	--	----------------	----------------

Omsättningstillgångar


Kortfristiga fordringar

Övriga kortfristiga fordringar		1 403	222
Förutbetalda kostnader och upplupna intäkter		4 893	4 620
		6 296	4 842

<i>Kassa och bank</i>		6 557	8 195
Summa omsättningstillgångar		12 853	13 037

SUMMA TILLGÅNGAR		974 563	974 747
-------------------------	--	----------------	----------------

2025060224711



This file is sealed with a digital signature.
The seal is a guarantee for the authenticity
of the document.

Document ID:
9F44DD97EEB04ADC800729875A556D4F


**Moderbolagets
Balansräkning**

Tkr

Not 2024-12-31 2023-12-31

EGET KAPITAL OCH SKULDER

Eget kapital	39		
<i>Bundet eget kapital</i>			
Aktiekapital		10 000	10 000
		10 000	10 000
<i>Fritt eget kapital</i>			
Balanserad vinst eller förlust		536 343	736 256
Årets resultat		100 976	87
		637 319	736 343
Summa eget kapital		647 319	746 343
Obeskattade reserver		21 610	23 110
Kortfristiga skulder			
Leverantörsskulder		68	5 742
Skulder till koncernföretag		80 841	89 641
Aktuella skatteskulder		583	186
Övriga skulder		219 247	105 035
Upplupna kostnader och förutbetalda intäkter		4 895	4 690
Summa kortfristiga skulder		305 634	205 294
SUMMA EGET KAPITAL OCH SKULDER		974 563	974 747



This file is sealed with a digital signature.
The seal is a guarantee for the authenticity
of the document.

Document ID:
9F44DD97EEB04ADC800729875A556D4F

2025060224712

Noter

Tkr

Not 1 Redovisnings- och värderingsprinciper

Allmänna upplysningar

Årsredovisningen och koncernredovisningen är upprättad i enlighet med årsredovisningslagen och BFNAR 2012:1 Årsredovisning och koncernredovisning (K3).

Redovisningsprinciperna är oförändrade jämfört med föregående år.

Utländska valutor

Tillgångar och skulder i utländsk valuta värderas till balansdagens kurs. I de fall valutasäkringsåtgärd genomförs, t ex terminssäkring, används terminskursen.

Intäktsredovisning

Försäljning av varor redovisas när väsentliga risker och fördelar övergår från säljare till köpare i enlighet med försäljningsvillkoren. Försäljningen redovisas efter avdrag för moms och rabatter.

Hysesintäkter intäktsredovisas i den period uthyningen avser.

Ränteintäkter och övriga intäkter redovisas för den period som avses. Erhållen utdelning redovisas när rätten att erhålla utdelning bedöms som säker.

Koncernredovisning

Konsolideringsmetod

Avseende förvärv mellan oberoende parter är koncernens bokslut upprättat enligt förvärvsmetoden. Förvärvstidpunkten är den tidpunkt då det bestämmande inflytandet erhålls. Identifierbara tillgångar och skulder värderas inledningsvis till verkliga värden vid förvärvstidpunkten. Minoritetens andel av de förvärvade nettotillgångarna värderas till verkligt värde.

Dotterföretag


Företaget där KJB Holding AB innehar majoriteten av rösterna på bolagsstämman och företag där KJB Holding AB genom avtal, har ett bestämmande inflytande klassificeras som dotterföretag och konsolideras i koncernredovisningen. Uppgifter om koncernföretag specificeras i separat not.

Dotterföretagen inkluderas i koncernredovisningen från och med den dag då det bestämmande inflytandet överförs till koncernen. De exkluderas ur koncernredovisningen från och med den dag då det bestämmande inflytandet upphör.

Transaktioner mellan koncernföretag

Koncerninterna fordringar och skulder samt transaktioner mellan koncernföretag liksom orealiserade vinster elimineras i sin helhet. Orealiserade förluster elimineras också såvida inte transaktionen motsvarar ett nedskrivningsbehov.

Förändring av internvinst under räkenskapsåret har elimineras i koncernresultaträkningen.



This file is sealed with a digital signature.
The seal is a guarantee for the authenticity
of the document.

Document ID:
9F44DD97EEB04ADC800729875A556D4F

Omräkning av utländska dotterföretag

Dotterföretag i andra länder upprättar sin årsredovisning i utländsk valuta. Omräkning av posterna i dessa företags balans- och resultaträkningar görs till balansdagskurs respektive genomsnittskurs för räkenskapsåret. De omräkningsdifferenser som uppkommer redovisas i koncernens egna kapital.

Intresseföretag och Gemensamt styrt företag

Som intresseföretag betraktas de företag som inte är dotterföretag men där bolaget direkt eller indirekt innehar minst 20 % av rösterna för samtliga andelar, eller på annat sätt har ett betydande inflytande.

Redovisning av intresseföretag

I koncernredovisningen tillämpas kapitalandelsmetoden på bolagets andelar i intresseföretag, innebärande att koncernens andelsvärde justeras för andel i intressebolagets resultat, utdelning samt avskrivningar på övervärde.

I moderbolagets bokslut redovisas andelar i intresseföretag till anskaffningsvärde med avdrag för eventuella nedskrivningar. Som intäkt från intresseföretag redovisas endast erhållen utdelning av vinstmedel som intjänats efter förvärvet.

Rapportering för verksamhetsgrenar och geografiska marknader

Koncernens verksamhetsgrenar utgörs av retailverksamhet som bedrivs på de geografiska marknaderna Sverige, Norge, Polen, Danmark och Finland. Övriga verksamhetsgrenar avser uthyrning av fastigheter, logistiktjänster, hotellverksamhet, elproduktion och utlåningsverksamhet. Dessa verksamheter bedrivs tillfullo i Sverige.

Immateriella tillgångar

Företaget redovisar internt upparbetade immateriella anläggningstillgångar enligt aktiveringsmodellen. Det innebär att samtliga utgifter som avser framtagandet av en internt upparbetad immateriell anläggningstillgång aktiveras och skrivs av under tillgångens beräknade nyttjandeperiod, under förutsättningarna att kriterierna i BFNAR 2012:1 är uppfyllda.


Balanserade utgifter för utvecklingsarbeten	20
Hysesrätter och liknande rättigheter	20
Goodwill	10

Avskrivningsperiod för koncernens immateriella tillgångar är beräknad utifrån den period som posten bedöms generera ekonomiska fördelar och avskrivning görs linjärt över tiden. Vid förvärvet av Hööks Hästsport AB 2019 uppstod samordningsvinster med befintlig retailverksamhet inom Julakoncernen. Dessa samordningsvinster beräknas kvarstå under lång tid. Den goodwill som uppstod vid förvärvet skrivs därför av på 10 år.

Materiella anläggningstillgångar

Materiella anläggningstillgångar redovisas till anskaffningsvärde minskat med avskrivningar. I anskaffningsvärdet ingår utgifter som direkt kan hänföras till förvärvet av tillgången. När en komponent i en anläggningstillgång byts ut, utranteras eventuell kvarvarande del av den gamla komponenten och den nya komponentens anskaffningsvärde aktiveras.

Tillkommande utgifter som avser tillgångar som inte delas upp i komponenter läggs till anskaffningsvärdet om de beräknas ge företaget framtida ekonomiska fördelar, till den del tillgångens prestanda ökar i förhållande till tillgångens värde vid anskaffningstidpunkten. Utgifter för löpande reparation och underhåll redovisas som kostnader.



This file is sealed with a digital signature.
The seal is a guarantee for the authenticity
of the document.

Document ID:
9F44DD97EEB04ADC800729875A556D4F

Realisationsvinst respektive realisationsförlust vid avyttring av en anläggningstillgång redovisas som Övrig rörelseintäkt respektive Övrig rörelsekostnad.

Materiella anläggningstillgångar skrivs av systematiskt över tillgångens bedömda nyttjandeperiod. Bolagets mark har obegränsad nyttjandeperiod och skrivs inte av. Linjär avskrivningsmetod används för övriga typer av materiella tillgångar.

Följande avskrivningstider tillämpas:

Byggnader	
Stommar/grund	60 år
Stomkomplettering	50 år
Fasader	40 år
Elinstallation/VVS	40 år
Yttertak	30 år
Ventilation/kyla	25 år
Inre ytskick/hyresgästanpassningar	20 år
Markanläggningar	20 år
Vindkraftverk	20 år
Inventarier, verktyg och installationer	5-10 år

Nedskrivningar av icke-finansiella tillgångar

När det finns en indikation på att en tillgångs värde minskat, görs en prövning av nedskrivningsbehov. Har tillgången ett återvinningsvärde som är lägre än det redovisade värdet, skrivs den ner till återvinningsvärdet. Vid bedömning av nedskrivningsbehov grupperas tillgångarna på de lägsta nivåer där det finns separata identifierbara kassaflöden (kassagenererande enheter). För tillgångar som tidigare skrivits ner görs per varje balansdag en prövning av om återföring bör göras.

Aktier och andelar i dotterföretag


Aktier och andelar i dotterföretag redovisas till anskaffningsvärde efter avdrag för eventuella nedskrivningar. I anskaffningsvärdet ingår köpeskillingen som erlagts för aktierna samt förvärvskostnader. Eventuella kapitaltillskott läggs till anskaffningsvärdet när de uppkommer. Aktier förvärvade genom intern aktieöverlåtelse tas upp till anskaffningsvärde motsvarande det lägsta av verkligt värde och det värde som den överförda verksamheten motsvarat i bokfört aktievärde på det överlåtande bolaget. Utdelning från dotterföretag redovisas som intäkt.

Finansiella instrument

Finansiella instrument redovisas i enlighet med reglerna i K3 kap 11, vilket innebär att värdering sker utifrån anskaffningsvärde.

Finansiella instrument som redovisas i balansräkningen inkluderar värdepapper, kundfordringar och övriga fordringar, kortfristiga placeringar, leverantörsskulder, och låneskulder. Instrumenten redovisas i balansräkningen när KJB Holding AB blir part i instrumentets avtalsmässiga villkor.

Finansiella tillgångar tas bort från balansräkningen när rätten att erhålla kassaflöden från instrumentet har löpt ut eller överförts och koncernen har överfört i stort sett alla risker och förmåner som är förknippade med äganderätten.



This file is sealed with a digital signature.
The seal is a guarantee for the authenticity
of the document.

Document ID:
9F44DD97EEB04ADC800729875A556D4F

Finansiella skulder tas bort från balansräkningen när förpliktelsema har reglerats eller på annat sätt upphört.

Andra långfristiga värdepappersinnehav

Posten består huvudsakligen av aktier samt ett mindre innehav av räntebärande tillgångar. Innehaven innehas på lång sikt. Tillgångar ingående i posten och redovisas inledningsvis till anskaffningsvärde. I efterföljande redovisning redovisas aktierna till anskaffningsvärde med bedömning av om nedskrivningsbehov föreligger. De räntebärande tillgångarna redovisas i efterföljande redovisning till upplupet anskaffningsvärde med tillämpning av effektivräntemetoden, minskat med eventuell reservering för värdeminskning.

Kortfristiga placeringar

Värdepapper som är anskaffade med avsikt att innehas kortsiktigt redovisas inledningsvis till anskaffningsvärde och i efterföljande värderingar i enlighet med lägsta värdets princip till det lägsta av anskaffningsvärde och marknadsvärde. I posten kortfristiga placeringar ingår aktier och räntebärande värdepapper som innehas för att placera likviditetsöverskott på kort sikt.

Kundfordringar/kortfristiga fordringar

Fordringar redovisas som omsättningstillgångar med undantag för poster med förfallodag mer än 12 månader efter balansdagen, vilka klassificeras som anläggningstillgångar. Fordringar tas upp till det belopp som förväntas bli inbetalt efter avdrag för individuellt bedömda osäkra fordringar. Fordringar som är räntefria eller som löper med ränta som avviker från marknadsräntan och har en löptid överstigande 12 månader redovisas till ett diskonterat nuvärde och tidsvärdeförändringen redovisas som ränteintäkt i resultaträkningen.

Låneskulder och leverantörsskulder

Låneskulder och leverantörsskulder redovisas initialt till anskaffningsvärde efter avdrag för transaktionskostnader. Skiljer sig det redovisade beloppet från det belopp som ska återbetalas vid förfallotidpunkten periodiseras mellanskillnaden som räntekostnad över lånets löptid med hjälp av instrumentets effektivränta. Härigenom överensstämmer vid förfallotidpunkten det redovisade beloppet och det belopp som ska återbetalas.


Säkringar av bolagets räntebindning (säkringsredovisning)

Avtal som konverterar rörlig ränta till fast, så kallad ränteswap, har ingåtts för att säkra bolaget mot oönskade ränteförändringar i enlighet med Julia - koncernens finanspolicy. Genom räntesäkringar erhåller koncernen en fast ränta på viss del av bolagets upplåning. Utfall av säkringar redovisas i resultaträkningen i posten Räntekostnader och liknande resultatposter. Säkringsredovisning tillämpas vilket innebär att realiserade värdeförändringar på ränteswapar ej redovisas i bolagets balansräkning. Säkringsredovisningen avbryts om säkringsinstrumentet förfaller, säljs, avvecklas eller löses in eller säkringsrelationen inte längre uppfyller villkoren för säkringsredovisning

Eventuellt resultat från säkringstransaktion som avbryts i förtid redovisas omedelbart i resultaträkningen.

Derivatinstrument där kriterier för säkringsredovisning är uppfyllda

Koncernen utnyttjar valutaterminer för att hantera valutarisken som uppstår vid inköp av handelvaror. För dessa transaktioner tillämpas normalt säkringsredovisning. När transaktionen ingås, dokumenteras förhållandet mellan säkringsinstrumentet och den säkrade posten, liksom även koncernens mål för riskhanteringen och riskhanteringsstrategin avseende säkringen. Koncernbolag dokumenterar också företagets bedömningar, både när säkringar ingås och fortlöpande, av huruvida de derivatinstrument som



This file is sealed with a digital signature.
The seal is a guarantee for the authenticity
of the document.

Document ID:
9F44DD97EEB04ADC800729875A556D4F

används i säkringstransaktioner i hög utsträckning är effektiva när det gäller att motverka förändringar i kassaflöden som är hänförliga till de säkrade posterna.

Derivatinstrument där kriterier för säkringsredovisning inte är uppfyllda

De transaktioner som inte uppfyller kraven för säkringsredovisning värderas löpande i enlighet med lägsta värdets princip, varvid de värdförändringar som uppkommer inom ramen för lägsta värdets princip omedelbart redovisas i resultaträkningen. Värdförändringar på realiserade derivatinstrument redovisas i olika poster i resultaträkningen beroende på syftet med innehavet av derivatinstrumenten. Realiserade valutaterminer redovisas i kostnad såld vara/handelsvaror.

För att öka stabiliteten i koncernens inköpspriser och försäljningsintäkter, ingår koncernen valutasäkringar i form av avtal om valutaterminer och valutaoptioner. För att få max effekt av koncernens valutaflöden användes ibland, när kursrörelserna varit för stora åt något håll, bolagets valutapositioner för att göra olika optionsaffärer, premien för dessa affärer klassificeras som finansiell post.

Kvittning av finansiell fordran och finansiell skuld

En finansiell tillgång och en finansiell skuld kvittas och redovisas med ett nettobelopp i balansräkningen endast då legal kvittningsrätt föreligger samt då en reglering med ett nettobelopp avses ske eller då en samtida avyttring av tillgången och reglering av skulden avses ske.

Nedskrivningsprövning av finansiella anläggningstillgångar

Vid varje balansdag bedömer KJB Holding AB om det finns någon indikation på nedskrivningsbehov i någon utav de finansiella anläggningstillgångarna. Nedskrivning sker om värdenedgången bedöms vara bestående. Nedskrivning redovisas i resultaträkningsposten Resultat från övriga värdepapper och fordringar som är anläggningstillgångar. Nedskrivningsbehovet prövas individuellt för aktier och andelar och övriga enskilda finansiella anläggningstillgångar som är väsentliga.

Leasingavtal

Finansiell leasing

Leasingavtal som innebär att de ekonomiska riskerna och fördelarna med att äga en tillgång i allt väsentligt överförs från leasegivaren till ett företag i KJB Holding AB:s koncern klassificeras i koncernredovisningen som finansiella leasingavtal. Finansiella leasingavtal medför att rättigheter och skyldigheter redovisas som tillgång respektive skuld i balansräkningen. Tillgången och skulden värderas till det lägsta av tillgångens verkliga värde och nuvärdet av minimileaseavgifterna. Utgifter som direkt kan hänföras till leasingavtalet läggs till tillgångens värde. Leasingavgifterna fördelas på ränta och amortering enligt effektivräntemetoden. Variabla avgifter redovisas som kostnad i den period de uppkommer. Den leasade tillgången skrivs av linjärt över nyttjandeperioden.

Operationell leasing


Leasingavtal där de ekonomiska fördelar och risker som är hänförliga till leasingobjektet i allt väsentligt kvarstår hos leasegivaren, klassificeras som operationell leasing. Betalningar, inklusive en första förhöjd hyra, enligt dessa avtal redovisas som kostnad linjärt över leasingperioden.

Varulager

Varulagret värderas till det lägsta av anskaffningsvärdet och nettoförsäljningsvärdet. Anskaffningsvärdet fastställs med användning av först in, först ut-metoden (FIFU). Den valda värderingsmetoden innebär att inkurans i varulager har beaktats. Produkter i arbete och handelsvaror i Jula Miljö & Energi värderas enligt branschschablon.

Låneutgifter

Inga låneutgifter aktiveras vid tillverkning/utveckling av anläggningstillgångar.



This file is sealed with a digital signature.
The seal is a guarantee for the authenticity
of the document.

Document ID:
9F44DD97EEB04ADC800729875A556D4F

2025060224717

Avsättningar

Företaget gör en avsättning när det finns en legal eller informell förpliktelse och en tillförlitlig uppskattning av beloppet kan göras.

Inkomstskatter

Aktuella skatter värderas utifrån de skattesatser och skatteregler som gäller på balansdagen. Uppskjutna skatter värderas utifrån de skattesatser och skatteregler som är beslutade före balansdagen.

Fordringar och skulder nettoredovisas endast när det finns en legal rätt till kvittning.

Aktuell skatt, liksom förändring i uppskjuten skatt, redovisas i resultaträkningen om inte skatten är hänförlig till en händelse eller transaktion som redovisas direkt i eget kapital. Skatteeffekter av poster som redovisas direkt mot eget kapital, redovisas mot eget kapital.

Lojalitetsprogram

Bonuspoäng som kunder erhållit vid köp och som inte utnyttjats vid bokslutstillfället värderas till verkligt värde och redovisas som förutbetalad intäkt. Bonuspoängens verkliga värde baseras på historiska köpmönster.

Ersättningar till anställda

Kortfristiga ersättningar

Kortfristiga ersättningar i koncernen utgörs av lön, sociala avgifter, betald semester, betald sjukfrånvaro, sjukvård och bonus. Kortfristiga ersättningar redovisas som en kostnad och en skuld då det finns en legal eller informell förpliktelse att betala ut en ersättning.

Ersättningar till anställda efter avslutad anställning

I KJB Holding AB koncernen förekommer såväl avgiftsbestämda som förmånsbestämda pensionsplaner.

I avgiftsbestämda planer betalar företaget fastställda avgifter till ett annat företag och har inte någon legal eller informell förpliktelse att betala något ytterligare även om det andra företaget inte kan uppfylla sitt åtagande. Koncernens resultat belastas för kostnader i takt med att de anställdas tjänster utförts.

KJB Holding AB redovisar förmånsbestämda pensionsplaner i enlighet med K3s förenklingsregler. I Sverige har koncernen bl. a. förmånsbestämda planer som innebär att pensionspremier betalas och dessa planer redovisas som avgiftsbestämda planer.


Ersättningar vid uppsägning

Ersättningar vid uppsägning utgår då något företag inom koncernen beslutar att avsluta en anställning före den normala tidpunkten för anställningens upphörande eller då en anställd accepterar ett erbjudande om frivillig avgång i utbyte mot sådan ersättning. Om ersättningen inte ger företaget någon framtida ekonomisk fördel redovisas en skuld och en kostnad när företaget har en legal eller informell förpliktelse att lämna sådan ersättning. Ersättningen värderas till den bästa uppskattningen av den ersättning som skulle krävas för att reglera förpliktelsen på balansdagen.

Kassaflödesanalys

Kassaflödesanalysen upprättas enligt indirekt metod. Det redovisade kassaflödet omfattar endast transaktioner som medfört in- eller utbetalningar.

Som likvida medel klassificerar företaget, förutom kassamedel, disponibla tillgodohavanden hos banker och andra kreditinstitut samt kortfristiga likvida placeringar som är noterade på en marknadsplats och har en kortare löptid än tre månader från anskaffningstidpunkten.



This file is sealed with a digital signature.
The seal is a guarantee for the authenticity
of the document.

Document ID:
9F44DD97EEB04ADC800729875A556D4F

Övrigt

Tillgångar och skulder för vilka värderingsprinciper ej framgår av noterna har värderats till anskaffningsvärde.

Nyckeltalsdefinitioner

Nettoomsättning

Rörelsens huvudintäkter, fakturerade kostnader, sidointäkter samt intäktskorrigeringar.

Resultat efter finansiella poster

Resultat efter finansiella intäkter och kostnader men före bokslutsdispositioner och skatter.

Balansomslutning

Företagets samlade tillgångar.

Soliditet (%)

Justerat eget kapital (eget kapital och obeskattade reserver med avdrag för uppskjuten skatt) i procent av balansomslutning.

Not 2 Operationella leasingavtal, leasinggivaren

Koncernen


Fordran avseende framtida leasingavgifter, för icke uppsägningsbara leasingavtal, förfaller till betalning enligt följande:

	2024	2023
Inom ett år	231 567	209 556
Senare än ett år men inom fem år	600 617	555 736
Senare än fem år	132 836	300 360
	965 020	1 065 652

Not 3 Nettoomsättningens fördelning

Koncernen

	2024	2023
Nettoomsättningen per rörelsegren		
Retailverksamhet	10 974 512	10 092 489
Hotell- och restaurangverksamhet	110 582	108 919
Utlåningsverksamhet	1 475	24 527
Uthyringsverksamhet	284 865	215 633
Logistikverksamhet	60 260	39 468
Övrig verksamhet	28 381	18 110
	11 460 075	10 499 146
Nettoomsättningen per geografisk marknad		
Sverige	6 724 343	6 180 625
Norge	3 161 924	3 013 595
Polen	1 059 907	945 317
Danmark	37 926	51 441
Finland	452 352	285 805
Övriga länder	23 623	22 363
	11 460 075	10 499 146



This file is sealed with a digital signature.
The seal is a guarantee for the authenticity
of the document.

Document ID:
9F44DD97EEB04ADC800729875A556D4F

Not 4 Övriga rörelseintäkter
Koncernen

	2024	2023
Försäkringsersättning brand G&K Blanks	3 168	47 712
Övriga rörelseintäkter	40 691	104 864
	43 859	152 576

Not 5 Arvode till revisorer
Koncernen

	2024	2023
PWC		
Revisionsuppdrag	3 399	3 519
Rådgivning	1 599	902
	4 998	4 421

Not 6 Operationell leasing, leastagaren

Koncernen

Framtida leasingavgifter, för icke uppsägningsbara leasingavtal, förfaller till betalning enligt följande:

	2024	2023
Inom ett år	591 544	666 910
Senare än ett år men inom fem år	1 791 883	2 006 175
Senare än fem år	1 782 629	1 658 484
	4 166 056	4 331 569
Under perioden kostnadsförda leasingavgifter	620 597	668 645
	620 597	668 645

Not 7 Anställda och personalkostnader
Koncernen


	2024	2023
Medelantalet anställda		
Kvinnor	1 529	1 480
Män	1 476	1 486
	3 005	2 966

Löner och andra ersättningar

Styrelse och verkställande direktör	21 918	28 359
Övriga anställda	1 346 435	1 179 197
	1 368 353	1 207 556

Sociala kostnader

Pensionskostnader för styrelse och verkställande direktör	5 263	5 652
Pensionskostnader för övriga anställda	87 695	78 277
Övriga sociala avgifter enligt lag och avtal	366 544	338 629
	459 502	422 558



This file is sealed with a digital signature.
The seal is a guarantee for the authenticity
of the document.

Document ID:
9F44DD97EEB04ADC800729875A556D4F

Totala löner, ersättningar, sociala kostnader och pensionskostnader	1 827 855	1 630 114
--	------------------	------------------

Uppgift om medelantal anställda har ändrats i den ingående balansen till följd av ändrat beräknings sätt.

Könsfördelning bland ledande befattningshavare i koncernen

Andel kvinnor i styrelsen	13 %	18 %
Andel män i styrelsen	87 %	82 %
Andel kvinnor bland övriga ledande befattningshavare	13 %	33 %
Andel män bland övriga ledande befattningshavare	87 %	67 %

Not 8 Resultat från andelar i intresseföretag och gemensamt styrda företag

Koncernen

	2024	2023
Årets kapitalandel intressebolag	2 082	333
	2 082	333

Not 9 Resultat från andelar i övriga företag som det finns ett ägarintresse i


Koncernen

	2024	2023
Emissionsinsats	191	114
	191	114

Not 10 Resultat från övriga värdepapper och fordringar som är anläggningstillgångar

Koncernen

	2024	2023
Nedskrivning aktier	-33 095	-16 387
Resultat vid försäljning	0	-8 216
Återföring av tidigare nedskrivning	2 557	0
	-30 538	-24 603



This file is sealed with a digital signature.
The seal is a guarantee for the authenticity
of the document.

Document ID:
9F44DD97EEB04ADC800729875A556D4F

2025060224722

**Not 11 Övriga ränteintäkter och liknande resultatposter
Koncernen**

	2024	2023
Utdelningar	4 368	1 668
Övriga ränteintäkter	115 572	106 767
Kursdifferenser	66 822	45 304
Realisationsresultat vid försäljningar	322	1 703
Orealiserad värdeförändring säkringsinstrument	0	7 790
	187 084	163 232

Moderbolaget

	2024	2023
Övriga ränteintäkter	95	75
	95	75

**Not 12 Räntekostnader och liknande resultatposter
Koncernen**


	2024	2023
Övriga räntekostnader	-117 557	-137 716
Kursdifferenser	-29 500	-2 505
	-147 057	-140 221

Moderbolaget

	2024	2023
Övriga räntekostnader	0	-185
	0	-185

**Not 13 Verkligt värde på derivatinstrument som används för säkringsändamål
Koncernen**

	2024	2023
Verkliga värden på derivatinstrument uppgick på balansdagen till följande:		
Ränteswapar med positiva verkliga värden	29 962	57 140
Ränteswapar med negativa verkliga värden	0	0
Valutaterminskontrakt med positiva verkliga värden	27 694	11 604
Valutaterminskontrakt med negativa verkliga värden	-1 493	-10 284
	56 163	58 460



This file is sealed with a digital signature.
The seal is a guarantee for the authenticity
of the document.

Document ID:
9F44DD97EEB04ADC800729875A556D4F

**Not 14 Aktuell och uppskjuten skatt
Koncernen**

	2024	2023
Skatt på årets resultat		
Aktuell skatt	-167 619	-143 392
Uppskjuten skatt	-1 555	-11 463
Totalt redovisad skatt	-169 174	-154 855

Avstämning av effektiv skatt


	2024		2023	
	Procent	Belopp	Procent	Belopp
Redovisat resultat före skatt		793 090		622 902
Skatt enligt gällande skattesats	20,60	-163 376	20,60	-128 318
Ej avdragsgilla kostnader		-15 761		-23 933
Ej skattepliktiga intäkter		20 735		2 038
Justering avseende skatter för tidigare år		-4 324		-2 199
Effekt av utländska skattesatser		-1 476		-401
Nyttjande av underskottsavdrag		217		394
Avdragsgilla kostnader ej bokförda		3 402		4 175
Ej bokförda skattepliktiga intäkter		-8 591		-6 741
Skatteeffekt omklassificering tillgång		0		130
Redovisad effektiv skatt	21,33	-169 174	24,86	-154 855

**Not 15 Hyresrätter
Koncernen**

	2024-12-31	2023-12-31
Ingående anskaffningsvärden	5 750	5 750
Utgående ackumulerade anskaffningsvärden	5 750	5 750
Ingående avskrivningar	-5 750	-5 750
Utgående ackumulerade avskrivningar	-5 750	-5 750
Utgående redovisat värde	0	0

**Not 16 Balanserade utgifter för utvecklingsarbeten och liknande arbeten
Koncernen**

	2024-12-31	2023-12-31
Ingående anskaffningsvärden	0	0
Inköp	4 102	0
Utgående ackumulerade anskaffningsvärden	4 102	0
Utgående redovisat värde	4 102	0



This file is sealed with a digital signature.
The seal is a guarantee for the authenticity
of the document.

Document ID:
9F44DD97EEB04ADC800729875A556D4F

2025060224724

Not 17 Goodwill

Koncernen

	2024-12-31	2023-12-31
Ingående anskaffningsvärden	233 331	233 331
Utgående ackumulerade anskaffningsvärden	233 331	233 331
Ingående avskrivningar	-112 777	-89 443
Årets avskrivningar	-23 333	-23 334
Utgående ackumulerade avskrivningar	-136 110	-112 777
Utgående redovisat värde	97 221	120 554

Not 18 Ställda säkerheter

Koncernen


	2024-12-31	2023-12-31
Företagsinteckning	959 400	959 400
Fastighetsinteckning	2 131 971	2 131 971
Utgående ackumulerade värden	3 091 371	3 091 371

Not 19 Byggnader och mark

Koncernen

	2024-12-31	2023-12-31
Ingående anskaffningsvärden	4 262 556	3 836 030
Inköp	13 258	137 679
Omklassificeringar	701 438	258 739
Anskaffat via förvärv av dotterbolag	0	29 657
Justering	0	450
Utgående ackumulerade anskaffningsvärden	4 977 252	4 262 555
Ingående avskrivningar	-1 037 181	-920 163
Omklassificeringar	0	-1 504
Årets avskrivningar	-135 313	-115 005
Justering	234	-506
Utgående ackumulerade avskrivningar	-1 172 260	-1 037 178
Ingående nedskrivningar	-34 478	-34 478
Utgående ackumulerade nedskrivningar	-34 478	-34 478
Utgående redovisat värde	3 770 514	3 190 899

En extern värdering har gjorts för samtliga fastigheter under 2024 till ett sammanlagt marknadsvärde om 6 552 mkr.



This file is sealed with a digital signature.
The seal is a guarantee for the authenticity
of the document.

Document ID:
9F44DD97EEB04ADC800729875A556D4F

**Not 20 Inventarier, verktyg och installationer
Koncernen**

	2024-12-31	2023-12-31
Ingående anskaffningsvärden	2 055 356	1 880 018
Inköp	230 828	242 285
Försäljningar/utrangeringar	-233 620	-55 917
Omklassificeringar	193 233	-6 715
Valutaeffekter	17 911	-4 315
Utgående ackumulerade anskaffningsvärden	2 263 708	2 055 356
Ingående avskrivningar	-1 259 743	-1 116 393
Försäljningar/utrangeringar	226 824	53 362
Omklassificeringar	0	-5 800
Årets avskrivningar	-212 604	-196 416
Valutaeffekter	-10 863	5 504
Utgående ackumulerade avskrivningar	-1 256 386	-1 259 743
Ingående nedskrivningar	-35 169	-32 069
Årets nedskrivningar	-7 085	-3 100
Utgående ackumulerade nedskrivningar	-42 254	-35 169
Utgående redovisat värde	965 068	760 444

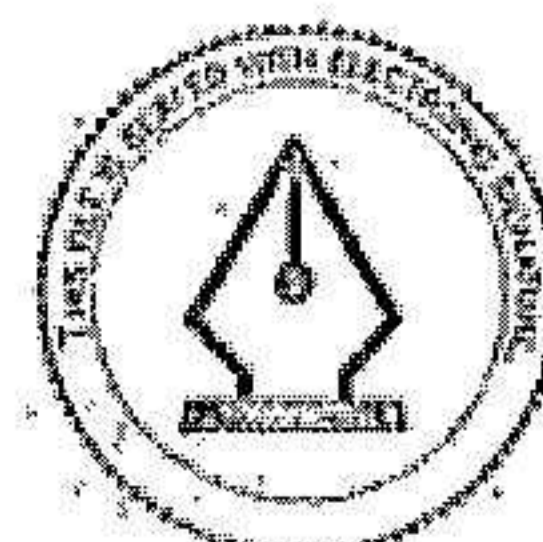
**Not 21 Pågående nyanläggningar
Koncernen**

	2024-12-31	2023-12-31
Ingående anskaffningsvärde	508 375	163 864
Under året nedlagda kostnader	456 087	594 424
Under året genomförda omfördelningar	-894 601	-249 913
Försäljning/utrangering	-4 203	0
	65 658	508 375

**Not 22 Specifikation andelar i intresseföretag och gemensamt styrda företag
Koncernen**

Namn	Kapital- andel	Rösträtts- andel	Antal andelar	Bokfört värde
Trähusstaden Sverige AB	50%	50%	5 000	6 583
EcoLink AB	29%	29%	290	5 456
				12 039

	Org.nr	Säte
Trähusstaden Sverige AB	559173-9403	Lidköping
EcoLink AB	559119-5838	Skara



This file is sealed with a digital signature.
The seal is a guarantee for the authenticity
of the document.

Document ID:
9F44DD97EEB04ADC800729875A556D4F

**Not 23 Andelar i intressebolag
Koncernen**

	2024-12-31	2023-12-31
Ingående anskaffningsvärden	9 957	6 131
Inköp	0	3 480
Årets kapitalandel	2 082	346
Utgående ackumulerade anskaffningsvärden	12 039	9 957
Utgående redovisat värde	12 039	9 957

**Not 24 Fordringar hos intresseföretag och gemensamt styrda företag
Koncernen**


	2024-12-31	2023-12-31
Ingående balans	4 786	8 841
Tillkommande/Avgående fordran	-2 536	-4 055
	2 250	4 786

**Not 25 Fordringar hos övriga företag som det finns ett ägarintresse i
Koncernen**

	2024-12-31	2023-12-31
Ingående balans	120	0
Tillkommande fordringar	0	100
Omklassificeringar	-120	20
	0	120

**Not 26 Andra långfristiga värdepappersinnehav
Koncernen**

	2024-12-31	2023-12-31
Ingående anskaffningsvärden	162 826	133 058
Inköp	190 127	53 422
Försäljningar	-400	-8 455
Omklassificeringar	0	-15 199
Utgående ackumulerade anskaffningsvärden	352 553	162 826
Ingående nedskrivningar	-39 767	-25 179
Försäljningar	0	7 837
Återförda nedskrivningar	2 557	0
Omklassificeringar	0	1 455
Årets nedskrivningar	-21 960	-23 880
Utgående ackumulerade nedskrivningar	-59 170	-39 767
Utgående redovisat värde	293 383	123 059



This file is sealed with a digital signature.
The seal is a guarantee for the authenticity
of the document.

Document ID:
9F44DD97EEB04ADC800729875A556D4F

2025060224726

**Not 27 Andra långfristiga fordringar
Koncernen**

	2024-12-31	2023-12-31
Ingående fordringar	11 485	5 973
Tillkommande fordringar	18 803	5 952
Omklassificeringar	288	-440
Avgående fordringar	-18 646	0
Utgående ackumulerade anskaffningsvärden	11 930	11 485
Utgående redovisat värde	11 930	11 485

**Not 28 Förutbetalda kostnader och upplupna intäkter
Koncernen**

	2024-12-31	2023-12-31
Förutbetalda hyror	108 285	98 935
Förutbetald leasingavgifter	1 384	504
Förutbetald försäkringar	6 259	4 724
Övriga förutbetalda kostnader	48 625	51 344
	164 553	155 507

**Not 29 Övriga kortfristiga placeringar
Koncernen**


Namn	Bokfört värde	Marknadsvärde
Noterade aktier, obligationer & kreditbevis	358 050	391 923
	358 050	391 923

**Not 30 Checkräkningskredit
Koncernen**

	2024-12-31	2023-12-31
Beviljat belopp på checkräkningskrediten i koncernen uppgår till	330 000	330 000
	330 000	330 000

**Not 31 Avsättningar för pensioner och liknande förpliktelser
Koncernen**

	2024-12-31	2023-12-31
Avsatt till PRI Pensionsgaranti	286	0
	286	0



This file is sealed with a digital signature.
The seal is a guarantee for the authenticity
of the document.

Document ID:
9F44DD97EEB04ADC800729875A556D4F

**Not 32 Uppskjuten skatt
Koncernen**

	2024-12-31	2023-12-31
Uppskjuten skatteskuld		
Uppskjuten skatt på obeskattade reserver	306 878	297 703
Uppskjuten skatt avseende temporära skillnader byggnad	63 583	57 797
Uppskjuten skatt hänförligt till övriga skillnader	-57 727	-44 033
	312 734	311 467

**Not 33 Skulder till kreditinstitut
Koncernen**


	2024-12-31	2023-12-31
Skulder som förfaller till betalning inom 1 år	14 206	28 655
Skulder som förfaller till betalning mellan 1 till 5 år	2 447 688	2 460 896
	2 461 894	2 489 551

**Not 34 Upplupna kostnader och förbutbetalda intäkter
Koncernen**

	2024-12-31	2023-12-31
Upplupna löner	109 985	98 444
Upplupna semesterlöner	162 273	147 895
Upplupna sociala avgifter	102 528	94 412
Övriga upplupna kostnader	101 883	100 645
Förutbetalda hyresintäkter	75 598	76 901
Övriga förutbetalda intäkter	8 614	9 807
	560 881	528 104

**Not 35 Justeringar för poster som inte ingår i kassaflödet m.m.
Koncernen**

	2024-12-31	2023-12-31
Avskrivningar	378 377	338 171
Resultat vid försäljning av anläggningstillgångar	-2 035	8 335
Nedskrivning finansiella tillgångar	30 538	16 387
Kapitalandel intressebolag	-2 082	-333
	404 798	362 560



This file is sealed with a digital signature.
The seal is a guarantee for the authenticity
of the document.

Document ID:
9F44DD97EEB04ADC800729875A556D4F

**Not 36 Likvida medel
Koncernen**

	2024-12-31	2023-12-31
Likvida medel		
Banktillgodohavanden	1 631 906	1 565 619
Kortfristiga placeringar, jämställda med likvida medel	358 050	410 042
	1 989 956	1 975 661

Moderbolaget


	2024-12-31	2023-12-31
Likvida medel		
Banktillgodohavanden	6 557	8 195
	6 557	8 195

**Not 37 Resultat från andelar i koncernföretag
Moderbolaget**

	2024	2023
Erhållna utdelningar	100 000	0
	100 000	0

**Not 38 Specifikation andelar i koncernföretag
Koncernen**

Namn	Säte	Org.nr	Kapital- andel
Jula AB	Skara	556250-6252	100
Jula Sverige AB	Skara	556944-7856	100
Jula Norge AS	Norge	890036732	100
Jula Poland Sp.z.o.o.	Polen	5242718525 91310000MA	100
Jula Asia Ltd.	Kina	1P	100
Jula Central Eastern Europe Sp.z.o.o.	Polen	5252748166 P1400000547	100
Jula Racing Inc	USA	3	100
G & K Blank Fastigheter AB	Skara	556553-0432	100
Blankinvest AB	Skara	556786-8962	100
Blankinvest Falköping AB	Skara	559219-9482	100
Blankinvest Göteborg AB	Skara	556868-7205	100
Blankinvest Hässleholm AB	Skara	559186-3344	100
Blankinvest Karlskrona AB	Skara	556939-2268	100
Blankinvest Karlstad AB	Skara	556850-0036	100
Blankinvest Nyköping AB	Skara	559023-3754	100
Blankinvest Partille AB	Skara	556977-4960	100
Blankinvest Skellefteå AB	Skara	559169-9029	100
Blankinvest Skövde AB	Skara	556965-9955	100
Blankinvest Trollhättan AB	Skara	556936-2022	100
Hööks Hästsport AB	Borås	556158-2213	100
Hööks Hestesport Aps	Danmark	26121655	100
Hööks Hestesport AS	Norge	975822427	100



This file is sealed with a digital signature.
The seal is a guarantee for the authenticity
of the document.


Document ID:
9F44DD97EEB04ADC800729875A556D4F

2025060224730

Hööks Hevosurheilu OY	Finland	1859735-1	100
Jula Holding AB	Skara	556433-2079	100
Jula Hotell AB	Skara	556719-5812	100
Jula Hotellfastigheter i Skara AB	Skara	556857-6838	100
Jula Logistics AB	Skara	556583-1384	100
Jula Sweden S L	Spanien	B92450436	100
Logistikfastigheter i Jung AB	Vara	556918-0879	50
Wästgöta Finans AB	Skara	556887-5404	100
Blankinvest Märsta AB	Skara	556708-0139	100
Blankinvest Örebro AB	Skara	556280-2859	100
Blankinvest Borås AB	Skara	556827-1174	100
Jula Miljö & Energi AB	Skara	559236-2312	100
Jula Hotellfastigheter Gyllene Uttern AB	Skara	559309-5002	100
Jula Hotellfastigheter Stadt Skara AB	Skara	559265-6440	100
Blankinvest Hyllinge AB	Skara	559309-5051	100
Blankinvest Vetlanda AB	Skara	559302-1958	100
Blankinvest Karlskoga AB	Skara	559340-8023	100
Blankinvest Katrineholm AB	Skara	559302-2006	100
Blankinvest Ystad AB	Skara	559351-1677	100
Gysinge Herrgård Fastighets AB	Sandviken Helsingfor	559193-8740	100
Jula Finland OY	s	323791-2	100
Jula E-com Europe AB	Skara	559364-5095	100
Jula Business Partners AB	Skara	559388-1526	100
Blankinvest Bollnäs AB	Skara	559405-5831	100
Blankinvest Haparanda AB	Skara	556802-9564	100
Jula Retail Logistics AB	Skara	559488-4628	100
Blankinvest Vämamo AB	Skara	559471-9915	100
JulaStart AB	Skara	559497-7638	100

Moderbolaget

Namn	Kapital- andel	Rösträtts- andel	Antal andelar	Bokfört värde
Jula Holding AB	100%	100%	4 275	961 710 961 710
Jula Holding AB	Org.nr 556433-2079	Säte Skara		



This file is sealed with a digital signature.
The seal is a guarantee for the authenticity
of the document.

Document ID:
9F44DD97EEB04ADC800729875A556D4F

**Not 39 Disposition av vinst eller förlust
Moderbolaget**

2024-12-31

Förslag till vinstdisposition

Styrelsen föreslår att till förfogande stående vinstmedel:

balanserad vinst	536 343
årets vinst	100 976
	637 319

disponeras så att i ny räkning överföres	637 319
	637 319

**Not 40 Eventualförpliktelser
Moderbolaget**

2024-12-31

2023-12-31

Borgensförbindelse för dotterbolags förpliktelser gentemot kreditgivare	2 488 211	2 629 107
	2 488 211	2 629 107


Bolaget har tillsammans med andra koncernbolag ställt korsvisa generella borgen för koncernbolags förpliktelser mot kreditgivare på det totala belopp som anges ovan.

**Not 41 Väsentliga händelser efter räkenskapsårets slut
Koncernen**

Inga väsentliga händelser har skett efter räkenskapsårets utgång.

Moderbolaget

Inga väsentliga händelser har skett efter räkenskapsårets utgång.



This file is sealed with a digital signature.
The seal is a guarantee for the authenticity
of the document.

Document ID:
9F44DD97EEB04ADC800729875A556D4F

2025060224752

Skara den dag som framgår av vår elektroniska underskrift

Peder Larsson
Ordförande


Karl-Johan Blank

Christian Blank

Vår revisionsberättelse har lämnats den dag som framgår av min elektroniska underskrift

Öhrlings PricewaterhouseCoopers AB

Mattias Palmqvist
Auktoriserad revisor




This file is sealed with a digital signature.
The seal is a guarantee for the authenticity
of the document.

Document ID:
9F44DD97EEB04ADC800729875A556D4F

List of Signatures Page 1/1


2025060224755

 Årsredovisning 556961-9900 KJB Holding AB 2024.pdf

Name	Method	Signed at
Johan Henrik Mattias Palmqvist	BANKID	2025-03-28 12:54 GMT+01
KARL-JOHAN BLANK	BANKID	2025-03-27 13:43 GMT+01
PEDER LARSSON	BANKID	2025-03-27 07:22 GMT+01
CHRISTIAN BLANK	BANKID	2025-03-27 06:15 GMT+01

Fotokopiens överensstämmelse
med originalet intygas:

Kerstin Lundberg
GERINA LUNDBERG
070-7387420



This file is sealed with a digital signature. The seal is a guarantee for the authenticity of the document.

External reference: 9F44DD97EEB04ADC800729875A556D4F

Revisionsberättelse

Till bolagsstämman i KJB Holding AB, org.nr 556961-9900

Rapport om årsredovisningen och koncernredovisningen

Uttalanden

Vi har utfört en revision av årsredovisningen och koncernredovisningen för KJB Holding AB för år 2024.

Enligt vår uppfattning har årsredovisningen och koncernredovisningen upprättats i enlighet med årsredovisningslagen och ger en i alla väsentliga avseenden rättvisande bild av moderbolagets och koncernens finansiella ställning per den 31 december 2024 och av dessas finansiella resultat och koncernens kassaflöde för året enligt årsredovisningslagen. Förvaltningsberättelsen är förenlig med årsredovisningens och koncernredovisningens övriga delar.

Vi tillstyrker därför att bolagsstämman fastställer resultaträkningen och balansräkningen för moderbolaget och koncernen.

Grund för uttalanden

Vi har utfört revisionen enligt International Standards on Auditing (ISA) och god revisionssed i Sverige. Vårt ansvar enligt dessa standarder beskrivs närmare i avsnittet Revisorns ansvar. Vi är oberoende i förhållande till moderbolaget och koncernen enligt god revisorssed i Sverige och har i övrigt fullgjort vårt yrkesetiska ansvar enligt dessa krav.

Vi anser att de revisionsbevis vi har inhämtat är tillräckliga och ändamålsenliga som grund för våra uttalanden.

Styrelsens ansvar

Det är styrelsen som har ansvaret för att årsredovisningen och koncernredovisningen upprättas och att de ger en rättvisande bild enligt årsredovisningslagen. Styrelsen ansvarar även för den interna kontroll som de bedömer är nödvändig för att upprätta en årsredovisning och koncernredovisning som inte innehåller några väsentliga felaktigheter, vare sig dessa beror på oegentligheter eller misstag.

Vid upprättandet av årsredovisningen och koncernredovisningen ansvarar styrelsen för bedömningen av bolagets och koncernens förmåga att fortsätta verksamheten. De upplyser, när så är tillämpligt, om förhållanden som kan påverka förmågan att fortsätta verksamheten och att använda antagandet om fortsatt drift. Antagandet om fortsatt drift tillämpas dock inte om styrelsen avser att likvidera bolaget, upphöra med verksamheten eller inte har något realistiskt alternativ till att göra något av detta.

Revisorns ansvar

Våra mål är att uppnå en rimlig grad av säkerhet om huruvida årsredovisningen och koncernredovisningen som helhet inte innehåller några väsentliga felaktigheter, vare sig dessa beror på oegentligheter eller misstag, och att lämna en revisionsberättelse som innehåller våra uttalanden. Rimlig säkerhet är en hög grad av säkerhet, men är ingen garanti för att en revision som utförs enligt ISA och god revisionssed i Sverige alltid kommer att upptäcka en väsentlig felaktighet om en sådan finns. Felaktigheter kan uppstå på grund av oegentligheter eller misstag och anses vara väsentliga om de enskilt eller tillsammans rimligen kan förväntas påverka de ekonomiska beslut som användare fattar med grund i årsredovisningen och koncernredovisningen.

En ytterligare beskrivning av vårt ansvar för revisionen av årsredovisningen och koncernredovisningen finns på Revisorsinspektionens webbplats: www.revisorsinspektionen.se/revisornsansvar. Denna beskrivning är en del av revisionsberättelsen.

Rapport om andra krav enligt lagar och andra författningar

Uttalanden

Utöver vår revision av årsredovisningen och koncernredovisningen har vi även utfört en revision av styrelsens förvaltning för KJB Holding AB för år 2024 samt av förslaget till dispositioner beträffande bolagets vinst eller förlust.

Vi tillstyrker att bolagsstämman disponerar vinsten enligt förslaget i förvaltningsberättelsen och beviljar styrelsens ledamöter ansvarsfrihet för räkenskapsåret.

Grund för uttalanden

Vi har utfört revisionen enligt god revisionssed i Sverige. Vårt ansvar enligt denna beskrivs närmare i avsnittet Revisorns ansvar. Vi är oberoende i förhållande till moderbolaget och koncernen enligt god revisorssed i Sverige och har i övrigt fullgjort vårt yrkesetiska ansvar enligt dessa krav.

Vi anser att de revisionsbevis vi har inhämtat är tillräckliga och ändamålsenliga som grund för våra uttalanden.

Styrelsens ansvar

Det är styrelsen som har ansvaret för förslaget till dispositioner beträffande bolagets vinst eller förlust. Vid förslag till utdelning innefattar detta bland annat en bedömning av om utdelningen är försvarlig med hänsyn till de krav som bolagets och koncernens verksamhetsart, omfattning och risker ställer på storleken av moderbolagets och koncernens egna kapital, konsolideringsbehov, likviditet och ställning i övrigt.

Styrelsen ansvarar för bolagets organisation och förvaltningen av bolagets angelägenheter. Detta innefattar bland annat att fortlöpande bedöma bolagets och koncernens ekonomiska situation, och att tillse att bolagets organisation är utformad så att bokföringen, medelsförvaltningen och bolagets ekonomiska angelägenheter i övrigt kontrolleras på ett betryggande sätt.

Revisorns ansvar

Vårt mål beträffande revisionen av förvaltningen, och därmed vårt uttalande om ansvarsfrihet, är att inhämta revisionsbevis för att med en rimlig grad av säkerhet kunna bedöma om någon styrelseledamot i något väsentligt avseende:

- företagit någon åtgärd eller gjort sig skyldig till någon försummelse som kan föranleda ersättningsskyldighet mot bolaget, eller
- på något annat sätt handlat i strid med aktiebolagslagen, årsredovisningslagen eller bolagsordningen.

Vårt mål beträffande revisionen av förslaget till dispositioner av bolagets vinst eller förlust, och därmed vårt uttalande om detta, är att med rimlig grad av säkerhet bedöma om förslaget är förenligt med aktiebolagslagen.

Rimlig säkerhet är en hög grad av säkerhet, men ingen garanti för att en revision som utförs enligt god revisionssed i Sverige alltid kommer att upptäcka åtgärder eller försummelser som kan föranleda ersättningsskyldighet mot bolaget, eller att ett förslag till dispositioner av bolagets vinst eller förlust inte är förenligt med aktiebolagslagen.

En ytterligare beskrivning av vårt ansvar för revisionen av förvaltningen finns på Revisorsinspektionens webbplats: www.revisorsinspektionen.se/revisornsansvar. Denna beskrivning är en del av revisionsberättelsen.

Borås den dag som framgår av vår elektroniska signatur

Öhrlings PricewaterhouseCoopers AB

Mattias Palmqvist
Auktoriserad revisor

Deltagare

ÖHRLINGS PRICEWATERHOUSECOOPERS AB 556029-6740 Sverige

Signerat med Svenskt BankID

2025-03-28 11:51:51 UTC

Undertecknare

Datum

Namn returnerat från Svenskt BankID: Johan Henrik Mattias Palmqvist

Mattias Palmqvist

Auktoriserad revisor

Leveranskanal: E-post

Fotokopiens överensstämmelse
med originalet intygas:
Kerstin Lundberg
Kerstin Lundberg
070-736 7420