


Fastställeseintyg

Undertecknad styrelsemedlem i Cobra Sweden AB intygar dels att denna kopia av årsredovisningen stämmer överrens med originalet, och dels att resultaträkningen och balansräkningen i årsredovisningen har fastställts på årsstämman 2024-06-03. Årsstämman beslutade att godkänna styrelsens förslag till resultatdisposition.

Cecilia Malmsten (suppleant i Cobra Sweden AB styrelse) ersätter Alejandro Just som ledamot, i detta beslut.

Stockholm 2024-06-03

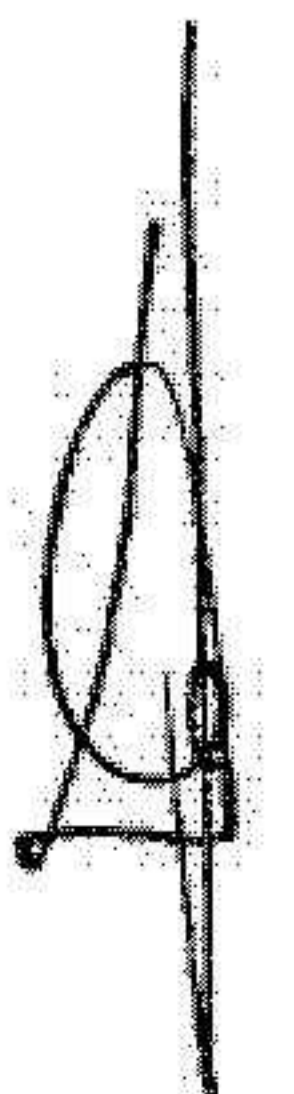


Cecilia Malmsten

Mobil nr: 0733-919434

Cobra Sweden AB, org nr: 559273-3017

Årsredovisning
för
Cobra Sweden AB
559273-3017
Räkenskapsåret
2023



Styrelsen och verkställande direktören för Cobra Sweden AB avger följande årsredovisning för räkenskapsåret 2023.

Årsredovisningen är upprättad i svenska kronor, SEK. Om inte annat särskilt anges, redovisas alla belopp i hela kronor (kr). Uppgifter inom parentes avser föregående år.

Förvaltningsberättelse

Verksamheten

Allmänt om verksamheten

Bolaget skall utföra och i vissa fall finansiera projekt inom industriell infrastruktur, installationsarbete inom bygg-, kommunikations- och transportsektorn samt inom vätgas, vind- och solenergi och därmed förenlig verksamhet.

Företaget har sitt säte i Stockholms län, Stockholm kommun.

Väsentliga händelser under räkenskapsåret

Under 2023 har Cobra Sweden tecknat ett kontrakt för ett industriellt projekt i norra Sverige. Detta avspeglar sig i den kraftiga omsättningsökningen och även gällande resultatet.

Arbetet kommer att fortsätta under 2024, och med tanke på den bristande tillgången på den typ av kompetens och erfarenhet som Cobra Swedens moderbolag Grupo Cobra har kommer ett antal utvalda anbud göras under 2024, i samarbete med strategiska partners. Utöver brist på elektriker och installatörer för industriella såväl som för transmissions projekt i Sverige så är även långa leveranstider på strategiskt material en faktor som gör Cobra Sweden mer konkurrenskraftigt, med tanke på den globala inköps kraft och projekt utvecklings stöd som företaget kan erbjuda även genom moderbolaget samt helägda dotterbolag med stark närvaro i Europa. Tex är Fehmernbelt ett sådant projekt, med direkt koppling till Sverige. Vätgas och pipelines är ännu en verksamhet som moderbolaget har stor erfarenhet av, och som kan gynna Cobra Sweden och dess kunder för kommande projekt i Sverige.

Flerårsöversikt (Tkr)	2023	2022	2020/21 (16 mån)
Nettoomsättning	7 167	0	114
Resultat efter finansiella poster	1 154	-997	-19
Soliditet (%)	25,5	62,7	81,7

För definitioner av nyckeltal, se Not 1 Redovisningsprinciper.

2024121700085

202412170086

Förändringar i eget kapital

	Aktie- kapital	Aktieägartill- skott	Balanserat resultat	Årets resultat	Totalt
Belopp vid årets ingång	50 000	1 338 354	-19 486	-997 478	371 390
Disposition enligt beslut av årsstämman:					
Balanseras i ny räkning			-997 478	997 478	0
Erhållna aktieägartillskott		471 516			471 516
Årets resultat				1 118 366	1 118 366
Belopp vid årets utgång	50 000	1 809 870	-1 016 964	1 118 366	1 961 272

Ej återbetalade villkorade aktieägartillskott uppgår per balansdagen till 1 809 870 kr (1 338 354 Kr).

Resultatdisposition

Styrelsen föreslår att till förfogande stående vinstmedel (kronor):


balanserad vinst	321 390
Erhållna aktieägartillskott	471 516
årets vinst	1 118 366
	1 911 272

disponeras så att	
i ny räkning överföres	1 911 272
	1 911 272

Företagets resultat och ställning i övrigt framgår av efterföljande resultat- och balansräkning med noter.

Resultaträkning

	Not	2023-01-01 -2023-12-31	2022-01-01 -2022-12-31
Rörelseintäkter, lagerförändringar m. m.			
Nettoomsättning		7 167 315	0
Övriga rörelseintäkter		15 418	23 846
Summa rörelseintäkter, lagerförändringar m.m.		7 182 733	23 846
Rörelsekostnader			
Handelsvaror		-3 734 412	-2 487
Övriga externa kostnader		-1 440 013	-391 742
Personalkostnader	2	-730 546	-605 726
Övriga rörelsekostnader		-93 209	0
Summa rörelsekostnader		-5 998 180	-999 955
Rörelseresultat		1 184 553	-976 109
Finansiella poster			
Övriga ränteintäkter och liknande resultatposter		185	15
Räntekostnader och liknande resultatposter		-30 551	-21 384
Summa finansiella poster		-30 366	-21 369
Resultat efter finansiella poster		1 154 187	-997 478
Resultat före skatt		1 154 187	-997 478
Skatter			
Skatt på årets resultat		-35 821	0
Årets resultat		1 118 366	-997 478



Balansräkning

Not

2023-12-31

2022-12-31

TILLGÅNGAR

Omsättningstillgångar

Kortfristiga fordringar

Kundfordringar

6 021 212

0

Övriga fordringar

219

68 927

Förutbetalda kostnader och upplupna intäkter

84 442

27 000

Summa kortfristiga fordringar

6 105 873

95 927

Kassa och bank

Kassa och bank

1 571 202

496 289

Summa kassa och bank

1 571 202

496 289

Summa omsättningstillgångar

7 677 075

592 216

SUMMA TILLGÅNGAR

7 677 075

592 216

EGET KAPITAL OCH SKULDER

Eget kapital

Bundet eget kapital

Aktiekapital

50 000

50 000

Summa bundet eget kapital

50 000

50 000

Fritt eget kapital

Balanserat resultat

792 907

1 318 869

Årets resultat

1 118 366

-997 478

Summa fritt eget kapital

1 911 273

321 391

Summa eget kapital

1 961 273

371 391

Kortfristiga skulder

Leverantörsskulder

4 054 431

65 130

Skulder till koncernföretag

48 673

20 124

Skatteskulder

50 269

0

Övriga skulder

1 416 835

63 090

Upplupna kostnader och förutbetalda intäkter

145 594

72 481

Summa kortfristiga skulder

5 715 802

220 825

SUMMA EGET KAPITAL OCH SKULDER

7 677 075

592 216

Noter

Not 1 Redovisningsprinciper

Allmänna upplysningar

Årsredovisningen är upprättad i enlighet med årsredovisningslagen och Bokföringsnämndens allmänna råd (BFNAR 2016:10) om årsredovisning i mindre företag.

Nyckeltalsdefinitioner

Nettoomsättning

Rörelsens huvudintäkter, fakturerade kostnader, sidointäkter samt intäktskorrigeringar.

Resultat efter finansiella poster

Resultat efter finansiella intäkter och kostnader men före bokslutsdispositioner och skatter.

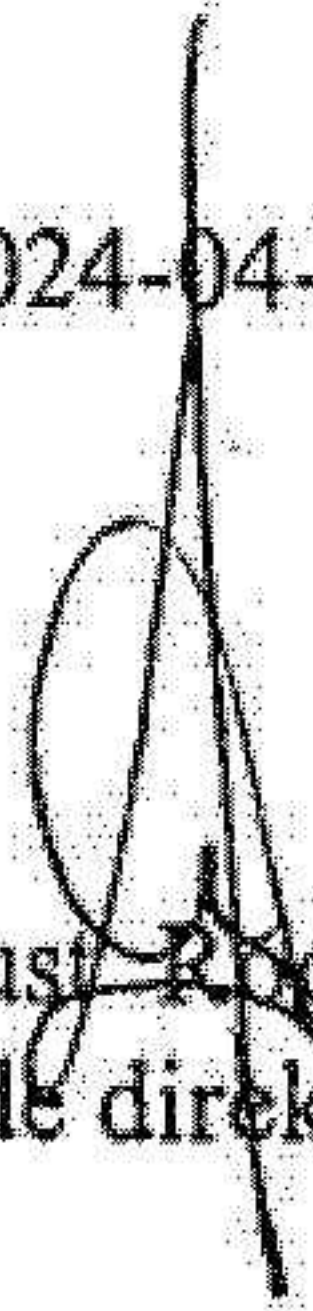
Soliditet (%)

Justerat eget kapital (eget kapital och obeskattade reserver med avdrag för uppskjuten skatt) i procent av balansomslutning.

Not 2 Medelantalet anställda

	2023	2022
Medelantalet anställda	1	1

Stockholm 2024-04-25


Alejandro Justo-Rodrigo
Verkställande direktör