

Getinge Disinfection AB

Org nr 556042-3393

Årsredovisning

för räkenskapsåret 2023

Styrelsen och verkställande direktören avger följande årsredovisning.

Innehåll	Sida
- Förvaltningsberättelse	2
- Resultaträkning	5
- Balansräkning	6
- Kassaflödesanalys	8
- Noter	9

Om inte annat särskilt anges, redovisas alla belopp i tusental kronor. Uppgifter inom parantes avser förgående år.

Undertecknad styrelseledamot i Getinge Disinfection AB intygar härmed att resultaträkningen och balansräkningen i årsredovisningen fastställts på årsstämman den 2024 - 06-28

Årsstämman beslöt att godkänna styrelsens förslag till vinstdisposition.

Jag intygar också att innehållet i årsredovisningen och revisionsberättelsen stämmer överens med originalen.

Växjö den 2024 - 07-08


Nils Vikdahl

Getinge Disinfection AB

Org nr 556042-3393

Årsredovisning

för räkenskapsåret 2023

Styrelsen och verkställande direktören avger följande årsredovisning.

Innehåll	Sida
- Förvaltningsberättelse	2
- Resultaträkning	4
- Balansräkning	5
- Kassaflödesanalys	7
- Noter	8

Om inte annat särskilt anges, redovisas alla belopp i tusental kronor. Uppgifter inom parantes avser föregående år.

Förvaltningsberättelse

Information om verksamheten

Bolaget är ett helägt dotterbolag till Getinge AB (org. nr. 556408-5032, säte i Göteborg). Getinge AB är det slutliga moderbolaget i den koncern vilken Getinge Disinfection ingår. För information om den ekonomiska ställningen och resultatet för den koncern som Getinge Disinfection AB ingår i hänvisas till koncernredovisningen för Getinge AB. Redovisningsvaluta är svenska kronor. Getinge Disinfection AB omfattas av Getinge AB:s hållbarhetsredovisning och ingår i deras lagstadgade hållbarhetsrapport.

Flerårsjämförelse

Getinge Disinfection AB bedriver utveckling, tillverkning och försäljning av desinfektionsutrustning, huvudsakligen för sjukhus och laboratorier. Av total försäljning är 100% (100%) intern försäljning till koncernbolag. Av totala inköp utgörs ca 1% (2%) av inköp från andra koncernföretag. Getinge Disinfection AB tillämpar en internprissättningspolicy som säkerställer att prissättningen med närliggande är armlängdsmässig. Getinge Disinfection AB:s internprissättningspolicy är förenlig med OECD:s riktlinjer för internprissättning.

		<u>2023</u>	<u>2022</u>	<u>2021</u>	<u>2020</u>	<u>2019</u>
Nettoomsättning	tkr	574 115	503 780	444 796	332 124	379 380
Bruttoresultat	tkr	117 368	86 840	78 491	14 139	-9 353
Rörelseresultat	tkr	20 998	-18 635	-1 267	-79 027	-98 802
Resultat efter finansiella poster	tkr	8 017	-22 908	-7 440	-83 559	-103 139

Väsentliga händelser under räkenskapsåret 2023

Efterfrågan på bolagets produkter har under 2023 varit hög och omsättningen har ökat mot tidigare räkenskapsår.

Ny VD tillträdde under Juni månad.

Förväntad framtida utveckling och väsentliga riskfaktorer

Produktrisk

Getinge Disinfection arbetar löpande med strategiskt underhålls- och förbättringsarbete av befintligt produktsortiment samt med framtagning av nya produkter där siktet är inställt att ge bästa tänkbara kundnytta. Vidare ska det nämnas att de produkter som tillverkas på Getinge Disinfection omfattas av lagstiftning som kräver betydande utvärdering, kvalitetskontroll och dokumentation. Det kan därför inte uteslutas att bolagets ställning kan komma att påverkas negativt om bolaget skulle ha svårt att leva upp till myndigheters och kontrollorgans föreskrifter och förändringar av dessa. För att begränsa och minimera denna risk, arbetar bolaget kontinuerligt med dessa frågor lokalt samt tillsammans med koncernens övergripande råd för kvalitets- och regulatoriska frågor, där kontroller och utvärderingar löpande genomförs och rapporteras upp till koncernledningen.

Marknadsrisker

Den enskilt största risken för bolaget är politiska beslut som ändrar världens ersättningssystem. Genom att koncernen och bolaget är verksamt i ett stort antal länder begränsas denna risk. Den framtida marknadsosäkerheten är större än vanligt i efterdyningarna av både Covid-pandemin, Rysslands anfallskrig mot Ukraina och ett makroekonomiskt läge med högt inflationstryck i stora delar av världen. Bolagets operationella risker är begränsade eftersom kundernas verksamheter som regel finansieras, direkt eller indirekt, med offentliga medel. Koncernens Risk Management-grupp arbetar kontinuerligt för att minimera risken för störningar i produktionen.

Finansiell riskhantering

Bolaget är utsatt för en rad finansiella risker och dessa risker är i första hand risker relaterade till valuta- och kreditrisker. Riskhanteringen regleras av koncerngemensamma policys och det övergripande ansvaret för att utveckla metoder och principer för att hantera dessa risker ligger inom koncernledningen och moderbolagets finansfunktion.

För en mer detaljerad beskrivning av dessa principer och metoder hänvisas till Getinge AB:s årsredovisning samt not I i denna årsredovisning. Hantering av derivatinstrument har centraliserats till Getinge Treasury.

Forskning och utveckling

Vissa större forsknings- och utvecklingsprojekt anses vara av väsentligt värde för företaget under kommande år och är från och med räkenskapsåret 2005 upptagna som tillgång i balansräkningen som balanserade utgifter för forskning- och utvecklingsarbete. Identifierbara utgifter för utveckling av nya produkter aktiveras i den mån dessa bedöms komma att ge framtida ekonomiska fördelar. I annat fall kostnadsförs utvecklingsutgifterna då de infaller. Kostnader för utveckling som har redovisats i resultaträkningen för en period aktiveras aldrig under kommande perioder. Aktiverade utgifter skrivs av linjärt från tidpunkten när FoU-arbetet i huvudsak har slutförts. Avskrivning sker över tillgångens beräknade nyttjandeperiod.

Getinge Disinfection AB har under året tagit kostnader för forskning och utveckling (inkl. aktiverade utvecklingsprojekt, 23.751 tkr) motsvarande 5,6% (4,6%) av nettoomsättningen i rörelsen. Den huvudsakliga inriktningen för forskning- och utvecklingsavdelningen är att förbättra gällande produktsortiment samt att ta fram nya produkter.

Tillstånds- eller anmälningspliktig verksamhet enligt miljöbalken

Getinge Disinfection AB är skyldigt att anmäla ändringar i verksamheten som medför miljöpåverkan enligt Miljöskyddslagen. Under april 2004 blev bolaget ISO 14001 certifierade.

2024071133980

Q

Förändring av eget kapital

	Aktie- <u>Kapital</u>	Reserv- <u>fond</u>	Fond för utvecklings- <u>utgifter</u>	Ansamlad <u>förlust</u>	Summa eget <u>Kapital</u>
Eget kapital 2023-01-01	2 500	733	102 674	-73 456	32 451
Aktivering av utvecklingsutgifter			23 751	-23 751	
Avskrivningar av utvecklingsutgifter			-10 717	10 717	
Årets resultat				5 178	5 178
Eget kapital 2023-12-31	2 500	733	115 708	-81 312	37 629

Villkorat aktieägartillskott

Aktieägarna har lämnat villkorat aktieägartillskott som uppgår till totalt 58 tkr (58 tkr).

Villkor för återbetalning av aktieägartillskott är att det på ordinarie bolagsstämma konstaterats att bolaget har fritt eget kapital enligt fastställd balansräkning och att en sådan återbetalning inte står i strid med god affärsed.

Förslag till resultatdisposition

Till årsstämmans förfogande står följande ansamlad förlust:

Balanserad förlust	-73 455 576
Förändring utvecklingsutgifter	-13 032 884
Årets resultat	5 177 652
	<hr/>
	-81 310 808

kronor

Styrelsen föreslår att den ansamlade förlusten disponeras så att

i ny räkning överförs	-81 310 808
	<hr/>
	-81 310 808

kronor

Beträffande bolagets resultat och ekonomiska ställning per 31 december 2023 och 2022 hänvisas till efterföljande resultat- och balansräkningar samt kassaflödesanalyser, bokslutskommentarer och noter. Alla belopp redovisas i tkr när inte annat särskilt framgår av texten.

2024071133981

2024071133982

Resultaträkning	Not	2023	2022
Nettoomsättning	3	574 115	503 780
Kostnad för sålda varor		-456 747	-416 940
Bruttoresultat		<u>117 368</u>	<u>86 840</u>
Försäljningskostnader		-13 316	-16 549
Administrationsomkostnader		-65 604	-78 723
Forsknings- och utvecklingskostnader		-6 633	-9 671
Övriga rörelseintäkter		7 097	15 520
Övriga rörelsekostnader		-17 914	-16 052
Rörelseresultat	4, 5, 6, 7, 8	<u>20 998</u>	<u>-18 635</u>
Resultat från finansiella poster			
Ränteintäkter		0	0
Räntekostnader	9	-12 981	-4 273
Övriga finansiella poster		0	0
Summa resultat från finansiella poster		<u>-12 981</u>	<u>-4 273</u>
Resultat efter finansiella poster		8 017	-22 908
Skillnaden mellan bokförda avskrivningar och avskrivningar enligt plan		0	0
Koncernbidrag		0	19 343
Skatt på årets resultat	10, 11	-2 839	-265
Årets resultat		<u>5 178</u>	<u>-3 830</u>

2024071133983

Balansräkning	Not	2023-12-31	2022-12-31
Tillgångar			
Anläggningstillgångar			
<u>Immateriella anläggningstillgångar</u>			
Balanserade utgifter för utvecklingsarbeten	12	124 645	116 798
Koncessioner, patent, licenser, varumärken samt liknande rättigheter	13	0	0
Goodwill	14	27 466	31 485
		<hr/>	<hr/>
		152 111	148 283
<u>Materiella anläggningstillgångar</u>			
Byggnader och mark	15	50 263	52 284
Maskiner och andra tekniska anläggningar	16	6 204	8 286
Inventarier, verktyg och installationer	17	5 116	6 392
Pågående nyanläggningar och förskott avseende anläggningstillgångar	18	5 214	21
		<hr/>	<hr/>
		66 797	66 983
<u>Finansiella anläggningstillgångar</u>			
Andra långfristiga fordringar	19	337	337
Uppskjuten skattefordran	28	1 864	4 805
		<hr/>	<hr/>
Summa anläggningstillgångar		221 109	220 408
Omsättningstillgångar			
<u>Varulager m m</u>			
Råvaror och förnödenheter		97 256	99 760
Varor under tillverkning		9 085	17 614
Färdiga varor och handelsvaror		38 148	8 160
		<hr/>	<hr/>
		144 489	125 534
<u>Kortfristiga fordringar</u>			
Kundfordringar		5 277	48
Fordringar hos koncernföretag		17 592	43 817
Skattefordran		3 479	3 479
Övriga kortfristiga fordringar		19 451	10 244
Förutbetalda kostnader och upplupna intäkter	20	352	430
		<hr/>	<hr/>
		46 151	58 018
<u>Kassa och bank</u>			
		0	0
		<hr/>	<hr/>
Summa omsättningstillgångar		190 640	183 552
		<hr/>	<hr/>
Summa tillgångar		411 749	403 960

2024071133984

Balansräkning	Not	2023-12-31	2022-12-31
Eget kapital och skulder			
Eget kapital	21		
<u>Bundet eget kapital</u>			
Aktiekapital (antal aktier 25 000)	27	2 500	2 500
Reservfond		733	733
Fond för utvecklingsutgifter		115 707	102 673
		<u>118 940</u>	<u>105 906</u>
<u>Fritt eget kapital</u>			
Balanserad vinst eller förlust		-86 489	-69 625
Årets resultat		5 178	-3 830
		<u>-81 311</u>	<u>-73 455</u>
Summa eget kapital		<u>37 629</u>	<u>32 451</u>
Obeskattade reserver	22	<u>17 554</u>	<u>17 554</u>
<u>Avsättningar</u>			
Avsättning för pensioner och liknande förpliktelser	23	337	337
Uppskjutna skatter	10	2 618	2 719
Summa avsättningar		<u>2 955</u>	<u>3 056</u>
<u>Kortfristiga skulder</u>			
Leverantörsskulder		57 680	74 903
Skulder till koncernföretag	8	245 918	241 689
Aktuella skatteskulder		300	300
Övriga kortfristiga skulder		1 666	1 703
Upplupna kostnader och förutbetalda intäkter	24	48 047	32 304
Summa kortfristiga skulder		<u>353 611</u>	<u>350 899</u>
Summa eget kapital och skulder		<u>411 749</u>	<u>403 960</u>
Eventualförpliktelser	25	31 703	31 120

2024071133985

Kassaflödesanalys	Not	2023	2022
Den löpande verksamheten			
Rörelseresultat före finansiella poster		20 998	-18 636
Justering för poster som inte ingår i kassaflödet	26	29 162	30 415
Erhållen ränta		0	0
Erlagd ränta		-12 981	-4 273
Betald inkomstskatt		0	0
		<u>37 179</u>	<u>7 506</u>
Ökning/minskning varulager		-18 955	-33 394
Ökning/minskning kundfordringar		-5 228	-37
Ökning/minskning övriga kortfristiga fordringar		17 997	-32 991
Ökning/minskning leverantörsskulder		-17 223	18 546
Ökning/minskning övriga kortfristiga rörelseskulder		-31 427	30 541
		<u>-17 657</u>	<u>-9 829</u>
Kassaflöde från den löpande verksamheten			
Investeringsverksamheten			
Investeringar i immateriella anläggningstillgångar		-23 751	-11 902
Köpta immateriella anläggningstillgångar		0	0
Investeringar i materiella anläggningstillgångar		-9 052	-4 426
Köpta materiella anläggningstillgångar		0	-792
Såld mark		0	0
Placeringar i övriga finansiella anläggningstillgångar		0	0
		<u>-32 803</u>	<u>-17 120</u>
Kassaflöde från investeringverksamheten			
Finansieringsverksamheten			
Inbetalt / Utbetalt koncernbidrag		19 343	2 752
Förändring av koncernkonto		31 117	24 197
		<u>50 460</u>	<u>26 949</u>
Kassaflöde från finansieringsverksamheten			
Årets kassaflöde		0	0
Likvida medel vid årets början		0	0
		<u>0</u>	<u>0</u>
Likvida medel vid årets slut		0	0

Noter

Not 1 Redovisnings- och värderingsprinciper

Getinge Disinfection ABs årsredovisning har upprättats enligt årsredovisningslagen och Bokföringsnämndens allmänna råd BFNAR 2012:1 Års- och koncernredovisning (K3). Redovisningsprinciperna är oförändrade i jämförelse med förgående år.

Intäkter

Varor

Nettoomsättning omfattar försäljning av utrustning för rengöring och termisk desinfektion. Intäkter redovisas när huvudsakligen alla risker och rättigheter som är förknippade med ägandet övergått till köparen, vilket normalt inträffar i samband med leverans.

Forsknings- och utvecklingskostnader

Vissa större forsknings- och utvecklingsprojekt anses vara väsentligt värde för företaget under kommande år och är från och med räkenskapsåret 2005 upptagna som tillgång i balansräkningen som balanserade utgifter för forsknings- och utvecklingsarbete. Identifierbara utgifter för utveckling av nya produkter aktiveras i den mån dessa bedöms komma att ge framtida ekonomiska fördelar. I annat fall kostnadsförs utvecklingsutgifterna då den infaller. Kostnader för utveckling som har redovisats i resultaträkningen för en period aktiveras aldrig under kommande perioder. Aktiverade utgifter skrivs av linjärt från tidpunkten när FoU-arbetet i huvudsak har slutförts. Avskrivning sker över tillgångens beräknade nyttjandeperiod.

Materiella anläggningstillgångar

Materiella anläggningstillgångar redovisas till anskaffningsvärde minskat med avskrivningar. I anskaffningsvärdet ingår utgifter som direkt kan hänföras till förvärvet av tillgången.

När en komponent i en anläggningstillgång byts ut, uträngeras eventuell kvarvarande del av den gamla komponenten och den nya komponentens anskaffningsvärde aktiveras.

Tillkommande utgifter som avser tillgångar som inte delas upp i komponenter läggs till anskaffningsvärdet om de beräknas ge företaget framtida ekonomiska fördelar, till den del av tillgångens prestanda ökar i förhållande till tillgångens värde vid anskaffningstidpunkten. Utgifter för löpande reparation och underhåll redovisas som kostnader. I samband med fastighetsförvärv bedöms om fastigheten väntas ge upphov till framtida kostnader för rivning och återställande av platsen. I sådana fall görs en avsättning och anskaffningsvärdet ökas med samma belopp. Realisationsvinst respektive realisationsförlust vid avyttring av en anläggningstillgång redovisas som Övrig rörelseintäkt respektive Övrig rörelsekostnad. Materiella anläggningstillgångar skrivs av systematiskt över tillgångens bedömda nyttjandeperiod. När tillgångarnas avskrivningsbara belopp fastställs, beaktas i förekommande fall tillgångens restvärde. Bolagets mark har obegränsad nyttjandeperiod och skrivs inte av. Linjär avskrivningsmetod används för övriga typer av materiella tillgångar.

Immateriella tillgångar

Immateriella anläggningstillgångar redovisas till anskaffningsvärde minskat med ackumulerade avskrivningar och nedskrivningar. Avskrivningar görs linjärt över den bedömda nyttjandetiden. De immateriella tillgångarnas livslängd varierar mellan fem till tio år.

Goodwill

Goodwill skrivs av linjärt över den beräknade nyttjandeperioden som har satts till tio år

Följande avskrivningstider tillämpas:

Markanläggningar	20 år
Byggnader	5-50 år
Maskiner och inventarier	3-15 år
Produktionsverktyg	3-15 år
Datorutrustning	3 år
Balanserade utvecklingsprojekt	5-10 år
Koncessioner	10 år
Goodwill	10 år

Ackumulerade avskrivningar utöver plan

Ackumulerade avskrivningar utöver plan hänför sig till skillnaden mellan planenliga avskrivningar och räkenskapsenliga avskrivningar. De reduceras årligen i takt med planenliga avskrivningar. Ackumulerade avskrivningar utöver plan redovisas som en obeskattad reserv i balansräkningen. Förändringar i denna reserv redovisas som en bokslutsdisposition i resultaträkningen.

Varulager

Köpekomponenterna värderas till senast bedömda kalkyl. Färdiga varor värderas till standardkostnad eller till den unika konfigurerade tillverkade maskinkostnaden. En inkuransmodell används som representerar en rimligt individuell värdering.

Finansiella instrument

Finansiella instrument som redovisas i balansräkningen inkluderar kundfordringar och övriga fordringar, kortfristiga placeringar, leverantörsskulder och låneskulder. Finansiella tillgångar tas bort från balansräkningen när rätten att erhålla kassaflöden från instrumentet har löpt ut eller överförs och koncernen har överfört i stort sett alla risker och förmåner som är förknippade med äganderätten.

Finansiella skulder tas bort från balansräkningen när förpliktelseerna har reglerats eller på annat sätt upphört.

Kundfordringar och övriga fordringar

Fordringar redovisas som omsättningstillgångar med undantag för poster med förfallodag mer än 12 månader efter balansdagen, vilka klassificeras som anläggningstillgångar. Fordringar tas upp till det belopp som förväntas bli inbetalt efter avdrag för individuellt bedömda osäkra fordringar. Fordringar som är räntefria eller som löper med ränta avviker från marknadsräntan och har en löptid överstigande 12 månader redovisas till ett diskonterat nuvärde och tidsvärdeförändringen redovisas som ränteintäkt i resultaträkningen.

Låneskulder och leverantörsskulder

Låneskulder och leverantörsskulder redovisas initialt till anskaffningsvärde efter avdrag för transaktionskostnader. Skiljer sig det redovisade beloppet från det belopp som ska återbetalas vid förfallotidpunkten periodiseras mellanskillnaden som räntekostnad över lånetlöptid med hjälp av instrumentets effektivränta. Härigenom överensstämmer vid förfallotidpunkten det redovisade beloppet och det belopp som ska återbetalas.

Fordringar och skulder i utländsk valuta

Fordringar och skulder i utländsk valuta redovisas till den fasta kurs som bolaget erhåller genom avtal med Getinge Treasury. För ej säkrade transaktioner ingår kursdifferenser på rörelsefordringar och rörelseskulder i rörelseresultatet, medan kursdifferenser på finansiella fordringar och skulder redovisas inom finansiella poster.

Avsättningar

Företaget gör en avsättning när det finns en legal eller informell förpliktelse och en tillförlitlig uppskattning av beloppet kan göras. Företaget nuvärdesberäknar förpliktelser som väntas regleras efter mer än tolv månader. Den ökning av avsättningen som beror på att tid förflyter redovisas som räntekostnad. Avsättningar för omstrukturering görs när det föreligger en fastställd och utförlig omstruktureringsplan och berörda personer har informerats.

Ersättningar till anställda

Kortfristiga ersättningar: Kortfristiga ersättningar i koncernen utgörs av lön, sociala avgifter, betald semester, betald sjukfrånvaro, sjukvård och bonus. Kortfristiga ersättningar redovisas som en kostnad och en skuld då det finns en legal eller informell förpliktelse att betala ut en ersättning.

Ersättningar vid uppsägning: Ersättningar vid uppsägning utgår då något företag inom koncernen beslutar att avsluta en anställning före den normala tidpunkten för anställningens upphörande eller då en anställd accepterar ett erbjudande om frivillig avgång i utbyte mot sådan ersättning. Om ersättningen inte ger företaget någon framtida ekonomisk fördel redovisas en skuld och en kostnad när företaget har en legal eller informell förpliktelse att lämna sådan ersättning. Ersättningen värderas till den bästa uppskattningen av den ersättning som skulle krävas för att reglera förpliktelsen på balansdagen.

Inkomstskatter

Aktuella skatter värderas utifrån de skattesatser och skatteregler som gäller på balansdagen. Uppskjutna skatter värderas utifrån de skattesatser och skatteregler som är beslutade före balansdagen. Uppskjuten skatteskuld avseende temporära skillnader som hänför sig till investeringar i dotterföretag redovisas inte i koncernredovisningen då moderföretaget i samtliga fall kan styra tidpunkten för återföring av de temporära skillnaderna och det inte bedöms sannolikt att en återföring sker inom överskådlig framtid. Uppskjuten skattefordran avseende underskottsavdrag eller andra framtida skattemässiga avdrag redovisas i den utsträckning det är sannolikt att avdraget kan avräknas mot överskott vid framtida beskattning. Fordringar och skulder nettoredo visas endast när det finns en legal rätt till kvittning. Aktuell skatt, liksom förändring i uppskjuten skatt, redovisas i resultaträkningen om inte skatten är hänförlig till en händelse eller transaktion som redovisas direkt i eget kapital. Skatteeffekter av poster som redovisas direkt mot eget kapital, redovisas mot eget kapital. På grund av samarbetet mellan redovisning och beskattning särredovisas inte den uppskjutna skatteskulden som är hänförlig till obeskattade reserver.

Likvida medel

Bolaget använder koncernkonto. Dessa klassificeras som kort skuld i balansräkningen och som förändring av koncernkonto i kassaflödesanalysen.

Kassaflödesanalys

Kassaflödesanalysen upprättas enligt indirekt metod. Det redovisade kassaflödet omfattar endast transaktioner som medfört in- eller utbetalningar.

Som likvida medel klassificerar företaget, förutom kassamedel, disponibla tillgodohavanden hos banker och andra kreditinstitut samt kortfristiga likvida placeringar som är noterade på en marknadsplats och har en kortare löptid än tre månader från anskaffningstidpunkten. Förändringar i spärrade medel redovisas i investeringsverksamheten.

Leasingavtal

Bolaget förfogar över diverse fordon enligt leasingavtal. Samtliga leasingavtal redovisas som operationell leasing, vilket innebär att leasingavgiftern fördelas linjärt över leasingperioden.

Not 2 Uppskattningar och bedömningar

Bolaget gör uppskattningar och bedömningar om framtiden. De uppskattningar för redovisningsändamål som blir följden av dessa kommer, definitionsmässigt, sällan att motsvara det verkliga resultatet. De uppskattningar och antaganden som innebär en betydande risk för väsentliga justeringar i redovisade värden för tillgångar och skulder under nästkommande år behandlas i huvuddrag nedan.

Inkurans i varulager

Bolaget omsätter merparten av sitt lager flera gånger per år och verkar på en marknad med en historisk sett stabil tillväxt. Bolaget gör bedömningen att en eventuell lagerinkurans är förutsägbar och ser därmed en liten risk för ett oförutsett materiellt nedskrivningsbehov av lagervärde.

Värdering immateriella anläggningstillgångar

Bolaget använder de immateriella anläggningstillgångarna i verksamheten. En utvärdering av de immateriella anläggningstillgångarnas värde görs vid varje årsbokslut. Bolaget gör bedömning avseende projektens livslängd och att projektens värdering håller.

Not 3 Nettoomsättningens fördelning på verksamhetsgrenar och geografiska marknader

	<u>2023</u>	<u>2022</u>
Hela nettoomsättningen avser försäljning av desinfektionsutrustning och fördelar sig på geografiska marknader enligt följande:		
Europa	245 784	162 537
Nordamerika	196 396	169 184
Asien, Australien och Mellanöstern	128 997	169 444
Afrika	2 938	2 615
Summa	574 115	503 780

Not 4 Avskrivningar enligt plan

	<u>2023</u>	<u>2022</u>
Avskrivningar enligt plan per funktion		
Kostnad för sålda varor	24 047	23 936
Försäljningskostnader	4 144	5 044
Administrationskostnader	1 320	1 197
Forsknings- och utvecklingskostnader	155	238
	29 666	30 415

Not 5 Ersättning till revisorerna

	<u>2023</u>	<u>2022</u>
<u>PwC</u>		
Revisionsuppdraget	175	178

2024071133989

Not 6 Löner, andra ersättningar och sociala kostnader

	<u>2023</u>	<u>2022</u>
Medelantalet anställda		
Kvinnor	30	36
Män	120	124
Totalt	<u>150</u>	<u>160</u>
Löner, ersättningar, sociala avgifter och pensionkostnader		
Löner och ersättningar till styrelsen och verkställande direktören	1 954	1 646
Löner och ersättningar till övriga anställda	80 287	74 633
Totalt	<u>82 241</u>	<u>76 279</u>
Sociala avgifter enligt lag och avtal	25 825	24 001
Pensionskostnader för styrelsen och verkställande direktören	745	965
Pensionskostnader för övriga anställda	9 114	9 336
Totalt	<u>117 925</u>	<u>110 581</u>
Styrelseledamöter och ledande befattningshavare		
Antal styrelseledamöter på balansdagen		
Män	3	2
Kvinnor	0	1
Totalt	<u>3</u>	<u>3</u>
Antal verkställande direktörer och andra ledande befattningshavare		
Kvinnor	4	4
Män	4	4
Totalt	<u>8</u>	<u>8</u>
Upplýsning om sjukfrånvaro (%)		
Långtidssjukfrånvaro	2,9	3,1
Sjukfrånvaro för kvinnor	2,9	4,6
Sjukfrånvaro för män	2,8	3,0

Not 7 Operationella leasingavtal

	<u>2023</u>	<u>2022</u>
Framtida minimileaseavgifter, som ska erläggas avseende icke uppsägningsbara leasingavtal:		
Förfaller till betalning inom ett år	126	122
Förfaller till betalning senare än ett men inom 5 år	0	109
	<u>—</u>	<u>—</u>
	126	231
Under perioden kostnadsförda leasingavgifter	834	879
Leasingavgifter avser hyror av inventarier.		

Not 8 Transaktioner med närstående

2023

2022

Uppgifter om moderföretaget

Bolaget är helägt dotterbolag till Getinge AB (org. nr. 556408-5032, säte i Göteborg). Getinge AB är det slutliga moderbolaget i den koncern vilken Getinge Disinfection ingår

Inköp och försäljning mellan koncernföretag

Nedan anges andelen av årets inköp och försäljning avseende koncernföretag.

Inköp	(%)	1,00	2,00
Försäljning	(%)	100,00	100,00

2024071133990

Not 9 Räntekostnader och liknande resultatposter

2023

2022

Övriga räntekostnader och liknande resultatposter	12 981	4 273
Summa	12 981	4 273

Not 10 Uppskjuten skatt

2023

2022

Skillnaden mellan å ena sidan den inkomstskatt som har redovisats i resultaträkningen samt å andra sidan den inkomstskatt som belöper sig på verksamheten utgörs av uppskjuten skatteskuld hänförlig till skattemässigt ej avdragsgilla avskrivningar på uppskrivet värde på fastigheter


	-2 618	-2 719
Summa	-2 618	-2 719

Not 11 Skatt på årets resultat

2023

2022

Aktuell skatt	0	0
Uppskjuten skatt	-2 839	-265
Skatt på årets resultat	<u>-2 839</u>	<u>-265</u>
Redovisat resultat före skatt	8 017	-3 565
Skatt beräknad enligt gällande skattesats 20,6 % avser 2023 (20,6% avser 2022)	-1 651	735
Skatteeffekt av ej avdragsgilla kostnader	-177	-114
Skatteeffekt av överfört negativt räntenetto till koncernföretag	-1 030	-886
Skatteeffekt ej skattepliktiga permanenta skillnader	19	0
Redovisad skattekostnad	<u>-2 839</u>	<u>-265</u>



2024071133991

Not 12 Balanserade utgifter för utvecklingsarbeten

	<u>2023</u>	<u>2022</u>
Ingående anskaffningsvärden	292 004	280 102
Årets aktiverade utgifter, inköp	23 751	11 902
Förvärv	0	0
Utgående ackumulerade anskaffningsvärden	315 755	292 004
Ingående avskrivningar	-175 206	-159 123
Årets avskrivningar	-15 904	-16 083
Förvärv ackumulerade avskrivningar	0	0
Utgående ackumulerade avskrivningar	-191 110	-175 206
Utgående restvärde enligt plan	124 645	116 798

Not 13 Koncessioner, patent, licenser, varumärken samt liknade rättigheter

	<u>2023</u>	<u>2022</u>
Ingående anskaffningsvärden	18 321	18 321
Utgående ackumulerade anskaffningsvärden	18 321	18 321
Ingående avskrivningar	-18 321	-17 405
Årets avskrivningar	0	-916
Utgående ackumulerade avskrivningar	-18 321	-18 321
Utgående restvärde enligt plan	0	0

Not 14 Goodwill

	<u>2023</u>	<u>2022</u>
Ingående anskaffningsvärden	40 194	40 194
Utgående ackumulerade anskaffningsvärden	40 194	40 194
Ingående avskrivningar	-8 708	-4 689
Årets avskrivningar	-4 020	-4 019
Utgående ackumulerade avskrivningar	-12 728	-8 708
Utgående restvärde enligt plan	27 466	31 486

2024071133992

Not 15 Byggnader och mark

	<u>2023</u>	<u>2022</u>
Ingående anskaffningsvärden	120 051	117 551
Årets förändringar		
Inköp	3 002	2 500
Försäljningar och utrangeringar	0	0
Utgående ackumulerade anskaffningsvärden	123 053	120 051
Ingående avskrivningar	-67 767	-63 210
Årets förändringar		
Årets avskrivningar	-5 023	-4 557
Försäljningar och utrangeringar	0	0
Omklassificeringar m.m.	0	0
Utgående ackumulerade avskrivningar	-72 790	-67 767
Utgående restvärde enligt plan	<u>50 263</u>	<u>52 284</u>

Not 16 Maskiner och andra tekniska anläggningar

	<u>2023</u>	<u>2022</u>
Ingående anskaffningsvärden	111 622	109 239
Årets förändringar		
Inköp	0	2 383
Korr felaktig IB	2 640	0
Utgående ackumulerade anskaffningsvärden	114 262	111 622
Ingående avskrivningar	-103 336	-100 622
Årets förändringar		
Korr felaktig IB	-2 136	0
Avskrivningar	-2 586	-2 714
Förvärv ackumulerade avskrivningar	0	0
Utgående ackumulerade avskrivningar	-108 058	-103 336
Utgående restvärde enligt plan	<u>6 204</u>	<u>8 286</u>

2024071133993

Not 17 Inventarier, verktyg, installationer och dataprogram

	<u>2023</u>	<u>2022</u>
Ingående anskaffningsvärden	46 010	41696
Årets förändringar		
Inköp	857	2 933
Förvärv	0	1 381
Utgående ackumulerade anskaffningsvärden	46 867	46 010
Ingående avskrivningar	-39 618	-36902
Årets förändringar		
Avskrivningar	-2 133	-2 127
Förvärv ackumulerade avskrivningar	0	-589
Utgående ackumulerade avskrivningar	-41 751	-39 618
Utgående restvärde enligt plan	<u>5 116</u>	<u>6 392</u>

Not 18 Pågående nyanläggningar och förskott avseende materiella anläggningstillgångar

	<u>2023</u>	<u>2022</u>
Ingående nedlagda kostnader	21	3411
Under året nedlagda kostnader	9 052	4 426
Under året genomförda omfördelningar	-3 859	-7816
Utgående nedlagda kostnader	<u>5 214</u>	<u>21</u>

Not 19 Övriga långfristiga fordringar

	<u>2023</u>	<u>2022</u>
Kapitalförsäkringar	337	337
Utgående restvärde enligt plan	337	337

Not 20 Förutbetalda kostnader och upplupna intäkter

	<u>2023</u>	<u>2022</u>
Leasingkostnader	9	31
Övriga poster	343	400
Summa	<u>352</u>	<u>431</u>

Not 21 Förändring av eget kapital

Förslag till resultatdisposition

Till årsstämman förfogande står följande ansamlad förlust:

Balanserad förlust	-73 455 576
Förändring utvecklingsutgifter	-13 032 884
Årets resultat	5 177 652
	<hr/>
	<u>-81 310 808</u>

kronor

Styrelsen föreslår att den ansamlade förlusten disponeras så att

i ny räkning överförs	-81 310 808
	<hr/>
	<u>-81 310 808</u>

kronor

Not 22 Obeskattade reserver

	<u>2023</u>	<u>2022</u>
Akkumulerad skillnad mellan bokförda avskrivningar och avskrivningar enligt plan	17 554	17 554
Summa	<u>17 554</u>	<u>17 554</u>

Not 23 Avsättningar för pensioner och liknande förpliktelser

	<u>2023</u>	<u>2022</u>
Kapitalförsäkringar	337	337
Summa	<u>337</u>	<u>337</u>

2024071133994

2024071133995

Not 24 Upplupna kostnader och förutbetalda intäkter

	<u>2023</u>	<u>2022</u>
Upplupna löner	2 884	1 055
Upplupna semesterlöner	14 226	13 380
Upplupna sociala avgifter	8 326	7 124
Garantireserv	2 424	2 170
Övriga poster	20 187	8 575
Summa	<u>48 047</u>	<u>32 304</u>

Not 25 Eventualförpliktelser

	<u>2023</u>	<u>2022</u>
Består i materialbemyndigande hos leverantör.	31 703	31 120
Summa eventualförpliktelser	<u>31 703</u>	<u>31 120</u>

Not 26 Justeringar för övriga poster som inte ingår i kassaflödet

	<u>2023</u>	<u>2022</u>
Avskrivningar	29 666	30 415
Justering felakgit IB	-504	
Summa	<u>29 162</u>	<u>30 415</u>

Not 27

Det egna kapitalet består av 25 000 aktier.

Not 28 Uppskjuten skattefordran

	<u>2023</u>	<u>2022</u>
Skillnaden mellan å ena sidan den inkomstskatt som har redovisats i resultaträkningen samt å andra sidan den inkomstskatt som belöper sig på verksamheten utgörs av uppskjuten skattefordran hänförlig till skattemässigt ej avdragsgilla avskrivningar på uppskrivet värde på markanläggningar, inkuransreserv, garantireserv, reserv för direktpension, allmän omkostnadsreserv, kundfordringar och underskottsavdrag.	1 864	4 805
Summa	1 864	4 805

Not 29 Händelser efter räkenskapsårets utgång

Under första halvan 2024 gick bolaget igång med ett nytt ERP-system, SAP. Övergången har inte varit helt problemfri vilket inneburit att bolaget under en period inte kunnat producera i full kapacitet.

I övrigt har inga väsentliga händelser skett efter räkenskapsåret slut.

Not 30 Ställda säkerheter

2023


2022

Ställda säkerheter

Inga

Inga

2024071133996




2024071133997

Resultat- och balansräkningen kommer att föreläggas årsstämman 2024- 06-28 för fastställelse.

Växjö 2024- 06-25


Stéphane LeRoy
Ordförande

Thomas Enevoldsen


Nils Vikdahl
Verkställande direktör

Vår revisionsberättelse har lämnats 2024- 06-28

Öhrlings PricewaterhouseCoopers AB




Karin Olsson
Auktoriserad revisor

Resultat- och balansräkningen kommer att föreläggas årsstämman 2024-06-28 för fastställelse.

Vaxjö 2024-06-25

Stéphane LeRoy
Ordförande




Thomas Engvoldsen

Nils Vikdahl
Verkställande direktör

År revisionsberättelse har lämnats 2024-

Öhrlings PricewaterhouseCoopers AB

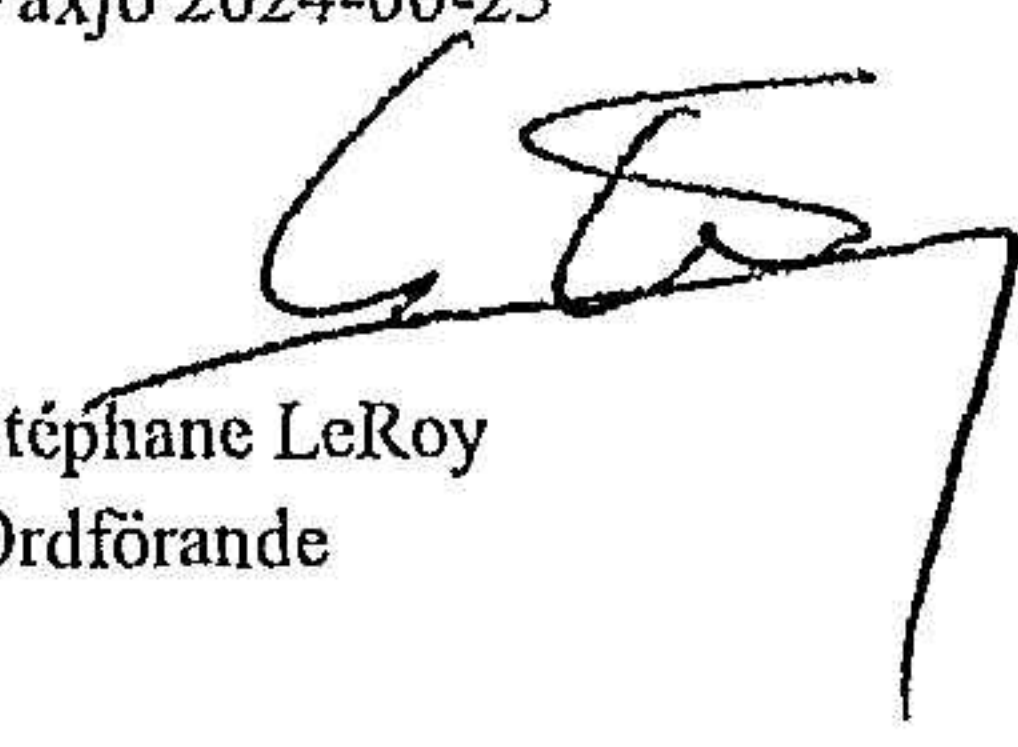
Karin Olsson
Auktoriserad revisör



2024071133998

Resultat- och balansräkningen kommer att föreläggas årsstämman 2024-06-25 för fastställelse.

Växjö 2024-06-25


Stéphane LeRoy
Ordförande


Thomas Enevoldsen

Nils Vikdahl
Verkställande direktör

Vår revisionsberättelse har lämnats 2024-

Öhrlings PricewaterhouseCoopers AB

Karin Olsson
Auktoriserad revisor



Revisionsberättelse

Till bolagsstämman i Getinge Disinfection AB, org.nr 556042-3393

Rapport om årsredovisningen

Uttalanden

Vi har utfört en revision av årsredovisningen för Getinge Disinfection AB för år 2023.

Enligt vår uppfattning har årsredovisningen upprättats i enlighet med årsredovisningslagen och ger en i alla väsentliga avseenden rättvisande bild av Getinge Disinfection ABs finansiella ställning per den 31 december 2023 och av dess finansiella resultat och kassaflöde för året enligt årsredovisningslagen. Förvaltningsberättelsen är förenlig med årsredovisningens övriga delar.

Vi tillstyrker därför att bolagsstämman fastställer resultaträkningen och balansräkningen för Getinge Disinfection AB.

Grund för uttalanden

Vi har utfört revisionen enligt International Standards on Auditing (ISA) och god revisionssed i Sverige. Vårt ansvar enligt dessa standarder beskrivs närmare i avsnittet Revisorns ansvar. Vi är oberoende i förhållande till Getinge Disinfection AB enligt god revisorssed i Sverige och har i övrigt fullgjort vårt yrkesetiska ansvar enligt dessa krav.

Vi anser att de revisionsbevis vi har inhämtat är tillräckliga och ändamålsenliga som grund för våra uttalanden.

Styrelsens och verkställande direktörens ansvar

Det är styrelsen och verkställande direktören som har ansvaret för att årsredovisningen upprättas och att den ger en rättvisande bild enligt årsredovisningslagen. Styrelsen och verkställande direktören ansvarar även för den interna kontroll som de bedömer är nödvändig för att upprätta en årsredovisning som inte innehåller några väsentliga felaktigheter, vare sig dessa beror på oegentligheter eller misstag.

Vid upprättandet av årsredovisningen ansvarar styrelsen och verkställande direktören för bedömningen av bolagets förmåga att fortsätta verksamheten. De upplyser, när så är tillämpligt, om förhållanden som kan påverka förmågan att fortsätta verksamheten och att använda antagandet om fortsatt drift. Antagandet om fortsatt drift tillämpas dock inte om styrelsen och verkställande direktören avser att likvidera bolaget, upphöra med verksamheten eller inte har något realistiskt alternativ till att göra något av detta.

Revisorns ansvar

Våra mål är att uppnå en rimlig grad av säkerhet om huruvida årsredovisningen som helhet inte innehåller några väsentliga felaktigheter, vare sig dessa beror på oegentligheter eller misstag, och att lämna en revisionsberättelse som innehåller våra uttalanden. Rimlig säkerhet är en hög grad av säkerhet, men är ingen garanti för att en revision som utförs enligt ISA och god revisionssed i Sverige alltid kommer att upptäcka en väsentlig felaktighet om en sådan finns. Felaktigheter kan uppstå på grund av oegentligheter eller misstag och anses vara väsentliga om de enskilt eller tillsammans rimligen kan förväntas påverka de ekonomiska beslut som användare fattar med grund i årsredovisningen.


En ytterligare beskrivning av vårt ansvar för revisionen av årsredovisningen finns på Revisorsinspektionens webbplats: www.revisorsinspektionen.se/revisornsansvar. Denna beskrivning är en del av revisionsberättelsen.

Rapport om andra krav enligt lagar och andra författningar

Uttalanden

Utöver vår revision av årsredovisningen har vi även utfört en revision av styrelsens och verkställande direktörens förvaltning för Getinge Disinfection AB för år 2023 samt av förslaget till dispositioner beträffande bolagets vinst eller förlust.

Vi tillstyrker att bolagsstämman behandlar förlusten enligt förslaget i förvaltningsberättelsen och beviljar styrelsens ledamöter och verkställande direktören ansvarsfrihet för räkenskapsåret.



Grund för uttalanden

Vi har utfört revisionen enligt god revisionssed i Sverige. Vårt ansvar enligt denna beskrivs närmare i avsnittet Revisorns ansvar. Vi är oberoende i förhållande till Getinge Disinfection AB enligt god revisorssed i Sverige och har i övrigt fullgjort vårt yrkesetiska ansvar enligt dessa krav.

Vi anser att de revisionsbevis vi har inhämtat är tillräckliga och ändamålsenliga som grund för våra uttalanden.

Styrelsens och verkställande direktörens ansvar

Det är styrelsen som har ansvaret för förslaget till dispositioner beträffande bolagets vinst eller förlust. Vid förslag till utdelning innefattar detta bland annat en bedömning av om utdelningen är försvarlig med hänsyn till de krav som bolagets verksamhetsart, omfattning och risker ställer på storleken av bolagets egna kapital, konsolideringsbehov, likviditet och ställning i övrigt.

Styrelsen ansvarar för bolagets organisation och förvaltningen av bolagets angelägenheter. Detta innefattar bland annat att fortlöpande bedöma bolagets ekonomiska situation, och att tillse att bolagets organisation är utformad så att bokföringen, medelsförvaltningen och bolagets ekonomiska angelägenheter i övrigt kontrolleras på ett betryggande sätt. Den verkställande direktören ska sköta den löpande förvaltningen enligt styrelsens riktlinjer och anvisningar och bland annat vidta de åtgärder som är nödvändiga för att bolagets bokföring ska fullgöras i överensstämmelse med lag och för att medelsförvaltningen ska skötas på ett betryggande sätt.

Revisorns ansvar

Vårt mål beträffande revisionen av förvaltningen, och därmed vårt uttalande om ansvarsfrihet, är att inhämta revisionsbevis för att med en rimlig grad av säkerhet kunna bedöma om någon styrelseledamot eller verkställande direktören i något väsentligt avseende:

- företagit någon åtgärd eller gjort sig skyldig till någon försummelse som kan föranleda ersättningsskyldighet mot bolaget, eller på något annat sätt handlat i strid med aktiebolagslagen,
- årsredovisningslagen eller bolagsordningen.

Vårt mål beträffande revisionen av förslaget till dispositioner av bolagets vinst eller förlust, och därmed vårt uttalande om detta, är att med rimlig grad av säkerhet bedöma om förslaget är förenligt med aktiebolagslagen.

Rimlig säkerhet är en hög grad av säkerhet, men ingen garanti för att en revision som utförs enligt god revisionssed i Sverige alltid kommer att upptäcka åtgärder eller försummelser som kan föranleda ersättningsskyldighet mot bolaget, eller att ett förslag till dispositioner av bolagets vinst eller förlust inte är förenligt med aktiebolagslagen.

En ytterligare beskrivning av vårt ansvar för revisionen av förvaltningen finns på Revisorsinspektionens webbplats: www.revisorsinspektionen.se/revisornsansvar. Denna beskrivning är en del av revisionsberättelsen.

Göteborg den 28 juni 2024

Öhrlings PricewaterhouseCoopers AB



Karin Olsson
Auktoriserad revisor