

**Heredanto AB**  
**Org nr 559188-5032**

## **Årsredovisning för räkenskapsåret 2022-2023**

Styrelsen avger följande årsredovisning.

### Innehåll

FÖRVALTNINGSBERÄTTELSE	2
RESULTATRÄKNING	3
BALANSRÄKNING	4
NOTER (TILLÄGGSUPPLYSNINGAR)	6

Om inte annat särskilt anges, redovisas alla belopp i kronor. Uppgifter inom parentes avser föregående år.

### **Fastställelseintyg**

Undertecknad styrelseledamot i Heredanto AB intygar, dels att denna kopia av årsredovisningen stämmer överens med originalet, dels att resultaträkningen och balansräkningen har fastställts på årsstämma den 20 februari 2024. Årsstämman beslutade att godkänna styrelsens förslag till att vinsten balanseras i ny räkning.


**Stockholm den 20 februari 2024**

Ort och datum

Underskrift

**Leif Gustafsson**

Namnförtydligande



## FÖRVALTNINGSBERÄTTELSE

### Verksamhet

#### Allmänt om verksamheten

Bolaget bildades under år 2018. Bolaget är delägare i Iteration Holding AB, 556644-4773. Bolaget är kommanditdelägare i Iteration KB, 969780-2495, och resultatet från andel i den verksamheten avses att investeras i Heredanto AB. Bolaget bedriver verksamhet inom IT, fastigheter och byggnation samt lant- och skogsbruk. Bolaget har sitt säte i Stockholm.

### Flerårsöversikt

		2022/23	2021/22	2020/21
Nettoomsättning	kr	0	0	0
Resultat efter finansiella poster	kr	801 001	-2 578	148 284
Soliditet	%	88	93	85

### Resultatdisposition

#### Styrelsen föreslår att det ansamlade resultatet:


Balanserat resultat	368 068
Årets resultat	434 933
	<hr/>
	801 001

#### behandlas så att:

Överföring till balanserat resultat	801 001
	<hr/>
	801 001

Resultatet av företagets verksamhet i övrigt och ställningen vid räkenskapsårets utgång, framgår av efterföljande resultat- och balansräkning med tillhörande tilläggsupplysningar.

Jag intygar att denna kopia överensstämmer  
med originalet.

  
070-5492821

2024031807451

## RESULTATRÄKNING

Not

1

	2022-09-01 2023-08-31	2021-09-01 2022-08-31
<b>Rörelseintäkter</b>		
Nettoomsättning	0	0
<b>Summa intäkter</b>	<b>0</b>	<b>0</b>
<b>Rörelsekostnader</b>		
Personalkostnader	0	0
Av- och nedskrivningar	0	0
Övriga rörelsekostnader	-1 700	-1 480
<b>Summa Rörelsekostnader</b>	<b>-1 700</b>	<b>-1 480</b>
<i>Rörelseresultat</i>	<i>-1 700</i>	<i>-1 480</i>
<b>Finansiella poster</b>		
Resultatandelar från Handelsbolag	550 000	0
Övriga ränteintäkter och liknande resultatposter	0	0
Räntekostnader och liknande resultatposter	-949	-1 098
Resultat försäljning andelar i intresseföretag	0	0
<b>Summa Finansiella poster</b>	<b>547 351</b>	<b>-2 578</b>
<i>Resultat efter finansiella poster</i>	<i>547 351</i>	<i>-2 578</i>
<b>Bokslutsdispositioner</b>		
Förändring av periodiseringsfonder	0	0
<b>Summa bokslutsdispositioner</b>	<b>0</b>	<b>0</b>
<i>Resultat före skatt</i>	<i>547 351</i>	<i>-2 578</i>
<b>Skatter</b>		
Skatt på årets resultat	-112 418	0
<b>Summa Skatter</b>	<b>-112 418</b>	<b>0</b>
<b>Årets Resultat</b>	<b><u>434 933</u></b>	<b><u>-2 578</u></b>

## BALANSRÄKNING

Not

1

2022-09-01  
2023-08-31

2021-09-01  
2022-08-31

### TILLGÅNGAR

#### Anläggningstillgångar

Materiella anläggningstillgångar

Summa materiella anläggningstillgångar

0

0

0

0

Finansiella anläggningstillgångar

Summa finansiella anläggningstillgångar

2

831 518

153 820

831 518

153 820

**Summa Anläggningstillgångar**

**831 518**

**153 820**

#### Omsättningstillgångar

Varulager m m

Summa varulager

0

0

0

0

Kortfristiga fordringar

Kundfordringar

Övriga fordringar

Förutbetalda kostnader och upplupna intäkter

Summa kortfristiga fordringar

0

0

15

85

0

0

15

85

Kassa och bank

Kassa och bank

Summa Kassa och bank

**Summa omsättningstillgångar**

131 887

293 895

113 902

293 980

**113 902**

**293 980**

**SUMMA TILLGÅNGAR**

**963 420**

**447 800**

2024031807453

	<b>Not</b>		
<b>BALANSRÄKNING</b>	<b>1</b>	<b>2022-09-01</b>	<b>2021-09-01</b>
		<b>2023-08-31</b>	<b>2022-08-31</b>
<b>EGET KAPITAL OCH SKULDER</b>			
<b>Eget Kapital</b>	<b>3</b>		
<i>Bundet eget kapital</i>			
Aktiekapital, 500 aktier		50 000	50 000
<i>Summa bundet eget kapital</i>		<u>50 000</u>	<u>50 000</u>
<i>Fritt eget kapital</i>			
Balanserat Resultat		366 068	368 646
Årets resultat		434 933	-2 578
<i>Summa fritt eget kapital</i>		<u>801 001</u>	<u>366 068</u>
<b>Summa eget kapital</b>		<b>851 001</b>	<b>416 068</b>
<b>Obeskattade reserver</b>			
Periodiseringsfonder		0	0
<b>Summa obeskattade reserver</b>		<u>0</u>	<u>0</u>
<b>Avsättningar</b>			
Övriga avsättningar		0	0
<b>Summa avsättningar</b>		<u>0</u>	<u>0</u>
<b>Långfristiga skulder</b>			
Checkräkningskredit		0	0
Övriga skulder till kreditinstitut		0	0
<b>Summa långfristiga skulder</b>		<u>0</u>	<u>0</u>
<b>Kortfristiga skulder</b>			
Leverantörsskulder		0	0
Skatteskulder		112 419	31 732
Övriga skulder		0	0
Upplupna kostnader och förutbetalda intäkter		0	0
<i>Summa kortfristiga skulder</i>		<u>0</u>	<u>0</u>
<b>SUMMA EGET KAPITAL OCH SKULDER</b>		<b>963 420</b>	<b>447 800</b>

## NOTER (tilläggsupplysningar)

### Not 1 Redovisnings- och värderingsprinciper

Årsredovisningen är upprättad i enlighet med årsredovisningslagen och BFNAR 2008:1 Årsredovisning i mindre aktiebolag.

#### *Nyckeltalsdefinitioner*

##### Soliditet

Eget kapital och obeskattade reserver (med avdrag för uppskjuten skatt) i förhållande till balansomslutningen.

### Upplysningar till resultaträkningen och balansräkningen

#### Not 2 Finansiella anläggningstillgångar

Andelar i Iteration Holding AB och Iteration KB	281 518
Årets resultat från Iteration KB	550 000
Utgående anskaffningsvärden	831 518


**Redovisat värde** **831 518**

Av 281 518 kr i andelar avser 100 kr inköp i Iteration KB och 281 418 kr inköp i Iteration Holding AB.

#### Not 3 Förändringar i eget kapital

	Aktiekapital	Reservfond	Balanserat Resultat	Totalt
Vid årets ingång	50 000		366 068	416 068
Årets resultat			434 933	434 933
Vid årets slut	50 000		801 001	851 001

Stockholm 2024-02-20

  
Leif Gustafsson