

ÅRSREDOVISNING

för

von der Burg Consulting AB


Org.nr. 556905-3613

Styrelsen får härmed avlämna årsredovisning för räkenskapsåret 2022-01-01 - 2022-12-31

Innehåll	Sida
- förvaltningsberättelse	2
- resultaträkning	3
- balansräkning	4
- noter	6
- underskrifter	7

Undertecknad styrelseledamot i von der Burg Consulting AB intygar härmed, dels att denna kopia av årsredovisningen överensstämmer med originalet, dels att resultat- och balansräkning fastställts på årsstämman den 2023-. Stämman beslöt tillika godkänna styrelsens förslag till vinstdisposition.

Stockholm 2023-06-30



Jean-Paul von Der Burg

ÅRSREDOVISNING

för

von der Burg Consulting AB

Org.nr. 556905-3613

Styrelsen får härmed avlämna årsredovisning för räkenskapsåret 2022-01-01 - 2022-12-31

Innehåll	Sida
- förvaltningsberättelse	2
- resultaträkning	3
- balansräkning	4
- noter	6
- underskrifter	7



FÖRVALTNINGSBERÄTTELSE

Årsredovisningen är upprättad i svenska kronor, SEK.

Verksamheten**Allmänt om verksamheten**

Företaget bedriver verksamhet inom fastighetsbranschen såsom förvaltning, fastighetsutveckling och handel med fastigheter.

Företagets säte är Stockholm

Flerårsöversikt

	2022	2021	2020	2019
Nettoomsättning	180 001	1 050 000	1 195 260	750 000
Resultat efter finansiella poster	-15 517	-1 095 416	1 304 776	-1 308 289
Soliditet (%)	4	4	17	2

Definitioner av nyckeltal, se noter

Förändringar i eget kapital

	Aktiekapital	Övrigt fritt eget kapital	Årets resultat	Summa fritt eget kapital
Belopp vid årets ingång	50 000	1 368 078	-1 095 416	272 662
Resultatdisposition enligt beslut av årsstämma:		-1 095 416	1 095 416	0
Årets resultat			-15 517	-15 517
Belopp vid årets utgång	50 000	272 662	-15 517	257 145

Villkorade aktieägartillskott uppgår till:	2022-12-31	2021-12-31
	3 400 000	3 400 000

Resultatdisposition


Medel att disponera:	
Balanserat resultat	272 662
Årets resultat	-15 517
	<u>257 145</u>
Förslag till disposition:	
Balanseras i ny räkning	257 145
	<u>257 145</u>

Beträffande bolagets resultat och ställning i övrigt hänvisas till efterföljande resultat- och balansräkningar med tillhörande noter.

RESULTATRÄKNING

	Not	2022-01-01 2022-12-31	2021-01-01 2021-12-31
Rörelseintäkter, lagerförändringar m.m.			
Nettoomsättning		180 001	1 050 000
Övriga rörelseintäkter		3 963	0
Summa rörelseintäkter, lagerförändringar m.m.		<u>183 964</u>	<u>1 050 000</u>
Rörelsekostnader			
Övriga externa kostnader		-410 008	-458 426
Personalkostnader	2	-859 603	-1 063 024
Avskrivningar av materiella anläggningstillgångar		-9 543	-12 550
Summa rörelsekostnader		<u>-1 279 154</u>	<u>-1 534 000</u>
Rörelseresultat		-1 095 190	-484 000
Finansiella poster			
Resultat från andelar i intresseföretag och gemensamt styrda företag		1 600 000	0
Övriga ränteintäkter och liknande resultatposter		7 190	5 572
Räntekostnader och liknande resultatposter		-527 517	-616 988
Summa finansiella poster		<u>1 079 673</u>	<u>-611 416</u>
Resultat efter finansiella poster		-15 517	-1 095 416
Resultat före skatt		-15 517	-1 095 416
Årets resultat		<u>-15 517</u>	<u>-1 095 416</u>

2023072507272



BALANSRÄKNING**TILLGÅNGAR****Anläggningstillgångar****Materiella anläggningstillgångar**

Inventarier, verktyg och installationer

Summa materiella anläggningstillgångar**Finansiella anläggningstillgångar**

Fordringar hos koncernföretag

Andelar i intresseföretag och gemensamt styrda företag

Andra långfristiga värdepappersinnehav

Summa finansiella anläggningstillgångar**Summa anläggningstillgångar****Omsättningstillgångar****Kortfristiga fordringar**

Fordringar hos intresseföretag och gemensamt styrda företag

Övriga fordringar

Förutbetalda kostnader och upplupna intäkter

Summa kortfristiga fordringar**Kassa och bank**

Kassa och bank

Summa kassa och bank**Summa omsättningstillgångar****SUMMA TILLGÅNGAR**

Not

2022-12-31

2021-12-31

2023072507273

3

4 586

14 129

4 586

14 129

4

6 024 609

5 958 089

5

525 000

525 000

6

60 000

60 000

6 609 609

6 543 089

6 614 195

6 557 218

263 000

604 549

1

0

24 089

66 122

287 090

670 671

605 705

231 464

605 705

231 464

892 795

902 135

7 506 990

7 459 353

von der Burg Consulting AB

Org.nr. 556905-3613

BALANSRÄKNING**EGET KAPITAL OCH SKULDER****Eget kapital****Bundet eget kapital**

Aktiekapital

Summa bundet eget kapital**Fritt eget kapital**

Balanserat resultat

Årets resultat

Summa fritt eget kapital**Summa eget kapital****Långfristiga skulder**

Övriga skulder

Summa långfristiga skulder**Kortfristiga skulder**

Övriga skulder

Upplupna kostnader och förutbetalda intäkter

Summa kortfristiga skulder**SUMMA EGET KAPITAL OCH SKULDER**


Not

2022-12-31

2021-12-31

2023072507274

		50 000	50 000
		<u>50 000</u>	<u>50 000</u>
		272 662	1 368 077
		<u>-15 517</u>	<u>-1 095 416</u>
		257 145	272 661
		307 145	322 661
	7		
		1 500 000	0
		<u>1 500 000</u>	<u>0</u>
		5 263 038	6 794 740
		<u>436 807</u>	<u>341 952</u>
		5 699 845	7 136 692
		7 506 990	7 459 353



NOTER**Not 1 Redovisnings- och värderingsprinciper**

Årsredovisningen är upprättad i enlighet med årsredovisningslagen och Bokföringsnämndens allmänna råd (BFNAR 2016:10) om årsredovisning i mindre företag.

*Materiella anläggningstillgångar*Tillämpade avskrivningstider:

Inventarier, verktyg och installationer

Antal år

5

Noter till resultaträkningen**Not 2 Medelantal anställda****2022****2021***Medelantal anställda*

Medelantalet anställda bygger på av bolaget betalda närvarotimmar relaterade till en normal arbetstid.

Medelantal anställda har varit

1,00

1,00

Noter till balansräkningen**Not 3 Inventarier, verktyg och installationer****2022-12-31****2021-12-31**

Ingående anskaffningsvärden

69 290

69 290

Utgående anskaffningsvärden

69 290

69 290

Ingående avskrivningar

-55 161

-42 611

Årets avskrivningar

-9 543

-12 550

Utgående avskrivningar

-64 704

-55 161

Redovisat värde

4 586

14 129

Not 4 Fordringar hos koncernföretag**2022-12-31****2021-12-31**

Ingående anskaffningsvärden

5 958 089

5 572 964

Årets lämnade lån

66 520

562 125

Årets amorteringar

0

-677 000

Erhållna aktieägartillskott

0

500 000

Utgående anskaffningsvärden

6 024 609

5 958 089

Redovisat värde

6 024 609

5 958 089

Not 5 Andelar i intresseföretag och gemensamt styrda företag**2022-12-31****2021-12-31**

Ingående anskaffningsvärden

525 000

525 000

Utgående anskaffningsvärden

525 000

525 000

Redovisat värde

525 000

525 000

NOTER

Not 6	Andra långfristiga värdepappersinnehav	2022-12-31	2021-12-31
	Ingående anskaffningsvärden	<u>60 000</u>	<u>60 000</u>
	Utgående anskaffningsvärden	<u>60 000</u>	<u>60 000</u>
	Redovisat värde	60 000	60 000

Not 7	Långfristiga skulder	2022-12-31	2021-12-31
	Förfaller mellan 2 och 5 år	<u>1 500 000</u>	<u>0</u>
		1 500 000	0

Övriga noter**Not 8 Koncernförhållanden**

Bolaget är helägt dotterbolag till von der Burg Holding AB, Org. nr 559122-6112, säte Stockholm.


Not 9 Definition av nyckeltal

Soliditet

Justerat eget kapital i procent av balansomslutning

Stockholm

2023-06-30



Jean-Paul von Der Burg