

ÅRSBOKSLUT

för


Fors Inredning & Redovisning AB

Org nr 556732-0832

Räkenskapsåret 2022-09-01 – 2023-08-31

Undertecknad styrelseledamot i Fors Inredning & Redovisning AB intygar, dels att denna kopia av årsredovisningen stämmer överens med originalet, dels att resultaträkning och balansräkning har fastställts på årsstämma den 30 december 2023. Årsstämman beslutade att godkänna styrelsens förslag till hur vinsten ska fördelas.

Malmö den 31 december 2023



Bodil Fors

ARSREDOVISNING VERKSAMHETSÅRET 2022-09-01 - 2023-08-31

FÖRVALTNINGSBERÄTTELSE

Verksamhet

Allmänt om verksamheten

Bolaget bedriver tillverkning och montering av byggnads- och inredningssnickerier. Tillverkning och försäljning av snickerier samt byggkonsultverksamhet. Bedriver även ekonomisk konsultverksamhet med inriktning på redovisning och bokslut.

Flerårsöversikt	2022/2023	2021/2022	2020/2021
Nettoomsättning	194 724	520 243	616 946
Resultat efter finansiella poster	-383 193	1 028	8 972
Balansomslutning	859 528	1 373 571	1 490 245
Soliditet	95%	99%	95%

För definition av nyckeltal, se Not 1 redovisningsprinciper

Eget kapital	Aktie kapital	Blanserat resultat	Årets resultat
<i>Årets förändring av eget kapital</i>			
Belopp vid årets ingång	100 000	1 248 548	5 372
Disposition av föregående års resultat		5 372	-5 372
Utdelning till aktieägare		-160 000	
Balanseras i ny räkning			
Årets resultat			-383 193
Belopp vid årets utgång	100 000	1 093 920	-383 193

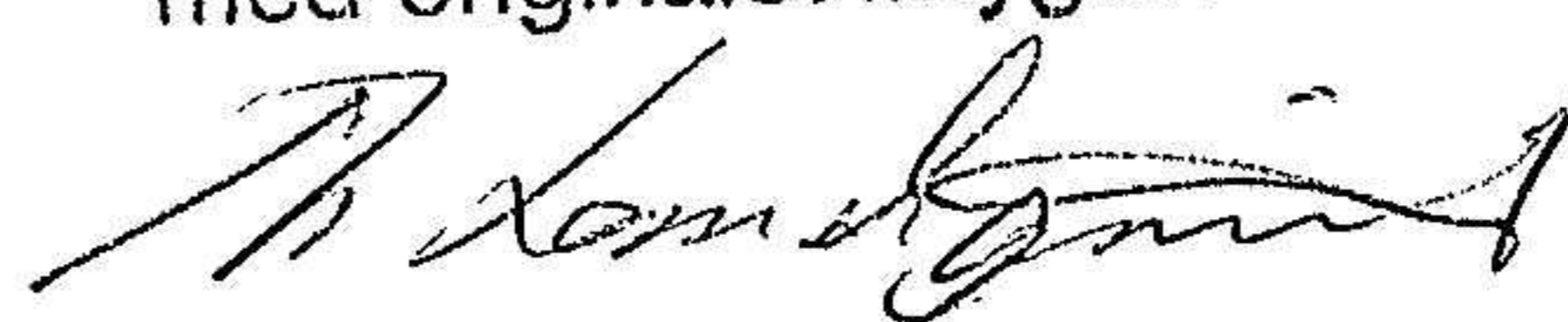
Resultatdisposition

Styrelsen föreslår att till förfogade stående medel

balanserat resultat	1 093 920
årets resultat	-383 193
disponeras så att	
Utdelning	-60 000
i ny räkning överföres	610 727

Beträffande bolagets resultat och ställning i övrigt hänvisas till efterföljande resultat- och balansrängar med tillhörande tilläggsupplysningar.

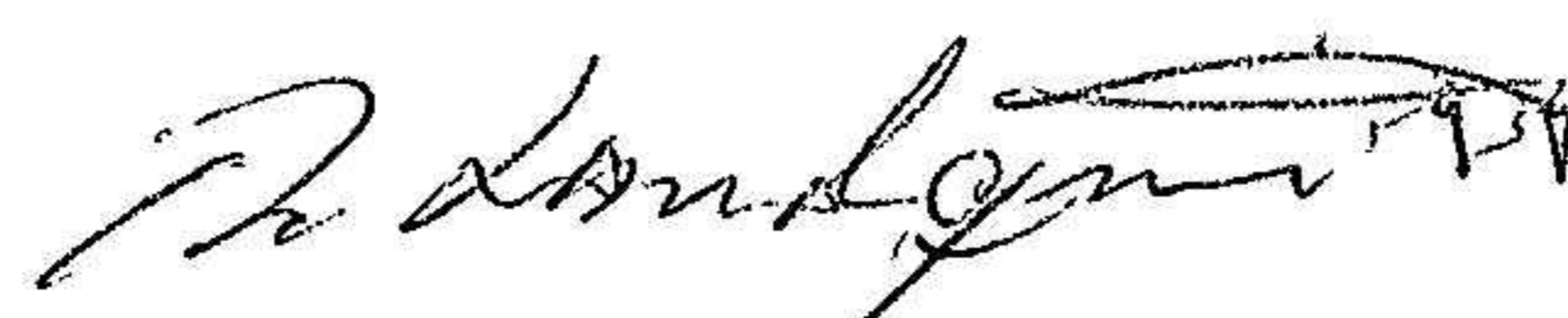
Fotokopians överensstämmelse
med originalet intygas:



BF

RESULTATRÄKNING	Not	2022-09-01- 2023-08-31	2021-09-01- 2022-08-31
RÖRELSENS INTÄKTER			
Nettoomsättning		194 723	520 243
<i>Summa rörelseintäkter, lagerförändring mm</i>		194 723	520 243
RÖRELSEKOSTNADER			
Handelsvaror		-170 114	-138 712
Övriga externa kostnader		-297 470	-287 445
Personalkostnader	2	-103 150	-76 944
Avskrivningar	3	-7 040	-7 040
Summa rörelsekostnader		-577 774	-510 141
Rörelseresultat		-383 051	10 102
FINANSIELLA POSTER			
Räntekostnader och liknande resultatposter		0	0
<i>Summa finansiella poster</i>		<i>-445</i>	<i>-26</i>
Resultat efter finansiella poster		-383 496	10 128
Resultat före skatt			10 128
SKATTER			
Skatt på årets resultat		303	-4 756
Årets resultat		-383 193	5 372

Fotokopians överensstämmelse
med originalet intygas:



BF

	Not	2023-08-31	2022-08-31
BALANSRÄKNING			
TILLGÅNGAR			
<u>Anläggningstillgångar</u>			
Materiella anläggningstillgångar			
Inventarier	3	0	7 040
Summa materiella anläggningstillgångar		0	7 040
<i>Summa anläggningstillgångar</i>		0	7 040
<u>Omsättningstillgångar</u>			
<i>Kortfristiga fordringar</i>			
Kundfordringar		1 969	137 980
Övriga fordringar		595 490	1 175 390
Förutbetalda kostnader och upplupna intäkter		68 697	22 475
<i>Summa kortfristiga fordringar</i>		666 156	1 335 845
<i>Kassa och bank</i>			
Kassa och bank		210 310	51 522
<i>Summa kassa och bank</i>		210 310	51 522
<i>Summa omsättningstillgångar</i>		876 466	1 387 367
<i>Summa tillgångar</i>		876 466	1 394 407

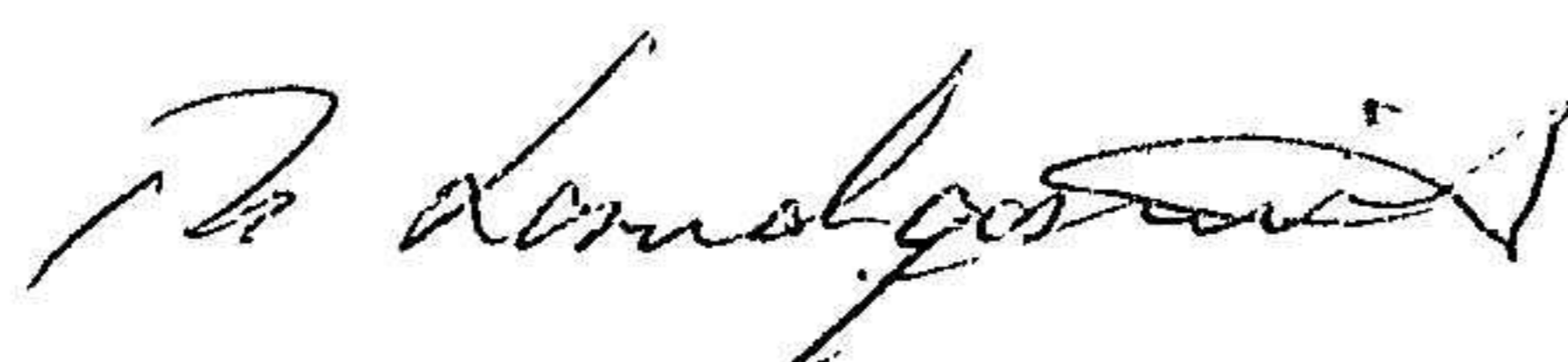
Fotokopians överensstämmelse
med originalet intygas!

P. Lundgren

BF

	Not	2023-08-31	2022-08-31
BALANSRÄKNING			
EGET KAPITAL & SKULDER	5		
<u>Eget kapital</u>			
<i>Bundet eget kapital</i>			
Aktiekapital (500 st)		100 000	100 000
Summa bundet eget kapital		100 000	100 000
<i>Fritt eget kapital</i>			
Balanserat resultat		1 093 920	1 308 547
Årets utdelning			-60 000
Årets resultat		-383 193	5 372
Summa fritt eget kapital		710 727	1 253 919
<i>Summa eget kapital</i>		810 727	1 353 919
<u>Kortfristiga skulder</u>			
Leverantörsskulder		58 186	19 109
Övriga skulder		5 000	21 379
Upplupna kostnader och förutbetalda intäkter		2 553	0
<i>Summa kortfristiga skulder</i>		65 739	40 488
<i>Summa eget kapital och skulder</i>		876 466	1 394 407

Fotokopians överensstämmelse
med originalet intygas!



Noter 2023-08-31 2022-08-31

Not 1 Redovisningsprinciper
Allmänna upplysningar

Redovisnings- och värderingsprinciper

Årsredovisningen är upprättad i enlighet med årsredovisningslagen och bokföringsnämndens allmänna råd (BFNAR 2016:10) om årsredovisning i mindre företag.

Anläggningstillgångar

Materiella och immateriella anläggningstillgångar redovisas till anskaffningsvärde minskat med ackumulerade avskrivningar och eventuella nedskrivningar

Avskrivningsbart belopp utgörs av anskaffningsvärdet med avdrag för beräknat restvärde om detta bedöms vara väsentligt. Avskrivningar sker linjärt över den förväntade nyttjandeperioden. Följande avskrivningstider tillämpas:

Inventarier, verktyg och installationer 5 år

Nyckeltalsdefinitioner

Nettoomsättning - Rörelsens huvudintäkter, fakturerade kostnader, sidointäkter samt intäktskorrigeringar

Soliditet (%) - Justerat eget kapital (eget kapital och obeskattade reserver med avdrag för uppskjuten skatt) i procent av balansomslutningen

Not 2 Personal

Medeltalet anställda har varit:

Män	1	1
Kvinnor	1	1
<i>Totalt</i>	<u>2</u>	<u>2</u>

Fotokopians överensstämmelse
med originalet intygas:



BF

2023-08-31 2022-08-31

Not 3. Inventarier, verktyg och installationer

Anskaffningsvärden

Ingående anskaffningsvärde	52 614	52 614
Årets inköp		0
<i>Utgående anskaffningsvärde för inventarier</i>	52 614	52 614

Avskrivningar enligt plan

Ingående avskrivningar	-45 574	-38 534
Årets avskrivningar på kvarvarande inventarier	-7 040	-7 040
<i>Utgående avskrivningar enligt plan på inventarier</i>	-52 614	-45 574

Utgående redovisat värde för inventarier 0 7 040

Malmö den 2023-12-30



Johan Fors



Carl-Gustav Hagerman



Bodil Fors
Ordförande

Fotokopians överensstämmelse
med originalet intygas:

