

Årsredovisning

För

Finja Betong AB

556101-6840

Räkenskapsåret

2024.01.01- 2024.12.31

Fastställelseintyg

Undertecknad styrelseledamot intygar härmed, dels att denna kopia på årsredovisningen överensstämmer med originalet, dels att resultat och balansräkningen fastställts på ordinarie stämma 2025-01-16. Stämman beslöt tillika godkänna styrelsens förslag till disposition.

Hässleholm 2025-07-10


Gull-Britt Jonasson
Styrelseledamot

Styrelsen och verkställande direktören för Finja Betong AB avger följande årsredovisning för räkenskapsåret 2024.

Årsredovisningen är upprättad i svenska kronor, SEK. Om inte annat särskilt anges, redovisas alla belopp i tusentals kronor (Tkr). Uppgifter inom parentes avser föregående år.

Förvaltningsberättelse

Information om verksamheten

Finja Betong AB är ett helägt dotterbolag till Finja AB, 556098-4840, med säte i Hässleholm.


Finja Betong AB är en rikstäckande leverantör av byggmaterial som levererar till byggmaterialhandels lager och byggarbetsplatser i Sverige och Norge. Produktion sker på fabrikerna i Hässleholm och Strängnäs. Ytterligare lager finns i Upplands Väsby.

Företaget har ett av marknadens mest kompletta program för murat och putsat byggande i form av torrbruk och lättklinkerblock. Utöver detta även fasadputssystem, golvvjämnning, fix och fog samt kantelement och cellplast.

I dagsläget är vi cirka 120 anställda och siktar på att omsätta 1 miljard kronor.

Finja Betong AB:s produkter

Finjas Betongs produkter är väl inarbetade och beprövade med ett högt anseende på marknaden. Det breda och flexibla produktprogrammet möjliggör individuella och kundanpassade helhetslösningar. Detta innebär att Finja har en unik förmåga att ge den bästa servicen till en bred och medveten kundgrupp. Finja har byggt upp vissa konceptlösningar för att underlätta för byggmaterialhandeln vilket även stärker Finjas varumärke gentemot slutkonsumenten. En kontinuerlig produktutveckling sker för att tillgodose marknadens behov av förbättringar.



Väsentliga händelser under räkenskapsåret och efter dess utgång


Finja Betong AB har under 2024 fortsatt att investera i verksamheten, vars starka hållbarhetsprofil blir en klar konkurrensfördel.

Året som gått har präglats av vår satsning på vårt ECO-sortiment med lägre klimatpåverkan där vår revolutionerande produktserie med inbyggd kolsänka bidragit till stor uppmärksamhet. Vi har också arbetat med att klimatförbättra det befintliga sortimentet såsom vår storsäljande finbetong för att ytterligare minska CO2-utsläppen.

Hållbarhet och en trygg arbetsmiljö ingår som en naturlig del i företagets produktbjudande och verksamhet. Vi investerar i moderna och energieffektiva fabriker som möjliggör innovation, bra logistik och arbetsmiljö samt produkter som möter framtidens behov. Vi erbjuder miljövänligare produktalternativ, vi ersätter naturgrus med krossballast för att spara på rullstensåsarna och byter ut till plastsäckar som bidrar till en längre hållbarhetstid.

För att fortsatt kunna och våga driva utvecklingen framåt inom branschen har vi 2024 satsat på utbildningar samt förtydligat vår uppförandekod, den så kallade Finjaandan. Vårt sociala ansvar i samhället och våra värderingar förstärks och blir trovärdig genom vår stöttning till Bris, Mustaschkampen och Lions.

Vi har fortsatt samarbetet med både Brogårdsand AB och Sättertorns Grus AB med deras produktutveckling, då vi ingår i samma koncern. Deras sand och krossballast utgör bra komponenter i våra betongprodukter och verksamheternas närhet är positivt för både transport och logistik.



Vår gröna ECO-linje består av Murblock Bas ECO, Mur & Putsbruk B ECO, Puts- & Murbruk C ECO, 310 F ECO Avjämning, Murblock Fördel ECO, Grovbetong ECO, Inomhusbetong ECO och Väggspackel ECO.

Kvalitet, miljö, arbetsmiljö och säkerhet

Inom Finjakoncernen har vi ett långsiktigt hållbarhetsarbete vilket omfattar miljömässiga, sociala och ekonomiska aspekter. Vi följer ILO:s kärnkonventioner och FN:s Global Compact. Vi är miljöcertifierade enligt ISO 14001:2015.

I vår hållbarhetsrapport, se finja.se, beskrivs vårt fortlöpande miljöarbete, men även vår roll som arbetsgivare och rikstäckande leverantör av byggmaterial. Vår verksamhets hållbarhetsarbete går hand i hand med framtida krav på hållbarhetsrapportering (CSRD). Arbetet stämmer väl överens med de kommande Europareglerna för 2026. Vi tar ansvar för vår påverkan av omvärlden genom att minimera CO2-utsläpp i våra produkter och vi gör det möjligt att välja hållbara alternativ.

Vårt miljöarbete började tidigt. Sedan 2015 är Finjakoncernen självförsörjande på grön el genom Finja Energi AB:s två vindkraftverk, placerade på Rödshöjden utanför Sollefteå, som tillsammans producerar nästan 20 GWh förnybar energi. Detta är betydligt mer än vad våra bolag i koncernen för närvarande förbrukar, vilket ger oss möjlighet att fortsätta växa samtidigt som vi bidrar till ett hållbart samhälle.



Flerårsjämförelse (Tkr)	2024	2023	2022	2021	2020
Nettoomsättning	708 570	717 956	814 260	793 443	755 310
Resultat efter finansiella poster	72 266	34 667	37 678	57 202	68 793
Balansomslutning	411 791	423 212	468 736	371 488	393 148
Antal anställda	119	135	148	143	172
Soliditet (%)	35,1	32,7	26,4	28,6	50,1

Förändringar i eget kapital (Tkr)

	Aktie- kapital	Balanserat resultat	Årets resultat	Totalt
Belopp vid årets ingång	50 000	25 939	3 704	79 643
Disposition enligt beslut av årsstämman:				
Balanseras i ny räkning		3 704	-3 704	0
Årets resultat			225	225
Belopp vid årets utgång	50 000	29 643	225	79 868

Aktiekapitalet består av 10.000.000 aktier med kvotvärde 5 kr.

Förslag till vinstdisposition

Styrelsen föreslår att till förfogande stående vinstmedel (kronor):

balanserad vinst	29 643 001
årets vinst	224 996
	29 867 997

disponeras så att i ny räkning överföres	29 867 997
	29 867 997

Företagets resultat och ställning i övrigt framgår av efterföljande resultat- och balansräkning samt kassaflödesanalys med noter.

Finja Betong AB
Org.nr 556101-6840

5 (18)

Resultaträkning

Tkr

	Not	2024-01-01 -2024-12-31	2023-01-01 -2023-12-31
Nettoomsättning		708 570	717 956
Kostnad för sålda varor		-564 777	-595 710
Bruttoresultat	3	143 793	122 246
Rörelsens kostnader			
Försäljningskostnader		-45 134	-55 817
Administrationsomkostnader	4	-21 074	-26 692
Övriga rörelseintäkter	5	3 120	5 693
Övriga rörelsekostnader		-914	-650
		-64 002	-77 466
Rörelseresultat	6, 7	79 791	44 780
Resultat från finansiella poster			
Övriga ränteintäkter och liknande resultatposter	8	139	197
Räntekostnader och liknande resultatposter	9	-7 664	-10 310
		-7 525	-10 113
Resultat efter finansiella poster		72 266	34 667
Bokslutsdispositioner			
Lämnade koncernbidrag		-64 000	-16 286
Förändring av avskrivningar utöver plan		-7 686	-13 693
Resultat före skatt		580	4 688
Skatt på årets resultat	10	-355	-984
Årets resultat		225	3 704

2025073105021

Balansräkning	Not	2024-12-31	2023-12-31
Tkr			
TILLGÅNGAR			
Anläggningstillgångar			
Materiella anläggningstillgångar			
Maskiner och andra tekniska anläggningar	11	131 476	117 285
Inventarier, verktyg och installationer	12	81	332
Pågående nyanläggningar och förskott avseende materiella anläggningstillgångar	13	0	25 839
		131 557	143 456
Finansiella anläggningstillgångar			
Andelar i koncernföretag	14, 15	5 053	5 053
Fordringar hos koncernföretag	16	0	0
		5 053	5 053
Summa anläggningstillgångar		136 610	148 509
Omsättningstillgångar			
Varulager m m			
Råvaror och förnödenheter		62 943	51 682
Färdiga varor och handelsvaror		67 090	63 887
		130 033	115 569
Kortfristiga fordringar			
Kundfordringar		130 892	146 788
Fordringar hos koncernföretag		15	2 065
Aktuella skattefordringar		2 929	2 472
Övriga fordringar		3 887	19
Förutbetalda kostnader och upplupna intäkter	17	5 605	2 797
		143 328	154 141
Kassa och bank		1 820	4 993
Summa omsättningstillgångar		275 181	274 703
SUMMA TILLGÅNGAR		411 791	423 212

Finja Betong AB
Org.nr 556101-6840

7 (18)

Balansräkning

Not

2024-12-31

2023-12-31

Tkr

EGET KAPITAL OCH SKULDER

Eget kapital

18

Bundet eget kapital

Aktiekapital

50 000

50 000

50 000

50 000

Fritt eget kapital

Balanserad vinst eller förlust

29 643

25 939

Årets resultat

225

3 704

29 868

29 643

Summa eget kapital

79 868

79 643

Obeskattade reserver

19

81 564

73 878

Långfristiga skulder

Skulder till koncernföretag

0

78 676

Summa långfristiga skulder

0

78 676

Kortfristiga skulder

Leverantörsskulder

50 870

48 852

Skulder till koncernföretag

163 703

82 286

Övriga skulder

2 947

5 220

Upplupna kostnader och förutbetalda intäkter

21

32 839

54 657

Summa kortfristiga skulder

250 359

191 015

SUMMA EGET KAPITAL OCH SKULDER

411 791

423 212

2025073105023

Penneo dokumentnyckel: 8FEFS-SMXU4-1JQ7A-ZLM7N-S3LJV-5M15L

Kassaflödesanalys

Tkr

Not

2024-01-01
-2024-12-31

2023-01-01
-2023-12-31

Den löpande verksamheten

Rörelseresultat före finansiella poster

79 791

39 424

Avskrivningar

19 915

19 940

Utrangeringar

44

0

Erhållen Ränta

139

5 553

Erlagd Ränta

-7 664

-10 310

Betalt inkomstskatt

-812

-984

**Kassaflöde från den löpande verksamheten före
förändring av rörelsekapital**

91 413

53 623

Kassaflöde från förändring av rörelsekapitalet

Förändring av varulager och pågående arbete

-14 464

6 727

Förändring av kortfristiga fordringar

11 270

38 128

Förändring av kortfristiga skulder

59 344

-78 989

Kassaflöde från den löpande verksamheten

147 563

19 489

Investeringsverksamheten

Investeringar i materiella anläggningstillgångar

11, 12, 13

-8 060

-25 703

Förändring av utlåning till koncernföretag

-142 676

11 207

Kassaflöde från investeringsverksamheten

-150 736

-14 496

Årets kassaflöde

-3 173

4 993

Likvida medel vid årets början

Likvida medel vid årets början

4 993

0

**Likvida medel vid årets slut (disponibla
tillgodohavanden hos banker)**

1 820

4 993

Noter

Not 1 Redovisnings- och värderingsprinciper

Allmänna upplysningar

Årsredovisningen är upprättad i enlighet med årsredovisningslagen och BFNAR 2012:1 Årsredovisning och koncernredovisning (K3). Tillgångar, avsättningar och skulder har värderats till anskaffningsvärde om inget annat anges.

Redovisningsprinciperna är oförändrade jämfört med föregående år.

Redovisningsvaluta

Årsredovisningen är upprättad i svenska kronor och beloppen anges i tkr om inget annat anges.

Kassaflödesanalys

Kassaflödesanalysen har upprättas enligt den indirekta metoden varvid justering skett för transaktioner som inte medfört in- eller utbetalningar. Som likvida medel klassificeras kassa- och banktillgodohavanden.

Intäkter

Försäljning av varor redovisas vid leverans av produkter till kunden, i enlighet med försäljningsvillkoren. Försäljning redovisas netto efter moms och rabatter. Övriga intäkter som intjänats intäcksredovisas enligt följande:

Hysesintäkter: i den period uthyrningen avser, vilket normalt innebär en linjär periodisering.

Inkomstskatter

Redovisning av inkomstskatt inkluderar aktuell skatt och uppskjuten skatt. Skatten redovisas i resultaträkningen, förutom i de fall den avser poster som redovisas direkt i eget kapital. I sådana fall redovisas även skatten i eget kapital. Uppskjuten skatt redovisas enligt balansräkningsmetoden på alla väsentliga temporära skillnader. En temporär skillnad finns när det bokförda värdet på en tillgång eller skuld skiljer sig från det skattemässiga värdet. Uppskjuten skatt beräknas med tillämpning av den skattesats som har beslutats eller aviserats per balansdagen.

Uppskjutna skattefordringar redovisas i den omfattning det är troligt att framtida skattemässiga överskott kommer att finnas mot vilka de temporära skillnaderna kan nyttjas.

Materiella anläggningstillgångar

Materiella anläggningstillgångar redovisas till anskaffningsvärde minskat med avskrivningar. I anskaffningsvärdet ingår utgifter som direkt kan hänföras till förvärvet av tillgången. När en komponent i en anläggningstillgång byts ut, utrangeras eventuellt kvarvarande del av den gamla komponenten och den nya komponentens anskaffningsvärde aktiveras. Tillkommande utgifter som avser tillgångar som inte delas upp i komponenter läggs till anskaffningsvärdet om de beräknas ge företaget framtida ekonomiska fördelar, till den del tillgångens prestanda ökar i förhållande till tillgångens värde vid anskaffningstidpunkten. Utgifter för löpande reparation och underhåll redovisas som kostnader.

Materiella anläggningstillgångar skrivs av systematiskt över tillgångens bedömda nyttjandeperiod. När tillgångarnas avskrivningsbara belopp fastställs, beaktas i förekommande fall tillgångens restvärde. Avskrivningarna ingår i resultaträkningens post Kostnad för sålda varor.

Linjär avskrivningsmetod används för samtliga typer av materiella tillgångar. Följande avskrivningstider tillämpas:

Maskiner och andra tekniska anläggningar samt inventarier, verktyg och installationer 3-25 år

Nedskrivningar

Skulle en indikation om en värdenedgång beträffande en tillgång föreligga fastställs dess återvinningsvärde. Överstiger tillgångens bokförda värde återvinningsvärdet skrivs tillgången ner till detta värde. Återvinningsvärdet definieras som det högsta av marknadsvärdet och nyttjandevärdet. Nyttjandevärdet definieras som nuvärdet av de uppskattade framtida betalningar som tillgången genererar. Nedskrivningen redovisas över resultaträkningen.

Finansiella anläggningstillgångar

Finansiella anläggningstillgångar som är avsedda för långsiktigt innehav redovisas till upplupet anskaffningsvärdet vilket motsvarar nuvärdet av framtida betalningar. Har en finansiell anläggningstillgång på balansdagen ett lägre värde än det bokförda värdet skrivs tillgången ner till detta lägre värde om det kan antas att värdenedgången är bestående. Uppskjuten skattefordran redovisas till nominellt värde.

Andelar i koncernföretag

Koncernföretag är de företag där bolaget direkt eller indirekt innehar mer än 50% av rösterna eller på annat sätt har ett bestämmande inflytande. Andelar i koncernföretag redovisas initialt till anskaffningsvärdet, vilket inkluderar eventuella transaktionsutgifter som är direkt hänförliga till förvärvet av andelarna. Emissionslikvider och aktieägartillskott läggs till anskaffningsvärdet. Skulle det verkliga värdet vara lägre än det redovisade värdet skrivs andelarna ned till det verkliga värdet om värdenedgången kan antas vara bestående.

Leasingavtal

Samtliga leasingavtal, oavsett om de är finansiella eller operationella, redovisas som operationella leasingavtal. Leasingavgiften kostnadsförs linjärt över leasingperioden.

Varulager

Varulagret är värderat till det lägsta av anskaffningsvärdet enligt s k först-in först-ut principen respektive verkligt värde. Inkuransrisker har därvid beaktats. I egentillverkade halv- och helfabrikat består anskaffningsvärdet av direkta tillverkningskostnader samt skäligt pålägg för indirekta tillverkningskostnader.

Fordringar

Fordringar med förfallodag mer än 12 månader efter balansdagen redovisas som anläggningstillgångar och övriga som omsättningstillgångar. Fordringar har efter individuell värdering upptagits till belopp varmed de beräknas inflyta.

Fordringar och skulder i utländsk valuta

Fordringar och skulder i utländsk valuta har omräknats till balansdagens kurs. Skillnaden mellan anskaffningsvärde och balansdagens värde har redovisats i resultaträkningen.

Avsättningar

Avsättningar redovisas när bolaget har eller kan anses ha en förpliktelse som ett resultat av en inträffad händelse och det är sannolikt att utbetalningar kommer att krävas för att fullgöra förpliktelsen. En förutsättning är att det går att göra en tillförlitlig uppskattning av det belopp som skall utbetalas.

Ersättningar till anställda - pensioner

Bolagets pensionsplaner för ersättning efter avslutad anställning omfattar avgiftsbestämda pensionsplaner. I avgiftsbestämda planer betalar bolaget fastställda avgifter till en separat juridisk enhet. När avgiften är betald har bolaget inga ytterligare förpliktelser. Samtliga pensionsplaner redovisas som avgiftsbestämda planer vilket innebär att avgiften redovisas som kostnad i takt med att pensionen tjänas in.

Garantikostnader

Beräknade kostnader för produktgarantier belastar rörelsens kostnader i samband med att produkterna säljs.

Koncernredovisning

Bolaget har med stöd av Årsredovisningslagen, 7 kap. 2§ inte själv upprättat någon koncernredovisning. Koncernredovisningen vari Finja Betong AB ingår, upprättas i det yttersta moderbolaget Rotorbulk Förvaltnings AB, 556873-8743.

Nyckeltalsdefinitioner

Soliditet (%)

Justerat eget kapital (eget kapital och obeskattade reserver med avdrag för uppskjuten skatt) i procent av balansomslutning.

Not 2 Finansiella risker

Bolaget utsätts genom sin verksamhet för olika finansiella risker, inkluderande effekterna av förändringar av priser på låne- och kapitalmarknad, valutakurser och räntesatser. Bolagets övergripande riskhanteringsprogram fokuserar på oförutsägbarheten på de finansiella marknaderna och eftersträvar att minimera potentiella ogynnsamma effekter på bolagets finansiella resultat.

Kreditrisk

Bolaget har ingen väsentlig koncentration av kreditrisker. Bolaget har fastställda riktlinjer för att säkra att försäljning av produkter och tjänster sker till kunder med lämplig kreditbakgrund.

Likviditetsrisk

Hanteringen av likviditetsrisk sker med försiktighet som utgångspunkt, vilket innebär att bibehålla tillräckliga likvida medel.

Finja Betong AB
Org.nr 556101-6840

12 (18)

Not 3 Inköp och försäljningar mellan koncernföretag

	2024	2023
Andel av årets totala inköp som skett från andra företag i koncernen	3,7 %	2,7 %
Andel av årets totala försäljningar som skett till andra företag i koncernen	4,9 %	5,2 %

Not 4 Ersättning till revisorerna

	2024	2023
Forvis Mazars AB		
Revisionsuppdrag	250	250
	250	250

Not 5 Övriga rörelseintäkter

	2024	2023
Övrigt	3 120	337
Statligt elstöd	0	5 356
	3 120	5 693

2025073105028

Not 6 Medelantal anställda, löner, andra ersättningar och sociala avgifter

	2024	2023
Medelantalet anställda		
Kvinnor	13	19
Män	106	116
	119	135
Löner och andra ersättningar		
Styrelse och verkställande direktör	0	0
Övriga anställda	65 185	68 391
	65 185	68 391
Sociala kostnader		
Övriga sociala avgifter enligt lag och avtal	21 632	23 738
Pensionskostnader (varav för styrelse och VD 0 tkr (0 tkr))		
Ytterligare pensionsförpliktelser till dessa föreligger ej.	7 425	8 241
	29 057	31 979
Totala löner, ersättningar, sociala kostnader och pensionskostnader	94 242	100 370
Könsfördelning bland ledande befattningshavare		
Andel kvinnor i styrelsen	100 %	100 %
Andel män i styrelsen	0 %	0 %
Andel kvinnor bland övriga ledande befattningshavare	11 %	14 %
Andel män bland övriga ledande befattningshavare	89 %	86 %

Not 7 Operationella leasingavtal

Framtida leasingavgifter, för icke uppsägningsbara leasingavtal, förfaller till betalning enligt följande:

	2024	2023
Inom ett år	8 000	8 000
Senare än ett år men inom fem år	16 000	24 000
	24 000	32 000

Bolagets lokaler hyrs ut av moderföretaget, som innehar fastigheter för långsiktig uthyrning. Avtalet förlängs normalt med ett år i taget. Bolaget hyr de anläggningstillgångar som avyttrades under 2016 till ett koncernföretag. Avtalet löper till och med 2027. Under året betalda leasingavgifter uppgår till 10 138 tkr (11 907 tkr)

Finja Betong AB
Org.nr 556101-6840

14 (18)

Not 8 Övriga ränteintäkter och liknande resultatposter

	2024	2023
Övriga ränteintäkter	139	197
	139	197

Not 9 Räntekostnader och liknande resultatposter

	2024	2023
Räntekostnader till koncernföretag	-7 626	-10 263
Övriga räntekostnader	-38	-47
	-7 664	-10 310

Not 10 Skatt på årets resultat

	2024	2023
Aktuell skatt	-355	-984
Uppskjuten skatt	0	0
	-355	-984
Avstämning av effektiv skatt		
Resultat före skatt	580	4 688
	580	4 688
Skatt enligt gällande skattesats, 20,6% (20,6%)	-119	-966
Ej skattepliktiga intäkter	3	18
Ej avdragsgilla kostnader	-123	-37
Skatt föregående år	-116	0
	-355	-984

Not 11 Maskiner och andra tekniska anläggningar

	2024-12-31	2023-12-31
Ingående anskaffningsvärden	206 856	124 964
Inköp	8 016	9 849
Försäljningar/utrangeringar	0	-1 576
Omklassificeringar	26 048	73 620
Utgående ackumulerade anskaffningsvärden	240 919	206 856
Ingående avskrivningar	-89 572	-71 309
Försäljningar/utrangeringar	0	1 574
Omklassificeringar	-58	0
Årets avskrivningar	-19 813	-19 836
Utgående ackumulerade avskrivningar	-109 443	-89 572
Utgående redovisat värde	131 476	117 285

Not 12 Inventarier, verktyg och installationer

	2024-12-31	2023-12-31
Ingående anskaffningsvärden	705	705
Inköp	44	0
Försäljningar/utrangeringar	-44	0
Omklassificeringar	-208	0
Utgående ackumulerade anskaffningsvärden	497	705
Ingående avskrivningar	-373	-271
Försäljningar/utrangeringar	1	0
Omklassificeringar	58	0
Årets avskrivningar	-102	-102
Utgående ackumulerade avskrivningar	-416	-373
Utgående redovisat värde	81	332

Not 13 Pågående nyanläggningar och förskott avseende materiella anläggningstillgångar

	2024-12-31	2023-12-31
Ingående anskaffningsvärden	25 839	83 605
Under året nedlagda kostnader	0	15 854
Under året genomförda omfördelningar	-25 839	-73 620
Utgående ackumulerade anskaffningsvärden	0	25 839
Utgående redovisat värde	0	25 839

Not 14 Andelar i koncernföretag

	2024-12-31	2023-12-31
Ingående anskaffningsvärden	5 053	5 053
Utgående ackumulerade anskaffningsvärden	5 053	5 053
Utgående redovisat värde	5 053	5 053

Not 15 Specifikation andelar i koncernföretag

Namn	Kapital- andel	Rösträtts- andel	Antal andelar	Bokfört värde
Finja AS	100	100	1 000	5 053
				5 053
	Org.nr	Säte		
Finja AS	913 907 752	Oslo		

Not 16 Fordringar hos koncernföretag

	2024-12-31	2023-12-31
Ingående anskaffningsvärden	0	8 246
Tillkommande fordringar	0	0
Avgående fordringar, ej kassaflödes påverkande	0	-8 246
Utgående ackumulerade anskaffningsvärden	0	0
Utgående redovisat värde	0	0

Not 17 Förutbetalda kostnader och upplupna intäkter

	2024-12-31	2023-12-31
Energiskatt	148	131
Övriga poster	5 457	2 666
	5 605	2 797

Not 18 Disposition av vinst eller förlust

2024-12-31

Förslag till vinstdisposition

Styrelsen föreslår att till förfogande stående vinstmedel:

balanserad vinst	29 643
årets vinst	225
	29 868

disponeras så att	
i ny räkning överföres	29 868
	29 868

Not 19 Obeskattade reserver

2024-12-31

2023-12-31

Akkumulerade överavskrivningar	81 564	73 878
	81 564	73 878

Not 20 Checkräkningskredit

Bolaget är ansluten till koncernkonto. Beviljad, checkräkningskredit avseende valutakonto uppgår till 200 000 EUR (200 000 EUR).

Not 21 Upplupna kostnader och förutbetalda intäkter

2024-12-31

2023-12-31

Upplupna löner	19 014	20 087
Övriga poster	13 825	34 570
	32 839	54 657

Finja Betong AB
Org.nr 556101-6840

18 (18)

Not 22 Ställda säkerheter

	2024-12-31	2023-12-31
För skulder till kreditinstitut:		
Företagsinteckningar	26 300	26 300
	26 300	26 300

Den dag som framgår av elektronisk underskrift

Gull-Britt Jonasson
Verkställande direktör


Veronica Jensen

Vår revisionsberättelse har lämnats den dag som framgår av min elektroniska underskrift

Forvis Mazars AB

Annika Larsson
Auktoriserad revisor

Fotokopians överensstämmelse
med originalet intygas:



PENNEO

Signaturerna i detta dokument är juridiskt bindande. Dokumentet är signerat genom Penneo™ för säker digital signering. Tecknarnas identitet har lagrats, och visas nedan.

"Med min signatur bekräftar jag innehållet och alla datum i detta dokumentet."

Maj Gull-Britt Agneta Jonasson

VD/ Styrelseordförande

Serienummer: 8f2c89abcb9401[...]0cf30bb439695

IP: 89.160.xxx.xxx

2025-02-28 09:34:58 UTC



Veronica Terese Jensen

Styrelseledamot

Serienummer: f078e21d58ac0d[...]5748dfcdb4ebf

IP: 90.233.xxx.xxx

2025-02-28 12:02:30 UTC



ANNIKA LARSSON

Auktoriserad revisor

På uppdrag av: Forvis Mazars AB

Serienummer: d4154d5b340838[...]4987048441563

IP: 217.16.xxx.xxx

2025-02-28 13:12:43 UTC



Fotokopians överensstämmelse
med originalet intygas:

Detta dokument är undertecknat digitalt via **Penneo.com**. De signerade uppgifternas integritet är validerad med hjälp av ett beräknat hashvärde för originaldokumentet. Alla kryptografiska bevis är inbäddade i denna PDF, vilket säkerställer både autenticitet och möjlighet till framtida validering.

Detta dokument är förselt med ett kvalificerat elektroniskt sigill som innehåller ett certifikat och en tidsstämpel från en kvalificerad tillhandahållare av betrodda tjänster.

Så här verifierar du dokumentets äkthet:

När du öppnar dokumentet i **Adobe Reader** kan du se att det är certifierat av **Penneo A/S**. Detta bekräftar att dokumentets innehåll förblir oförändrat sedan tidpunkten för undertecknandet. Bevis för de enskilda undertecknarnas digitala signaturer bifogas dokumentet.

De kryptografiska bevisen kan kontrolleras med hjälp av Penneos validator, <https://penneo.com/validator>, eller andra validerings verktyg för digitala signaturer.

REVISIONSBERÄTTELSE

Till bolagsstämman i Finja Betong AB, Organisationsnummer 556101-6840

Rapport om årsredovisningen

Uttalanden

Vi har utfört en revision av årsredovisningen för Finja Betong AB för år 2024.

Enligt vår uppfattning har årsredovisningen upprättats i enlighet med årsredovisningslagen och ger en i alla väsentliga avseenden rättvisande bild av Finja Betong ABs finansiella ställning per den 31 december 2024 och av dess finansiella resultat och kassaflöde för året enligt årsredovisningslagen. Förvaltningsberättelsen är förenlig med årsredovisningens övriga delar.

Vi tillstyrker därför att bolagsstämman fastställer resultaträkningen och balansräkningen.

Grund för uttalanden

Vi har utfört revisionen enligt International Standards on Auditing (ISA) och god revisions sed i Sverige. Vårt ansvar enligt dessa standarder beskrivs närmare i avsnittet Revisorns ansvar. Vi är oberoende i förhållande till Finja Betong AB enligt god revisors sed i Sverige och har i övrigt fullgjort vårt yrkesetiska ansvar enligt dessa krav.

Vi anser att de revisionsbevis vi har inhämtat är tillräckliga och ändamålsenliga som grund för våra uttalanden.

Styrelsens och verkställande direktörens ansvar

Det är styrelsen och verkställande direktören som har ansvaret för att årsredovisningen upprättas och att den ger en rättvisande bild enligt årsredovisningslagen. Styrelsen och verkställande direktören ansvarar även för den interna kontroll som de bedömer är nödvändig för att upprätta en årsredovisning som inte innehåller några väsentliga felaktigheter, vare sig dessa beror på oegentligheter eller misstag.

Vid upprättandet av årsredovisningen ansvarar styrelsen och verkställande direktören för bedömningen av bolagets förmåga att fortsätta verksamheten. De upplyser, när så är tillämpligt, om förhållanden som kan påverka förmågan att fortsätta verksamheten och att använda antagandet om fortsatt drift. Antagandet om fortsatt drift tillämpas dock inte om styrelsen och verkställande direktören avser att likvidera bolaget, upphöra med verksamheten eller inte har något realistiskt alternativ till att göra något av detta.

Revisorns ansvar

Våra mål är att uppnå en rimlig grad av säkerhet om huruvida årsredovisningen som helhet inte innehåller några väsentliga felaktigheter, vare sig dessa beror på oegentligheter eller misstag, och att lämna en revisionsberättelse som innehåller våra uttalanden. Rimlig säkerhet är en hög grad av säkerhet, men är ingen garanti för att en revision som utförs enligt ISA och god revisions sed i Sverige alltid kommer att upptäcka en väsentlig felaktighet om en sådan finns. Felaktigheter kan uppstå på grund av oegentligheter eller misstag och anses vara väsentliga om de enskilt eller tillsammans rimligen

kan förväntas påverka de ekonomiska beslut som användare fattar med grund i årsredovisningen.

Som del av en revision enligt ISA använder vi professionellt omdöme och har en professionellt skeptisk inställning under hela revisionen. Dessutom:

- identifierar och bedömer vi riskerna för väsentliga felaktigheter i årsredovisningen, vare sig dessa beror på oegentligheter eller på misstag, utformar och utför granskningsåtgärder bland annat utifrån dessa risker och inhämtar revisionsbevis som är tillräckliga och ändamålsenliga för att utgöra en grund för våra uttalanden. Risken för att inte upptäcka en väsentlig felaktighet till följd av oegentligheter är högre än för en väsentlig felaktighet som beror på misstag, eftersom oegentligheter kan innefatta agerande i maskopi, förfalskning, avsiktliga utelämnanden, felaktig information eller åsidosättande av intern kontroll.
- skaffar vi oss en förståelse av den del av bolagets interna kontroll som har betydelse för vår revision för att utforma granskningsåtgärder som är lämpliga med hänsyn till omständigheterna, men inte för att uttala oss om effektiviteten i den interna kontrollen.
- utvärderar vi lämpligheten i de redovisningsprinciper som används och rimligheten i styrelsens och verkställande direktörens uppskattningar i redovisningen och tillhörande upplysningar.
- drar vi en slutsats om lämpligheten i att styrelsen och verkställande direktören använder antagandet om fortsatt drift vid upprättandet av årsredovisningen. Vi drar också en slutsats, med grund i de inhämtade revisionsbevisen, om huruvida det finns någon väsentlig osäkerhetsfaktor som avser sådana händelser eller förhållanden som kan leda till betydande tvivel om bolagets förmåga att fortsätta verksamheten. Om vi drar slutsatsen att det finns en väsentlig osäkerhetsfaktor, måste vi i revisionsberättelsen fästa uppmärksamheten på upplysningarna i årsredovisningen om den väsentliga osäkerhetsfaktorn eller, om sådana upplysningar är otillräckliga, modifiera uttalandet om årsredovisningen. Våra slutsatser baseras på de revisionsbevis som inhämtas fram till datumet för revisionsberättelsen. Dock kan framtida händelser eller förhållanden göra att ett bolag inte längre kan fortsätta verksamheten.
- utvärderar vi den övergripande presentationen, strukturen och innehållet i årsredovisningen, däribland upplysningarna, och om årsredovisningen återger de underliggande transaktionerna och händelserna på ett sätt som ger en rättvisande bild.

Vi måste informera styrelsen om bland annat revisionens planerade omfattning och inriktning samt tidpunkten för den. Vi måste också informera om betydelsefulla iakttagelser under revisionen, däribland de eventuella betydande brister i den interna kontrollen som vi identifierat.

Rapport om andra krav enligt lagar och andra författningar

Uttalanden

Utöver vår revision av årsredovisningen har vi även utfört en revision av styrelsens och verkställande direktörens förvaltning för Finja Betong AB för år 2024 samt av förslaget till dispositioner beträffande bolagets vinst eller förlust.

Vi tillstyrker att bolagsstämman disponerar vinsten enligt förslaget i förvaltningsberättelsen och beviljar styrelsens ledamöter och verkställande direktören ansvarsfrihet för räkenskapsåret.

Grund för uttalanden

Vi har utfört revisionen enligt god revisionssed i Sverige. Vårt ansvar enligt denna beskrivs närmare i avsnittet Revisorns ansvar. Vi är oberoende i förhållande till Finja Betong AB enligt god revisorssed i Sverige och har i övrigt fullgjort vårt yrkesetiska ansvar enligt dessa krav.

Vi anser att de revisionsbevis vi har inhämtat är tillräckliga och ändamålsenliga som grund för våra uttalanden.

Styrelsens och verkställande direktörens ansvar

Det är styrelsen som har ansvaret för förslaget till dispositioner beträffande bolagets vinst eller förlust. Vid förslag till utdelning innefattar detta bland annat en bedömning av om utdelningen är försvarlig med hänsyn till de krav som bolagets verksamhetsart, omfattning och risker ställer på storleken av bolagets egna kapital, konsolideringsbehov, likviditet och ställning i övrigt.

Styrelsen ansvarar för bolagets organisation och förvaltningen av bolagets angelägenheter. Detta innefattar bland annat att fortlöpande bedöma bolagets ekonomiska situation och att tillse att bolagets organisation är utformad så att bokföringen, medelsförvaltningen och bolagets ekonomiska angelägenheter i övrigt kontrolleras på ett betryggande sätt. Verkställande direktören ska sköta den löpande förvaltningen enligt styrelsens riktlinjer och anvisningar och bland annat vidta de åtgärder som är nödvändiga för att bolagets bokföring ska fullgöras i överensstämmelse med lag och för att medelsförvaltningen ska skötas på ett betryggande sätt.

Revisorns ansvar

Vårt mål beträffande revisionen av förvaltningen, och därmed vårt uttalande om ansvarsfrihet, är att inhämta revisionsbevis för att med en rimlig grad av säkerhet kunna bedöma om någon styrelseledamot eller verkställande direktören i något väsentligt avseende:

- företagit någon åtgärd eller gjort sig skyldig till någon försummelse som kan föranleda ersättningskyldighet mot bolaget, eller
- på något annat sätt handlat i strid med aktiebolagslagen, årsredovisningslagen eller bolagsordningen.

Vårt mål beträffande revisionen av förslaget till dispositioner av bolagets vinst eller förlust, och därmed vårt uttalande om detta, är att med rimlig grad av säkerhet bedöma om förslaget är förenligt med aktiebolagslagen.

Rimlig säkerhet är en hög grad av säkerhet, men ingen garanti för att en revision som utförs enligt god revisionssed i Sverige alltid kommer att upptäcka åtgärder eller försummelser som kan föranleda ersättningskyldighet mot bolaget, eller att ett förslag till dispositioner av bolagets vinst eller förlust inte är förenligt med aktiebolagslagen.

Som en del av en revision enligt god revisionssed i Sverige använder vi professionellt omdöme och har en professionellt skeptisk inställning under hela revisionen. Granskningen av förvaltningen och förslaget till dispositioner av bolagets vinst eller förlust grundar sig främst på revisionen av räkenskaperna. Vilka tillkommande granskningsåtgärder som utförs baseras på vår professionella bedömning med utgångspunkt i risk och väsentlighet. Det innebär att vi fokuserar granskningen på sådana åtgärder, områden och förhållanden som är väsentliga för verksamheten och där avsteg och överträdelser skulle ha särskild betydelse för bolagets situation. Vi går igenom och prövar fattade beslut, beslutsunderlag, vidtagna åtgärder och andra förhållanden som är relevanta för vårt uttalande om ansvarsfrihet. Som underlag för vårt uttalande om styrelsens förslag till dispositioner beträffande bolagets vinst eller förlust har vi granskat om förslaget är förenligt med aktiebolagslagen.

Helsingborg den dag som framgår av vår elektroniska underskrift

Forvis Mazars AB

Annika Larsson
Auktoriserad revisor

PENNEO

Signaturerna i detta dokument är juridiskt bindande. Dokumentet är signerat genom Penneo™ för säker digital signering. Tecknarnas identitet har lagrats, och visas nedan.

"Med min signatur bekräftar jag innehållet och alla datum i detta dokumentet."

ANNIKA LARSSON

Auktoriserad revisor

På uppdrag av: Forvis Mazars AB

Serienummer: d4154d5b340838[...]4987048441563

IP: 217.16.xxx.xxx

2025-02-28 13:12:43 UTC



Fotokopians överensstämmelse
med originalet intygas:

A handwritten signature in black ink, appearing to be 'Annika Larsson', written over a horizontal line.

Detta dokument är undertecknat digitalt via **Penneo.com**. De signerade uppgifternas integritet är validerad med hjälp av ett beräknat hashvärde för originaldokumentet. Alla kryptografiska bevis är inbäddade i denna PDF, vilket säkerställer både autenticitet och möjlighet till framtida validering.

Detta dokument är försett med ett kvalificerat elektroniskt sigill som innehåller ett certifikat och en tidsstämpel från en kvalificerad tillhandahållare av betrodda tjänster.

Så här verifierar du dokumentets äkthet:

När du öppnar dokumentet i Adobe Reader kan du se att det är certifierat av **Penneo A/S**. Detta bekräftar att dokumentets innehåll förblir oförändrat sedan tidpunkten för undertecknandet. Bevis för de enskilda undertecknarnas digitala signaturer bifogas dokumentet.

De kryptografiska bevisen kan kontrolleras med hjälp av Penneos validator, <https://penneo.com/validator>, eller andra validerings verktyg för digitala signaturer.

2025073105038

Penneo dokumentnyckel: 55GIE-HQSY6-4GFEX-GEDJS-SJEGD-20ZCY

Rotorbulk Förvaltnings AB

Organisationsnummer 556873-8743

Årsredovisning och Koncernredovisning 2024

Styrelsen får härmed avlämna
årsredovisning och koncernredovisning för räkenskapsåret 2024-01-01 - 2024-12-31

Innehållsförteckning

Förvaltningsberättelse	3
Resultaträkning, koncernen	6
Balansräkning, koncernen	7
Förändring av eget kapital, koncernen	9
Kassaflödesanalys, koncernen	10
Resultaträkning, moderbolaget	11
Balansräkning, moderbolaget	12
Förändring av eget kapital, moderbolaget	14
Kassaflödesanalys, moderbolaget	15
Tilläggsupplysningar	16

Förvaltningsberättelse

Verksamheten

Rotorbulk Förvaltnings AB är moderbolag i en koncern där bolagen drivs under det gemensamma namnet Finja. Bolaget bedriver via dotterbolag fastighetsförvaltning, förvaltning av värdepapper och dotterbolagsaktier.

I Rotorbulk Förvaltnings AB ingår dotterbolagen Rotorbulk AB och Rotorbulk Resursförädling AB. I Rotorbulk AB ingår dotterbolaget Finja AB som är moderbolag i en koncern med verksamhet i dotterbolagen Finja Betong AB, Finja Bemix AB, Brogårdssand AB, Sättertorps Grus AB, Finja AS. Vidare ingår Franshill Förvaltning AB med dotterbolag samt ingår även Rotorbulk AB med dotterdotterbolag Flisby AB samt dotterbolag Finja Energi AB.

Finjas affärsidé är att erbjuda kunderna totallösning och teknisk service i alla byggprojekt inom produktområdet Betong och betongprodukter och vara verksam på en geografisk marknad som omfattar den svenska marknaden samt de närliggande länderna.

Finja Betong AB säljer konstruktionslösningar för murat och putsat byggande till entreprenörer och gör-det-självare via byggmaterialhandeln i Sverige. Franshill Förvaltning AB bedriver fastighetsförvaltning innefattande att köpa, sälja och utveckla fastigheter. Rotorbulk Förvaltning AB har sitt säte i Hässleholm.

Väsentliga händelser under året och efter dess utgång

Dotterbolaget Finja Betong AB har under 2024 fortsatt att investera i verksamheten, vars starka hållbarhetsprofil blir en klar konkurrensfördel. Året som gått har präglats av satsning på ECO-sortimentet med lägre klimatpåverkan där den revolutionerande produktserien med inbyggd kolsänka bidragit till stor uppmärksamhet.

Dotterbolaget Franshill Förvaltning har under 2024 fortsatt att arbeta med att uppgradera och förbättra ett antal fastigheter och även färdigställt nyproduktion av ett kvarter i Lund.

Under året och på nya året har några koncernbolag samlats i Rotorbulk Resursförädling AB som numera är direktägt av Rotorbulk Förvaltnings AB.

Digitalisering

Under 2024 har vi fortsatt koncernens digitaliseringsresa, som har som mål att förenkla för våra kunder och effektivisera den egna verksamheten. Det ska vara lätt att välja alternativa produkter med lägre klimatpåverkan. Vi vill att det ska vara enkelt att göra ett bättre miljöval som bidrar till byggprojekt som är hållbara över tid.

Forskning och utveckling

Koncernen

Ett antal produktutvecklingsprojekt pågår för närvarande, vilka förväntas öka den framtida konkurrensförmågan samtidigt som vi arbetar med ständiga förbättringar.

Framtida utveckling

Koncernen

Fortsatt expansion kommer att ske genom satsning på lönsam tillväxt inom kärnverksamheten, både genom förvärv och genom organisk tillväxt samt infrastrukturförändringar och utbyggnad av befintliga anläggningar.

Koncernen

Flerårsöversikt (tkr)	2024	2023	2022	2021	2020
Nettoomsättning	1 130 630	1 143 560	1 283 894	1 183 579	1 969 235
Resultat efter finansiella poster	106 443	108 111	484 962	999 620	234 818
Balansomslutning	5 311 094	5 341 715	5 473 934	5 205 815	4 603 197
Soliditet (%)	64	62	64	61	50
Medeltal anställda	204	225	239	218	789

Moderbolaget

Flerårsöversikt (tkr)	2024	2023	2022	2021	2020
Resultat efter finansiella poster	4 823	25 473	14 657	1 001 541	-1 486
Balansomslutning	1 574 880	1 628 175	1 745 889	1 781 751	1 000 000
Soliditet (%)	96	93	100	100	89

Hållbarhet

Finja Betong har under året fortsatt med sin satsning på klimatpositiva byggprodukter. Hållbarhet och klimat är strategiska prioriteringar för oss och vi arbetar ständigt med att minska vår miljöpåverkan och därmed vårt klimatavtryck. Detta innebär att Finja Betong kan erbjuda sina kunder en grön klimatpositiv ECO-linje, en produktserie med inbyggd kolsänka i form av biokol och därmed kunna uppföra en byggnad med halverad klimatpåverkan.

Sedan 2015 är Finjakoncernen självförsörjande på grön el och genom Finja Energi AB:s två vindkraftverk, placerade på Rödshöjden utanför Sollefteå, produceras tillsammans nästan 20 GWh förnybar energi. Detta är dubbelt så mycket som våra bolag för närvarande förbrukar, vilket ger oss möjlighet att fortsätta växa samtidigt som vi bidrar till ett hållbart samhälle.

I över tio års tid har Finja haft ett samarbete med Hand-in-hand som jobbar för att utrota fattigdom genom att utbilda kvinnor och ge dem mikrolån så att de kan starta företag, skapa nya jobb eller vidareutveckla redan befintliga verksamheter. Genom att vara givare till Hand-in-hand önskar vi på Finja bidra till en hållbar miljö och en hållbar samhällsutveckling.

Inom Finja har vi ett långsiktigt hållbarhetsarbete vilket omfattar miljömässiga, sociala och ekonomiska aspekter. Vi följer ILO:s kärnkonventioner och FN:s Global Compact.

Hållbarhetsrapporten hanterar vårt fortlöpande miljöarbete, men även vår roll som arbetsgivare och rikstäckande leverantör av byggmaterial. Läs mer på finja.se

Finansiella risker

Koncernen utsätts genom sin verksamhet för olika finansiella risker, inkluderande effekterna av förändringar av priser på låne- och kapitalmarknad, valutakurser och räntesatser. Koncernens övergripande riskhanteringsprogram fokuserar på oförutsägbarheten på de finansiella marknaderna och eftersträvar att minimera potentiella och ogynnsamma effekter på koncernens finansiella resultat.

Kreditrisk

Koncernen har ingen väsentlig koncentration av kreditrisker. Koncernen har fastställda riktlinjer för att säkra att försäljning av produkter och tjänster sker till kunder med lämplig kreditbakgrund.

Likviditetsrisk

Hantering av likviditetsrisk sker med försiktighet som utgångspunkt, vilket innebär att bibehålla tillräckligt likvida medel och säljbara värdepapper.

Resultatdisposition

(Belopp i kr)

Förslag till disposition av bolagets vinst

Till bolagsstämman förfogande står:

balanserad vinst

1 437 982 373

årets resultat

4 789 561

1 442 771 934

Styrelsen föreslår att:

i ny räkning överföres

1 442 771 934

1 442 771 934

2025092306309

Resultaträkning

<i>Belopp i tkr</i>	Not	Koncernen	
		2024-01-01 2024-12-31	2023-01-01 2023-12-31
Nettoomsättning		1 130 630	1 143 560
Kostnad sålda varor		-875 971	-916 070
Bruttoresultat	3,5,6	254 659	227 490
Försäljningskostnader	3,6	-99 809	-115 340
Administrationskostnader	3,4,6	-34 664	-42 619
Andelar i intresseföretags resultat		-79	-1 289
Övriga rörelseintäkter		19 171	47 955
Övriga rörelsekostnader		-27 720	-839
Rörelseresultat		111 558	115 358
Resultat från finansiella investeringar			
Resultat från övriga värdepapper och fordringar som är anläggningstillgångar	7	21 874	-595
Övriga ränteintäkter och liknande resultatposter	8	63 082	71 452
Räntekostnader och liknande resultatposter	9	-90 071	-78 104
<i>Summa finansiella poster</i>		<i>-5 115</i>	<i>-7 247</i>
Resultat efter finansiella poster		106 443	108 111
Skatt på årets resultat	10	-27 934	-37 122
Årets resultat		78 509	70 989
<i>Hänförligt till</i>			
Moderbolagets aktieägare		79 426	72 155
Innehav utan bestämmande inflytande		-917	-1 166
		78 509	70 989

2025092306310

Penneo dokumentnyckel: KPES8-20MYW-AT5NW-G10VN-G139G-WBW45

Balansräkning

Belopp i tkr	Not	Koncernen	
		2024-12-31	2023-12-31
TILLGÅNGAR			
Anläggningstillgångar			
Immateriella anläggningstillgångar			
Balanserade utvecklingsutgifter	11	83	662
Koncessioner, patent, licenser, varumärken och liknande rättigheter	12	0	0
Goodwill	13	10 353	15 083
Pågående nyanläggning avseende immateriella anläggningstillgångar	14	0	0
		10 436	15 745
Materiella anläggningstillgångar			
Byggnad och mark	15	2 747 461	2 727 129
Förbättringar på annans fastighet	16	1 014	1 117
Maskiner och andra tekniska anläggningar	17	195 301	192 273
Pågående nyanläggningar och förskott avseende materiella anläggningstillgångar	18	195 027	180 835
		3 138 803	3 101 354
Finansiella anläggningstillgångar			
Andelar i intresseföretag och gemensamt styrda företag	21	39 323	4 259
Fordringar hos intresseföretag och gemensamt styrda företag	22	100 568	111 089
Andra långfristiga värdepappersinnehav	23	814 082	862 777
Andra långfristiga fordringar	24	231 679	210 915
		1 185 652	1 189 040
Summa anläggningstillgångar		4 334 891	4 306 139
Omsättningstillgångar			
Varulager m.m.			
Råvaror och förnödenheter		69 336	59 367
Färdiga varor och handelsvaror		105 865	101 872
Förskott till leverantör		331	310
		175 532	161 549
Kortfristiga fordringar			
Kundfordringar		154 402	199 341
Aktuella skattefordringar		8 693	0
Övriga fordringar		25 327	282 505
Förutbetalda kostnader och upplupna intäkter	25	18 171	21 815
		206 593	503 661
Kortfristiga placeringar			
Övriga kortfristiga placeringar		333 011	100 645
Kassa och bank		261 067	269 721
Summa omsättningstillgångar		976 203	1 035 576
SUMMA TILLGÅNGAR		5 311 094	5 341 715

2025092306311

Penneo dokumentryckel: KPEB8-20MYW-AT5NW-G1OVN-G139G-WBW45

Balansräkning

Belopp i tkr	Not	Koncernen	
		2024-12-31	2023-12-31
EGET KAPITAL OCH SKULDER			
Eget kapital	26		
Aktiekapital		75 000	75 000
Annat eget kapital		3 261 163	3 189 040
Årets resultat		79 426	72 155
<i>Eget kapital hänförligt till moderbolagets aktieägare</i>		<u>3 415 589</u>	<u>3 336 195</u>
Innehav utan bestämmande inflytande		687	319
Summa eget kapital		3 416 276	3 336 514
Avsättningar			
Uppskjutna skatteskulder	27	40 114	25 683
Övriga avsättningar		6 435	5 500
Summa avsättningar		<u>46 549</u>	<u>31 183</u>
Långfristiga skulder	28		
Skulder till kreditinstitut	29, 30	1 431 970	1 467 879
Övriga skulder		64 988	116 587
Summa långfristiga skulder		<u>1 496 958</u>	<u>1 584 466</u>
Kortfristiga skulder			
Skulder till kreditinstitut	28,29	173 810	168 752
Förskott från kunder		1 050	600
Leverantörsskulder		92 675	89 542
Skatteskulder		0	3 868
Övriga skulder		14 842	27 784
Upplupna kostnader och förutbetalda intäkter	31	68 934	99 006
Summa kortfristiga skulder		<u>351 311</u>	<u>389 552</u>
SUMMA EGET KAPITAL OCH SKULDER		5 311 094	5 341 715

2025092306312

Perneo dokumentnyckel: KPEB8-20MYW-A-T5NW-G1OVN-G139G-WBW4S

Förändring av eget kapital

Koncernen

<i>Belopp i tkr</i>	Aktie- kapital	Annat eget kapital inkl årets resultat	Summa eget kapital huvudägare	Innehav utan bestämman- de inflytande	Summa eget kapital
Belopp vid årets ingång 2024-01-01	75 000	3 261 195	3 336 195	319	3 336 514
Aktieägartillskott från innehav utan bestämmande inflytande			0	1 285	1 285
Årets omräkningsdifferens		-32	-32		-32
Årets resultat		79 426	79 426	-917	78 509
Belopp vid årets utgång 2024-12-31	75 000	3 340 589	3 415 589	687	3 416 276

2025092306313

Kassaflödesanalys

Belopp i tkr	Not	Koncernen	
		2024-01-01 2024-12-31	2023-01-01 2023-12-31
Den löpande verksamheten			
Rörelseresultat		111 558	115 358
Justeringar för poster som inte ingår i kassaflödet	32	96 484	102 241
Erhållen ränta m.m.		75 821	71 452
Betald ränta		-85 913	-78 104
Betald skatt		-26 064	-48 284
Kassaflöde från den löpande verksamheten före förändringar av rörelsekapital		171 886	162 663
Kassaflöde från förändringar av rörelsekapital			
Minskning(+)/ökning(-) av varulager		-13 983	14 053
Minskning(+)/ökning(-) av rörelsefordringar		312 932	378 356
Minskning(-)/ökning(+) av rörelseskulder		-42 724	246
Kassaflöde från den löpande verksamheten		428 111	555 318
Investeringsverksamheten			
Förvärv av materiella anläggningstillgångar		-146 554	-570 964
Försäljning av materiella anläggningstillgångar		13 534	0
Förvärv av nettotillgångar i koncernföretag		0	-19 226
Försäljning av nettotillgångar i koncernföretag		0	12 855
Förvärv av andelar i intresseföretag		-33 178	125
Försäljning av andelar i intresseföretag		309	0
Förvärv av andra långfristiga värdepapper		-899 083	-1 836 070
Försäljning av andra långfristiga värdepapper		956 913	1 922 819
Förändring av långfristiga fordringar		-10 244	-40 816
Kassaflöde från investeringsverksamheten		-118 303	-531 277
Finansieringsverksamheten			
Transaktioner med innehav utan bestämmande inflytande		1 285	560
Nyupptagna finansiella skulder		33 596	50 007
Amortering av finansiella skulder		-120 655	-77 162
Förändring checkräkningskredit		0	-1 233
Utbetald utdelning		0	-145 000
Kassaflöde från finansieringsverksamheten		-85 774	-172 828
Årets kassaflöde		224 034	-148 787
Likvida medel vid årets början		370 366	520 712
Kursdifferens i likvida medel		-322	-1 559
Omklassificering kortfristiga placeringar		0	0
Likvida medel vid årets slut	33	594 078	370 366

2025092306314

Perneo dokumentnyckel: KPFB8-20MYW-AT5NW-GTOVN-G139G-WBW4S

Resultaträkning

<i>Belopp i tkr</i>	Not	Moderbolaget	
		2024-01-01 2024-12-31	2023-01-01 2023-12-31
Nettoomsättning		0	0
Bruttoresultat		0	0
Administrationskostnader	4,6	-95	-75
Rörelseresultat		-95	-75
Resultat från finansiella investeringar			
Övriga ränteintäkter och liknande resultatposter	8	7 565	28 093
Räntekostnader och liknande resultatposter	9	-2 647	-2 545
<i>Summa finansiella poster</i>		4 918	25 548
Resultat efter finansiella poster		4 823	25 473
Skatt på årets resultat	10	-34	-5 249
Årets resultat		4 789	20 224

2025092306315

Penneo dokumentnyckel: KPEB8-20MYW-ATSNW-G1OVN-G139G-WBW45

Balansräkning

Belopp i tkr	Not	Moderbolaget	
		2024-12-31	2023-12-31
TILLGÅNGAR			
Anläggningstillgångar			
Finansiella anläggningstillgångar			
Andelar i koncernföretag	19	1 400 025	1 000 000
Fordringar hos koncernföretag	20	172 431	625 565
		1 572 456	1 625 565
Summa anläggningstillgångar		1 572 456	1 625 565
Omsättningstillgångar			
Övriga fordringar		3	1
		3	1
Kassa och bank		2 421	2 609
Summa omsättningstillgångar		2 424	2 610
SUMMA TILLGÅNGAR		1 574 880	1 628 175

2025092306316

Penneo dokumentnyckel: KPEB8-20MYW-ATSNW-G1OVN-G139G-WBW4S

Balansräkning

Belopp i tkr	Not	Moderbolaget	
		2024-12-31	2023-12-31
EGET KAPITAL OCH SKULDER			
Eget kapital	26		
Bundet eget kapital			
Aktiekapital		75 000	75 000
		<u>75 000</u>	<u>75 000</u>
Fritt eget kapital			
Balanserad vinst		1 437 983	1 417 759
Årets resultat		4 789	20 224
		<u>1 442 772</u>	<u>1 437 983</u>
Summa eget kapital		1 517 772	1 512 983
Långfristiga skulder			
Övriga skulder		54 238	106 777
Summa långfristiga skulder		<u>54 238</u>	<u>106 777</u>
Kortfristiga skulder			
Skatteskulder		2 117	8 415
Övriga skulder		753	0
Summa kortfristiga skulder		<u>2 870</u>	<u>8 415</u>
SUMMA EGET KAPITAL OCH SKULDER		1 574 880	1 628 175

2025092306317

Penneo dokumentnyckel: KPFB8-20MYW-AT5NW-G10VN-G139G-WBW45

Förändring av eget kapital

Moderbolaget

<i>Belopp i tkr</i>	Aktie- kapital	Balanserat resultat	Årets resultat	Summa eget kapital
Belopp vid årets ingång 2024-01-01	75 000	1 417 759	20 224	1 512 983
Vinstdisposition enligt årsstämma		20 224	-20 224	0
Årets resultat			4 789	4 789
Belopp vid årets utgång 2024-12-31	75 000	1 437 983	4 789	1 517 772

2025092306318

Kassaflödesanalys

Belopp i tkr	Not	Moderbolaget	
		2024-01-01 2024-12-31	2023-01-01 2023-12-31
Den löpande verksamheten			
Rörelseresultat		-95	-75
Erlagd ränta		-2 647	-2 545
Betald skatt		-5 705	-4 517
Kassaflöde från den löpande verksamheten före förändringar av rörelsekapital		-8 447	-7 137
Kassaflöde från förändringar av rörelsekapital			
Minskning(+)/ökning(-) av rörelsefordringar		-2	-1
Minskning(-)/ökning(+) av rörelseskulder		126	4 553
Kassaflöde från den löpande verksamheten		-8 323	-2 585
Investeringsverksamheten			
Förvärv av dotterföretag		-400 025	0
Förändring av långfristiga fordringar		460 699	43 417
Kassaflöde från investeringsverksamheten		60 674	43 417
Finansieringsverksamheten			
Förändring långfristiga skulder		-52 539	106 777
Utbetald utdelning		0	-145 000
Kassaflöde från finansieringsverksamheten		-52 539	-38 223
Årets kassaflöde		-188	2 609
Likvida medel vid årets början		2 609	0
Likvida medel vid årets slut		2 421	2 609

2025092306319

Penneo dokumentnyckel: KPEB8-20MYW-AT5NW-G10VN-G139G-WBW45

Tilläggsupplysningar

Not 1 Redovisningsprinciper och värderingsprinciper

Årsredovisningen och koncernredovisningen är upprättad i enlighet med årsredovisningslagen och BFNAR 2012:1 Årsredovisning och koncernredovisning (K3).

Koncernen klassificerar aktieportföljen som långfristig och den ingår som en del i posten andra långfristiga värdepappersinnehav. Koncernens innehav i företagscertifikat ses som kortfristiga till sin karaktär då det i huvudsak är placering med kort löptid och en del av koncernens likviditet.

Redovisningsprinciperna är i övrigt oförändrade jämfört med tidigare år.

Redovisningsvaluta

Årsredovisningen är upprättad i svenska kronor och beloppen anges i tkr om inget annat anges.

Koncernredovisning

Koncernredovisningen omfattar moderbolaget och de dotterföretag i vilka moderbolaget direkt eller indirekt innehar mer än 50% av rösterna eller på annat sätt har ett bestämmande inflytande. Koncernredovisningen är upprättad enligt förvärvsmetoden vilket innebär att eget kapital som fanns i dotterföretagen vid förvärvstidpunkten elimineras i sin helhet. I koncernens eget kapital ingår härigenom endast den del av dotterföretagens eget kapital som tillkommit efter förvärvet.

Bokslutsdispositioner och obeskattade reserver delas upp i eget kapital och uppskjuten skatteskuld. Uppskjuten skatt hänförlig till årets bokslutsdispositioner ingår i årets resultat. Den uppskjutna skatteskulden har redovisats som avsättning, medan resterande del tillförts koncernens eget kapital.

Om det koncernmässiga anskaffningsvärdet för aktierna överstiger det i förvärvsanalysen upptagna värdet av bolagets nettotillgångar, redovisas skillnaden som koncernmässig goodwill. Detta värde skrivs av koncernmässigt under en period uppgående till 5 - 7 år.

Internvinster inom koncernen elimineras i sin helhet.

Kassaflödesanalys

Kassaflödesanalysen har upprättats enligt den indirekta metoden varvid justering skett för transaktioner som inte medfört in- eller utbetalningar. Som likvida medel klassas kassa- och banktillgodoavanden samt kortfristiga placeringar.

Andelar i koncernföretag

I moderbolaget redovisas andelar i koncernföretag initialt till anskaffningsvärdet, vilket inkluderar eventuella transaktionsutgifter som är direkt hänförliga till förvärvet av andelarna. Emissionslikvider och aktieägartillskott läggs till anskaffningsvärdet. Skulle det verkliga värdet vara lägre än det redovisade värdet skrivs andelarna ned till det verkliga värdet om värdenedgången kan antas vara bestående.

Andelar i intresseföretag

Intresseföretag är de företag där koncernen har ett betydande men inte bestämmande inflytande, vilket i regel gäller för aktieinnehav som omfattar minst 20% av rösterna. Innehav i intresseföretag redovisas enligt kapitalandelsmetoden och värderas inledningsvis till anskaffningsvärde. Koncernens redovisade värde på innehav i intresseföretag inkluderar goodwill som identifieras vid förvärvet, netto efter avskrivningar och eventuella nedskrivningar.

Koncernens andel av resultat som uppkommit i intresseföretaget efter förvärvet redovisas i resultaträkningen. Ackumulerade förändringar efter förvärvet redovisas som ändring av innehavets redovisade värde.

Orealiserade vinster på transaktioner mellan koncernen och dess intresseföretag elimineras i förhållande till koncernens innehav i intresseföretaget.

När koncernen inte längre har ett betydande inflytande, omvärderas varje kvarvarande innehav till verkligt värde och ändringen i redovisat värde redovisas i koncernens resultaträkning. Det verkliga värdet används som det första redovisade värdet och utgör grund för den fortsatta redovisningen.

I moderbolaget redovisas andelar i intresseföretag initialt till anskaffningsvärdet, vilket inkluderar eventuella transaktionsutgifter som är direkt hänförliga till förvärvet av andelarna. Emissionslikvider och aktieägartillskott läggs till anskaffningsvärdet.

Skulle det verkliga värdet vara lägre än det redovisade värdet skrivs andelarna ned till det verkliga värdet om värdenedgången kan antas vara bestående.

Värderingsprinciper m.m.

Tillgångar, avsättningar och skulder har värderats till anskaffningsvärden om inget annat anges nedan.

Intäktsredovisning

Försäljning av varor redovisas vid leverans av produkter till kunden, i enlighet med försäljningsvillkoren. Försäljning redovisas netto efter moms och rabatter. Övriga intäkter som intjänats redovisas enligt följande;

Hysesintäkter: i den period uthyrningen avser, vilket normalt innebär en linjär periodisering.

Inkomstskatter

Redovisning av inkomstskatt inkluderar aktuell skatt och uppskjuten skatt. Skatten redovisas i resultaträkningen, förutom i de fall den avser poster som redovisas direkt i eget kapital. I sådana fall redovisas även skatten i eget kapital. Uppskjuten skatt redovisas enligt balansräkningsmetoden på alla väsentliga temporära skillnader. En temporär skillnad finns när det bokförda värdet på en tillgång eller skuld skiljer sig från det skattemässiga värdet. Uppskjuten skatt beräknas med tillämpning av den skattesats som har beslutats eller aviserats per balansdagen.

Uppskjutna skattefordringar redovisas i den omfattning det är troligt att framtida skattemässiga överskott kommer att finnas mot vilka de temporära skillnaderna kan nyttjas.

Egenutvecklade immateriella anläggningstillgångar

Utvecklingsutgifter redovisas enligt aktiveringsmodellen som immateriell anläggningstillgång då följande kriterier är uppfyllda:

- det är tekniskt och ekonomiskt möjligt att färdigställa tillgången,
- avsikt och förutsättning finns att sälja eller använda tillgången,
- det är sannolikt att tillgången kommer att generera intäkter eller leda till kostnadsbesparingar,
- utgifterna kan beräknas på ett tillfredsställande sätt.

Anskaffningsvärdet för en internt utvecklad immateriell tillgång utgörs av de direkt hänförliga utgifter som krävs för att tillgången ska kunna användas på det sätt som företagsledningen avsett.

Linjär avskrivningsmetod används för samtliga typer av immateriella anläggningstillgångar. Följande avskrivningstider tillämpas:

Immateriella anläggningstillgångar

3-12 år

Materiella och immateriella anläggningstillgångar

Materiella och immateriella anläggningstillgångar är redovisade till anskaffningskostnad med avdrag för planmässiga avskrivningar baserade på en bedömning av tillgångarnas nyttjandeperiod. I anskaffningsvärdet ingår utgifter som direkt kan hänföras till förvärvet av tillgången. När en komponent i en anläggningstillgång byts ut, uttrangeras eventuellt kvarvarande del av den gamla komponenten och den nya komponentens anskaffningsvärde aktiveras. Tillkommande utgifter som avser tillgångar som inte delas upp i komponenter läggs till anskaffningsvärdet om de beräknas ge företaget framtida ekonomiska fördelar, till den del tillgångens prestanda ökar i förhållande till tillgångens värde vid anskaffningstidpunkten. Utgifter för löpande reparation och underhåll redovisas som kostnader.

Materiella anläggningstillgångar skrivs av systematiskt över tillgångens bedömda nyttjandeperiod. När tillgångens avskrivningsbara belopp fastställs, beaktas i förekommande fall tillgångens restvärde. Avskrivningarna ingår i resultaträkningens post Kostnad för sålda varor. Linjär avskrivningsmetod används för samtliga typer av materiella anläggningstillgångar. Följande avskrivningstider tillämpas:

Byggnader	10-100 år
Markanläggningar	20 år
Maskiner och andra tekniska anläggningar samt inventarier, verktyg och installationer	3-20 år

Nedskrivningar

Skulle en indikation om en värdenedgång beträffande en tillgång föreligga fastställs dess återvinningsvärde. Överstiger tillgångens bokförda värde återvinningsvärdet skrivs tillgången ner till detta värde. Återvinningsvärdet definieras som det högsta av marknadsvärdet och nyttjandevärdet. Nyttjandevärdet definieras som nuvärdet av de framtida betalningar som tillgången genererar. Nedskrivningen redovisas över resultaträkningen.

Finansiella anläggningstillgångar

Finansiella anläggningstillgångar som är avsedda för långsiktigt innehav redovisas till anskaffningsvärdet. Har en finansiell anläggningstillgång på balansdagen ett lägre värde än det bokförda värdet skrivs tillgången ner till detta lägre värde om det kan antas att värdenedgången är bestående.

Leasingavtal

Koncernen har inga väsentliga leasingavtal varför samtliga hanteras som operationella.

Fordringar och skulder i utländsk valuta

Fordringar och skulder i utländsk valuta har omräknats till balansdagens kurs. Skillnaden mellan anskaffningsvärde och balansdagens värde har redovisats i resultaträkningen. I den mån fordringar och skulder i utländsk valuta har terminssäkrats omräknas de till terminkurs.

Varulager m.m.

Varulagret har värderats till det lägsta av anskaffningsvärdet och nettoförsäljningsvärdet. Vid bestämmande av anskaffningsvärdet har först-in-först-ut-principen tillämpats. I egentillverkade halv- och helfabrikat består anskaffningsvärdet av direkta tillverkningskostnader samt skäligt pålägg för indirekta tillverkningskostnader.

Fordringar

Fordringar med förfallodag mer än 12 månader efter balansdagen redovisas som anläggningstillgångar, övriga som omsättnings-tillgångar. Fordringar upptas till det belopp som efter individuell prövning beräknas bli betalt.

Avsättningar

Avsättningar redovisas när koncernen har eller kan anses ha en förpliktelse som ett resultat av en inträffad händelse och det är sannolikt att utbetalningar kommer att krävas för att fullgöra förpliktelsen. En förutsättning är att det går att göra en tillförlitlig uppskattning av det belopp som ska utbetalas.

Eventualförpliktelse

En eventualförpliktelse är:

- * En möjlig förpliktelse som till följd av inträffade händelser och vars förekomst endast kommer att bekräftas av en eller flera osäkra framtida händelser, som inte helt ligger inom företagets kontroll, inträffar eller uteblir, eller
- * en befintlig förpliktelse till följd av inträffade händelser, men som inte redovisas som skuld eller avsättning eftersom det inte är sannolikt att ett utflöde av resurser kommer att krävas för att reglera förpliktelsen eller förpliktelsens storlek inte kan beräknas med tillräcklig tillförlitlighet.

Eventualförpliktelser är en sammanfattande beteckning för sådana garantier, ekonomiska åtaganden och eventuella förpliktelser som inte tas upp i balansräkningen.

Tvister

Inom ramen för den löpande affärsverksamheten blir företaget, från tid till annan, involverad i tvister. I de fall det är sannolikt att ett skadeståndsanspråk medför risk för kostnader för företaget sker reservering. När det inte är sannolikt att ett skadeståndsanspråk medför risk för kostnader för företaget och när risken är större än ytterst liten, informeras om anspråk under Eventualförpliktelser. Om ingen eller ytterst liten risk bedöms föreligga återfinns ingen information, om inte särskilda skäl föreligger.

Ersättningar till anställda - pensioner

Bolagets pensionsplaner för ersättning efter avslutad anställning omfattar avgiftsbestämda pensionsplaner. I avgiftsbestämda planer betalar bolaget fastställda avgifter till en separat juridisk enhet. När avgiften är betald har bolaget inga ytterligare förpliktelser. Avgiften redovisas som kostnader i takt med att pensionen tjänas in.

Not 2 Uppskattningar och bedömningar

För att upprätta finansiella rapporter gör företagsledningen bedömningar och uppskattningar som påverkar de redovisade beloppen av tillgångar och skulder, intäkter och kostnader. Verkligt utfall kan avvika från dessa uppskattningar och bedömningar. De uppskattningar och antaganden som kan komma att leda till risk för väsentliga justeringar i redovisade värden är främst värdering av för moderbolaget aktier i dotterbolag samt för koncernen uppskjutna skattefordringar. Varje år prövas om det finns någon indikation på att tillgångars värde är lägre än det redovisade värdet. Finns en indikation så beräknas tillgångens återvinningsvärde, vilket är det högsta av tillgångens verkliga värde med avdrag för försäljningskostnader och nyttjandevärdet.

UPPLYSNINGAR TILL ENSKILDA POSTER

Not 3 Avskrivningar och nedskrivningar av materiella och immateriella anläggningstillgångar

	Koncernen	
	2024	2023
Koncessioner, patent, licenser, varumärken samt liknande rättigheter	0	-81
Goodwill	-4 730	-4 922
Balanserade utgifter för utvecklingsarbete	-579	-763
Byggnader och mark	-52 355	-48 491
Maskiner och andra tekniska anläggningar	-36 622	-33 708
Förbättringsutgifter på annans fastighet	-83	-111
Summa	-94 369	-88 076

Not 4 Arvode till revisorer

	Koncernen		Moderbolaget	
	2024	2023	2024	2023
Forvis Mazars AB				
Revisionsuppdrag	1 285	1 476	95	75
Övriga tjänster	0	0	0	0
Summa	1 285	1 476	95	75

Not 5 Operationella leasingavtal hyresintäkter

	Koncernen	
	2024	2023
Under perioden intäktsförda leasinghyror uppgår till, tkr	147 648	129 482
Framtida hyresintäkter, för icke uppsägningsbara operationella leasingavtal, förfaller till betalning enligt följande:		
Inom ett år	36 568	35 314
Senare än ett år men inom fem år	52 080	30 371
Senare än fem år	36 976	35 268
Summa	125 624	100 953

I bolagets redovisning utgörs den operationella leasingen i allt väsentligt av uthyrda fastigheter/lokaler. Dessa innehas för långsiktig uthyrning och avtalen förlängs normalt med 3 månader till tre år i taget.

Koncernens framtida leasingavgifter, för icke uppsägningsbara operationella leasingavtal uppgår till 7,8 MSEK.

Not 6 Medelantalet anställda samt löner och andra ersättningar

	2024	2023
Medelantalet anställda		
Koncernen		
Kvinnor	44	52
Män	160	173
Koncernen totalt	204	225
Löner och andra ersättningar	2024	2023
Koncernen		
Styrelse och VD	9 092	10 255
Övriga anställda	101 143	110 642
	110 235	120 897
Sociala kostnader		
Pensionskostnader för styrelse och VD	1 998	1 861
Pensionskostnader för övriga anställda	11 035	13 272
Övriga sociala avgifter enligt lag och avtal	36 918	43 421
	49 951	58 554
Koncernen totalt	160 186	179 451
Könsfördelning bland ledande befattningshavare		
Andel kvinnor i styrelsen	50%	50%
Andel män i styrelsen	50%	50%
Andel kvinnor bland övriga ledande befattningshavare	71%	71%
Andel män i övriga ledande befattningshavare	29%	29%

Moderbolaget har inte haft några anställda under räkenskapsåret, således har inga löner eller andra ersättningar utbetalats.

Not 7 Resultat från övriga värdepapper och fordringar som är anläggningstillgångar

	Koncernen	
	2024	2023
Utdelning	12 739	13 203
Resultat vid avyttringar	17 465	5 111
Nedskrivning	-8 330	-18 909
Summa	21 874	-595

Not 8 Övriga ränteintäkter och liknande resultatposter

	Koncernen		Moderbolaget	
	2024	2023	2024	2023
Ränteintäkter koncernföretag	0	0	7 565	28 093
Ränteintäkter övriga	63 082	71 122	0	0
Övriga intäkter	0	330	0	0
Summa	63 082	71 452	7 565	28 093

Not 9 Räntekostnader och liknande resultatposter

	Koncernen		Moderbolaget	
	2024	2023	2024	2023
Räntekostnader koncernföretag	0	0	0	0
Räntekostnader övriga	-85 807	-77 861	-2 647	-2 545
Valutaförlust	-4 264	-243	0	0
Summa	-90 071	-78 104	-2 647	-2 545

Not 10 Skatt på årets resultat

	Koncernen		Moderbolaget	
	2024	2023	2024	2023
Aktuell skatt	-13 502	-31 587	-34	-5 248
Uppskjuten skatt	-14 432	-5 535	0	0
Summa	-27 934	-37 122	-34	-5 248
<i>Teoretisk skatt</i>				
Redovisat resultat före skatt	106 443	108 111	4 823	25 473
Skatt enligt gällande skattesats, 20,6%	-21 927	-22 271	-994	-5 248
<i>Avstämning av redovisad skatt</i>				
Effekt av ej avdragsgilla kostnader	-11 059	-16 631	-28	0
Effekt av ej skattepliktiga intäkter	3 776	3 724	988	0
Effekt av resultat från andelar i intresseföretag	-16	-266	0	0
Effekt av ej värderade underskottsavdrag	174	-5	0	0
Effekt av utnyttjade tidigare ej värderade underskottsavdrag	0	934	0	0
Effekt från tidigare år	1 118	-592	0	0
Effekt temporär skillnad	0	-2 015	0	0
Summa	-27 934	-37 122	-34	-5 248

Not 11 Balanserade utvecklingsutgifter

	Koncernen	
	2024-12-31	2023-12-31
Ingående anskaffningsvärde	4 867	4 867
Utgående ackumulerade anskaffningsvärden	4 867	4 867
Ingående avskrivningar	-4 205	-3 442
Årets avskrivningar	-579	-763
Utgående ackumulerade avskrivningar	-4 784	-4 205
Redovisat värde	83	662

Not 12 Koncessioner, patent, licenser, varumärken och liknande rättigheter

	Koncernen	
	2024-12-31	2023-12-31
Ingående anskaffningsvärde	969	969
Utgående ackumulerade anskaffningsvärden	969	969
Ingående avskrivningar	-969	-888
Årets avskrivningar	0	-81
Utgående ackumulerade avskrivningar	-969	-969
Redovisat värde	0	0

Not 13 Goodwill

	Koncernen	
	2024-12-31	2023-12-31
Ingående anskaffningsvärde	35 437	35 437
Utgående ackumulerade anskaffningsvärden	35 437	35 437
Ingående avskrivningar	-20 354	-15 432
Årets avskrivningar	-4 730	-4 922
Utgående ackumulerade avskrivningar	-25 084	-20 354
Redovisat värde	10 353	15 083

Not 14 Pågående nyanläggning avseende immateriella anläggningstillgångar

	Koncernen	
	2024-12-31	2023-12-31
Ingående anskaffningsvärde	0	2 097
Kostnadsföring	0	-2 097
Redovisat värde	0	0

Not 15 Byggnad och mark

	Koncernen	
	2024-12-31	2023-12-31
Ingående anskaffningsvärde	3 122 167	2 516 345
Inköp	863	431 399
Övertaget vid förvärv	0	46 467
Försäljningar och utrangeringar	-21 179	-359
Omklassificering	90 697	179 575
Försäljning dotterföretag	0	-51 260
Utgående ackumulerade anskaffningsvärden	3 192 548	3 122 167
Ingående avskrivningar	-396 048	-354 573
Årets avskrivningar	-52 355	-48 491
Försäljningar och utrangeringar	2 306	-51
Genom förvärv dotterföretag	0	-1 645
Försäljning dotterföretag	0	8 712
Utgående ackumulerade avskrivningar	-446 097	-396 048
Ingående uppskrivningar	1 010	1 010
Utgående uppskrivningar	1 010	1 010
Redovisat värde	2 747 461	2 727 129

Koncernens fastigheter består dels av produktionsfastigheter inom koncernen dels av externa förvaltningsfastigheter med ett bokfört värde om 2 047 Mkr (2 022 Mkr), vilket minst motsvarar det verkliga värdet.

Not 16 Förbättringar på annans fastighet

	Koncernen	
	2024-12-31	2023-12-31
Ingående anskaffningsvärde	1 956	1 956
Utgående ackumulerade anskaffningsvärden	1 956	1 956
Ingående avskrivningar	-839	-729
Årets avskrivningar	-83	-110
Utrangering	-20	0
Utgående ackumulerade avskrivningar	-942	-839
Redovisat värde	1 014	1 117

Not 17 Maskiner och andra tekniska anläggningar

	Koncernen	
	2024-12-31	2023-12-31
Ingående anskaffningsvärde	423 048	339 747
Inköp	11 708	16 056
Försäljningar och utrangeringar	-7 117	-6 375
Omklassificering	28 363	73 620
Försäljning dotterföretag	0	0
Utgående ackumulerade anskaffningsvärden	456 002	423 048
Ingående avskrivningar	-230 775	-203 356
Årets avskrivningar	-34 105	-33 708
Försäljningar och utrangeringar	6 696	6 289
Övertaget via förvärv	0	0
Nedskrivning	-2 517	0
Utgående ackumulerade avskrivningar	-260 701	-230 775
Redovisat värde	195 301	192 273

Not 18 Pågående nyanläggning och förskott avseende materiella anläggningstillgångar

	Koncernen	
	2024-12-31	2023-12-31
Ingående anskaffningsvärde	180 835	310 818
Inköp	133 983	123 509
Omklassificering	-119 059	-253 253
Försäljning	-732	0
Försäljning dotterföretag	0	-239
Redovisat värde	195 027	180 835

2025092306328

Penneo dokumentnyckel: KPFB8-20M1Y1W-AT5NW-G1OVN-G139G-WBW45

Not 19 Andelar i koncernföretag

Moderbolaget					Redovisat värde	
Företag	Organisations- nummer	Säte	Antal	Kapitalandel	2024-12-31	2023-12-31
Rotorbulk AB	556101-5222	Hässleholm	1 000	100%	1 000 000	1 000 000
Finja AB	556098-4840	Hässleholm		100%		
Finja Bemix AB	556117-3377	Upplands Väsby		100%		
Finja Betong AB	556101-6840	Hässleholm		100%		
Finja AS	913 907 752	Oslo		100%		
Brogårdsand Aktiebolag	556090-1851	Habo		100%		
Fyleverken Industrimineralberednings AB	556049-6787	Sjöbo		100%		
ESSPE A AB	556594-2553	Stockholm		100%		
Kaftare AB	559086-1927	Hässleholm		100%		
Maftare AB	559138-0794	Hässleholm		100%		
Flisby AB	556158-5000	Hässleholm		100%		
Sättertorps Grus AB	556059-3252	Strängnäs		100%		
Strängnäs Malmby 1:24 AB	559108-7506	Hässleholm		100%		
Strängnäs Malmby 2:12 AB	559253-2195	Hässleholm		100%		
Habo Dykärr 1:35 AB	559325-7420	Hässleholm		100%		
Mesta Mejseln 1 AB	559373-0681	Hässleholm		100%		
Gaftare AB	556697-1163	Stockholm		100%		
Laftare AB	559099-9479	Hässleholm		100%		
Franshill Förvaltning AB	556062-3984	Malmö		100%		
Franshill Lokal AB	556639-9191	Malmö		100%		
Franshill Bostad AB	556865-3561	Malmö		100%		
Franshill Lokal Lund AB	556892-1166	Malmö		100%		
Franshill City AB	556914-4859	Malmö		100%		
Franshill Kungsbacka Bostad AB	559174-4346	Malmö		100%		
Franshill Kungen 2 AB	559084-1689	Malmö		100%		
Franshill Kabbarp AB	559207-7761	Malmö		100%		
Franshill Tvåkronan AB	556726-1325	Malmö		100%		
Franshill Stor Ken AB	559126-7108	Malmö		100%		
Franshill Värjan AB	556597-9035	Malmö		100%		
Franshill Jonglören AB	559116-5450	Malmö		100%		
Franshill Vagnmakaren AB	559185-3709	Malmö		100%		
Franshill Benzelius AB	559185-3691	Malmö		100%		
Franshill Drömmen AB	559343-8228	Malmö		100%		
Franshill Björkris Holding AB	559115-1500	Malmö		100%		
Franshill Björkris Holding 2 AB	559430-5160	Malmö		100%		
Franshill Björkris 1 AB	559303-1288	Malmö		100%		
Franshill Björkris 2 AB	559303-1296	Malmö		100%		
Franshill Björkris 3 AB	559303-1304	Malmö		100%		
Curahill Fastigheter AB	559065-2813	Malmö		100%		
Curahill Projekt AB	559121-9554	Malmö		100%		
Vattnet 12 Limhamn AB	559068-7181	Malmö		90%		
Franshill Vattnet 13 AB	559061-1157	Malmö		90%		
Fler Bostäder Tetragonen 1:1 AB	559121-9604	Malmö		90%		
Fler Bostäder Tetragonen 1:2 AB	559338-8795	Malmö		90%		
Fler Bostäder Tetragonen 1:3 AB	559338-8811	Malmö		90%		
Fler Bostäder i Klagshamn AB	559133-4809	Malmö		90%		
Mammuträdet 2 i Ystad AB	559121-4480	Malmö		90%		
Sigtuna Kv 17&18 AB	559109-8982	Malmö		70%		
Fler Bostäders Hybrid i Hyllie AB	559255-1310	Malmö		90%		
Finja Energi AB	556967-8492	Hässleholm		100%		
Rotorbulk Resursförädling AB	559337-0967	Hässleholm		100%	400 025	0
Mark O i Osby Resursförädling AB	559052-5613	Hässleholm		100%		
Mark S i Strängnäs Resursförädling AB	559403-4505	Hässleholm		100%		
					1 400 025	1 000 000

2025092306329

Penneo dokumentnyckel: KPFB8-20MYW-AT5NW-G10VN-G139G-WBW45

	Moderbolaget	
	2024-12-31	2023-12-31
Ingående anskaffningsvärde	1 000 000	1 000 000
Inköp	25	0
Aktieägartillskott	400 000	0
Redovisat värde	1 400 025	1 000 000

Under året och på nya året har några koncernbolag samlats i Rotorbulk Resursförädling AB som numera är direktägt av Rotorbulk Förvaltnings AB. I samband med omstruktureringen tillskötts även aktieägartillskott.

Not 20 Fordringar hos koncernföretag

	Moderbolaget	
	2024-12-31	2023-12-31
Ingående anskaffningsvärde	625 565	745 889
Utlåning	155 444	28 093
Amortering	-608 578	-148 417
Redovisat värde	172 431	625 565

Not 21 Andelar i intresseföretag och gemensamt styrda företag

Företag	Organisationsnummer	Säte	Antal aktier	Kapitalandel	Redovisat värde	
					2024-12-31	2023-12-31
Koncernen						
BETRO Holding AB	556796-7806	Herrljunga	5 000	50%	605	547
Trollängen Franshill Holding AB	559331-9469	Mölnadal	1 000	50%	36 725	116
Fler Bostäder i Sverige AB	559074-0063	Malmö	1 000	50%	1 993	3 583
Geparden 2 i Hässleholm AB	559367-8781	Simrishamn	125	50%	0	13
					39 323	4 259

	Koncernen	
	2024-12-31	2023-12-31
Ingående anskaffningsvärde	4 259	5 234
Inköp	36 547	125
Resultatandel från intresseföretag	-205	-1 100
Indirekt ägande i dotterföretag via intresseföretag	-1 265	0
Årets avyttring	-13	0
Redovisat värde	39 323	4 259

Not 22 Fordringar hos intresseföretag och gemensamt styrda företag

	Koncernen	
	2024-12-31	2023-12-31
Ingående anskaffningsvärde	111 089	67 204
Utlåning	10 479	43 885
Amortering	-21 000	0
Redovisat värde	100 568	111 089

Not 23 Andra långfristiga värdepappersinnehav

	Koncernen	
	2024-12-31	2023-12-31
Ingående anskaffningsvärde	862 777	968 677
Inköp	899 083	1 836 068
Försäljningar	-939 412	-1 922 819
Nedskrivning / Återföring nedskrivning	-8 366	-19 149
Redovisat värde	814 082	862 777

Marknadsvärde 921 827 tkr (943 811 tkr).

Not 24 Andra långfristiga fordringar

	Koncernen	
	2024-12-31	2023-12-31
Ingående anskaffningsvärde	210 915	463 988
Tillkommande fordringar	6 912	0
Amortering	0	-3 073
Omklassificering	13 852	-250 000
Redovisat värde	231 679	210 915

Not 25 Förutbetalda kostnader och upplupna intäkter

	Koncernen	
	2024-12-31	2023-12-31
Övriga förutbetalda kostnader	12 374	10 785
Upplupna intäkter	5 797	11 030
Redovisat värde	18 171	21 815

Not 26 Aktiekapital

Aktiekapitalet består av 1 000 st aktier med kvotvärde 75 000 kronor. Aktierna ägs till 100% av Gull-Britt Jonasson med familj.

Not 27 Uppskjutna skatteskulder

	Koncernen	
	2024-12-31	2023-12-31
Ingående redovisat värde	25 683	20 029
Övertaget vid förvärv	0	119
Årets förändring via resultaträkningen	14 431	5 535
Redovisat värde	40 114	25 683

Temporära skillnader återfinns i följande poster.

Koncernen	Uppskjuten skattefordran		Uppskjuten skatteskuld	
	2024-12-31	2023-12-31	2024-12-31	2023-12-31
Materiella och immateriella anläggningstillgångar	8 459	9 805	60 274	59 641
Övriga fordringar	2 912	4 165	0	0
Avstättningar	-	-	208	208
Periodiseringsfonder	-	-	284	802
Skattemässiga underskottsavdrag	9 281	20 998	-	-
Nettoredovisas	-20 652	-34 968	-20 652	-34 968
Redovisat värde	0	0	40 114	25 683

Not 28 Upplåning (räntebärande skulder)

	Koncernen	
	2024-12-31	2023-12-31
Långfristiga skulder		
Skulder till kreditinstitut	1 431 970	1 467 879
Övriga skulder	64 988	116 587
	1 496 958	1 584 466
Kortfristiga skulder		
Skulder till kreditinstitut	173 810	168 752
Summa	173 810	168 752
	1 670 768	1 753 218
Förfallotider senare än 5 år		
Skulder till kreditinstitut	0	0

Av de långfristiga räntebärande skulderna till kreditinstitut förfaller 1 398 884 tkr (1 445 255 tkr) till omförhandling inom 1 år men koncernen har för avsikt att refinansiera dessa lån. I posten ingår även byggnadskreditiv om 33 596 tkr (191 000 tkr) med en total limit om 130 000 tkr (191 000 tkr).

Not 29 Ställda säkerheter

	Koncernen	
	2024-12-31	2023-12-31
<i>Ställda säkerheter för skulder till kreditinstitut</i>		
Företagsinteckningar	62 015	62 015
Fastighetsinteckningar	1 719 350	1 654 238
Tillgångar med äganderättsförbehåll	0	877
Pantsatt värdepappersdepå	293 622	322 529
Summa	2 074 987	2 039 659

Not 30 Checkräkningskredit

	Koncernen	
	2024-12-31	2023-12-31
Beviljad checkräkningskredit uppgår till	120 000	120 000
Outnyttjad kredit på balansdagen	-120 000	-120 000
Utnyttjad kredit på balansdagen	0	0

Utnyttjat belopp på checkräkningskredit, 0 tkr (0 tkr) avser i sin helhet valutakonto med beviljad kredit 300 000 EUR (300 000 EUR).

Not 31 Upplupna kostnader och förutbetalda intäkter

	Koncernen	
	2024-12-31	2023-12-31
Personalrelaterade kostnader	30 477	36 838
Övriga upplupna kostnader	38 457	62 168
Redovisat värde	68 934	99 006

Not 32 Ej kassaflödespåverkande poster

	Koncernen	
	2024-12-31	2023-12-31
Avskrivningar och nedskrivningar materiella anläggningstillgångar	94 369	88 076
Kursförluster	290	751
Rearesultat immateriella och materiella anläggningstillgångar	811	6 016
Avsättning	935	85
Andelar av gemensamt styrda företags resultat	79	1 289
Försäljning dotterföretag	0	-12 885
Nedskrivning	0	18 909
Summa	96 484	102 241

Not 33 Likvida medel

	Koncernen	
	2024-12-31	2023-12-31
Kassa	0	0
Banktillgodohavanden	261 067	269 721
Kortfristiga placeringar	333 011	100 645
Summa likvida medel	594 078	370 366

Som framgår av beskrivning av redovisningsprinciper redovisar koncernen aktieportföljen som långfristig och som en del i posten andra långfristiga värdepappersinnehav. Postens bokförda värde uppgår till 240 MSEK (290 MSEK).

ÖVRIGA UPPLYSNINGAR

Not 34 Eventualförpliktelser

	Koncernen	
	2024-12-31	2023-12-31
Borgensåtaganden	6 640	5 553
Summa	6 640	5 553

2025092306333

Penneo dokumentnyckel: KPEB8-20MYW-AT5NW-G1OVN-G139G-WBW45

Not 35 Vinstdisposition

(Belopp i kr)

Förslag till disposition av bolagets vinst

Till bolagsstämmans förfogande står:

balanserad vinst	1 437 982
årets resultat	4 790
	<hr/>
	1 442 772

Styrelsen föreslår att:

i ny räkning överföres	1 442 772
	<hr/>
	1 442 772

Hässleholm med datum enligt signeringscertifikat

Gull-Britt Jonasson
Ordförande

Veronica Jensen

Tobias Jonasson

Vår revisionsberättelse har lämnats med datum enligt signeringsverifikat

Forvis Mazars AB

Annika Larsson
Auktoriserad revisor

Fotokopians överensstämmelse
med originalet intygas:



2025092306334

Penneo dokumentnyckel: KPEB8-20MYW-AT5NW-G1OVN-G139G-WBW45

PENNEO

Signaturerna i detta dokument är juridiskt bindande. Dokumentet är signerat genom Penneo™ för säker digital signering. Tecknarnas identitet har lagrats, och visas nedan.

"Med min signatur bekräftar jag innehållet och alla datum i detta dokumentet."

Veronica Terese Jensen

Styrelseledamot

Serienummer: f078e21d58ac0d[...]5748dfcdb4ebf

IP: 81.237.xxx.xxx

2025-05-26 12:38:51 UTC



Carl Tobias Jonasson

Styrelseledamot

Serienummer: 4709dd80dbb289[...]9896185f935d8

IP: 89.160.xxx.xxx

2025-05-26 12:46:40 UTC



Maj Gull-Britt Agneta Jonasson

Styrelseordförande

Serienummer: 8f2c89abcb9401[...]0cf30bb439695

IP: 94.254.xxx.xxx

2025-05-26 14:23:36 UTC



ANNIKA LARSSON

Auktoriserad revisor

På uppdrag av: Forvis Mazars AB

Serienummer: d4154d5b340838[...]4987048441563

IP: 217.16.xxx.xxx

2025-05-26 14:30:29 UTC



Fotokopians överensstämmelse
med originalet intygas:

Detta dokument är undertecknat digitalt via [Penneo.com](https://penneo.com). De signerade uppgifternas integritet är validerad med hjälp av ett beräknat hashvärde för originaldokumentet. Alla kryptografiska bevis är inbäddade i denna PDF, vilket säkerställer både autenticitet och möjlighet till framtida validering.

Detta dokument är försett med ett kvalificerat elektroniskt sigill. För mer information om Penneos kvalificerade betrodda tjänster, se <https://eutl.penneo.com>.

Så här verifierar du dokumentets äkthet:

När du öppnar dokumentet i Adobe Reader kan du se att det är certifierat av **Penneo A/S**. Detta bekräftar att dokumentets innehåll förblir oförändrat sedan tidpunkten för undertecknandet. Bevis för de enskilda undertecknarnas digitala signaturer bifogas dokumentet.

De kryptografiska bevisen kan kontrolleras med hjälp av Penneos validator, <https://penneo.com/validator>, eller andra valideringsverktyg för digitala signaturer.

2025092306335

Penneo dokumentnyckel: KPEB8-20MYW-AT5NW-G10VN-G139G-WBW45

REVISIONSBERÄTTELSE

Till bolagsstämman i Rotorbulk Förvaltnings AB, Organisationsnummer 556873-8743

Rapport om årsredovisningen och koncernredovisningen

Uttalanden

Vi har utfört en revision av årsredovisningen och koncernredovisningen för Rotorbulk Förvaltnings AB för år 2024.

Enligt vår uppfattning har årsredovisningen och koncernredovisningen upprättats i enlighet med årsredovisningslagen och ger en i alla väsentliga avseenden rättvisande bild av moderbolagets och koncernens finansiella ställning per den 31 december 2024 och av dessas finansiella resultat och kassaflöden för året enligt årsredovisningslagen. Förvaltningsberättelsen är förenlig med årsredovisningens och koncernredovisningens övriga delar.

Vi tillstyrker därför att bolagsstämman fastställer resultaträkningen och balansräkningen för moderbolaget och koncernen.

Grund för uttalanden

Vi har utfört revisionen enligt International Standards on Auditing (ISA) och god revisionsbedömning i Sverige. Vårt ansvar enligt dessa standarder beskrivs närmare i avsnittet Revisorns ansvar. Vi är oberoende i förhållande till moderbolaget och koncernen enligt god revisorsbedömning i Sverige och har i övrigt fullgjort vårt yrkesetiska ansvar enligt dessa krav.

Vi anser att de revisionsbevis vi har inhämtat är tillräckliga och ändamålsenliga som grund för våra uttalanden.

Styrelsens ansvar

Det är styrelsen som har ansvaret för att årsredovisningen och koncernredovisningen upprättas och att de ger en rättvisande bild enligt årsredovisningslagen. Styrelsen ansvarar även för den interna kontroll som de bedömer är nödvändig för att upprätta en årsredovisning och koncernredovisning som inte innehåller några väsentliga felaktigheter, vare sig dessa beror på oegentligheter eller misstag.

Vid upprättandet av årsredovisningen och koncernredovisningen ansvarar styrelsen för bedömningen av bolagets och koncernens förmåga att fortsätta verksamheten. Den upplyser, när så är tillämpligt, om förhållanden som kan påverka förmågan att fortsätta verksamheten och att använda antagandet om fortsatt drift. Antagandet om fortsatt drift tillämpas dock inte om styrelsen avser att likvidera bolaget, upphöra med verksamheten eller inte har något realistiskt alternativ till att göra något av detta.

Revisorns ansvar

Våra mål är att uppnå en rimlig grad av säkerhet om huruvida årsredovisningen och koncernredovisningen som helhet inte innehåller några väsentliga felaktigheter, vare sig dessa beror på oegentligheter eller misstag, och att lämna en revisionsberättelse som innehåller våra uttalanden.

Rimlig säkerhet är en hög grad av säkerhet, men är ingen garanti för att en revision som utförs enligt ISA och god revisionsbedömning i Sverige alltid kommer att upptäcka en väsentlig felaktighet om en sådan finns. Felaktigheter kan uppstå på grund av oegentligheter eller misstag och anses vara väsentliga om de enskilt eller tillsammans rimligen kan förväntas påverka de ekonomiska beslut som användare fattar med grund i årsredovisningen och koncernredovisningen.

Som del av en revision enligt ISA använder vi professionellt omdöme och har en professionellt skeptisk inställning under hela revisionen. Dessutom:

- identifierar och bedömer vi riskerna för väsentliga felaktigheter i årsredovisningen och koncernredovisningen, vare sig dessa beror på oegentligheter eller misstag, utformar och utför granskningsåtgärder bland annat utifrån dessa risker och inhämtar revisionsbevis som är tillräckliga och ändamålsenliga för att utgöra en grund för våra uttalanden. Risken för att inte upptäcka en väsentlig felaktighet till följd av oegentligheter är högre än för en väsentlig felaktighet som beror på misstag, eftersom oegentligheter kan innefatta agerande i maskopi, förfalskning, avsiktliga utelämnanden, felaktig information eller åsidosättande av intern kontroll.
- skaffar vi oss en förståelse av den del av bolagets interna kontroll som har betydelse för vår revision för att utforma granskningsåtgärder som är lämpliga med hänsyn till omständigheterna, men inte för att uttala oss om effektiviteten i den interna kontrollen.
- utvärderar vi lämpligheten i de redovisningsprinciper som används och rimligheten i styrelsens uppskattningar i redovisningen och tillhörande upplysningar.
- drar vi en slutsats om lämpligheten i att styrelsen använder antagandet om fortsatt drift vid upprättandet av årsredovisningen och koncernredovisningen. Vi drar också en slutsats, med grund i de inhämtade revisionsbevisen, om huruvida det finns någon väsentlig osäkerhetsfaktor som avser sådana händelser eller förhållanden som kan leda till betydande tvivel om bolagets och koncernens förmåga att fortsätta verksamheten. Om vi drar slutsatsen att det finns en väsentlig osäkerhetsfaktor, måste vi i revisionsberättelsen fästa uppmärksamheten på upplysningarna i årsredovisningen och koncernredovisningen om den väsentliga osäkerhetsfaktorn eller, om sådana upplysningar är

otillräckliga, modifiera uttalandet om årsredovisningen och koncernredovisningen. Våra slutsatser baseras på de revisionsbevis som inhämtas fram till datumet för revisionsberättelsen. Dock kan framtida händelser eller förhållanden göra att ett bolag och en koncern inte längre kan fortsätta verksamheten.

- utvärderar vi den övergripande presentationen, strukturen och innehållet i årsredovisningen och koncernredovisningen, däribland upplysningarna, och om årsredovisningen och koncernredovisningen återger de underliggande transaktionerna och händelserna på ett sätt som ger en rättvisande bild.
- planerar och utför vi koncernrevisionen för att inhämta tillräckliga och ändamålsenliga revisionsbevis avseende den finansiella informationen för företag eller affärsenheter inom koncernen som grund för att göra ett uttalande avseende koncernredovisningen. Vi ansvarar för styrning, övervakning och genomgång av det revisionsarbete som utförts för koncernrevisionens syfte. Vi är ensamt ansvariga för våra uttalanden.

Vi måste informera styrelsen om bland annat revisionens planerade omfattning och inriktning samt tidpunkten för den. Vi måste också informera om betydelsefulla iakttagelser under revisionen, däribland de eventuella betydande brister i den interna kontrollen som vi identifierat.

Rapport om andra krav enligt lagar och andra författningar

Uttalanden

Utöver vår revision av årsredovisningen och koncernredovisningen har vi även utfört en revision av styrelsens förvaltning för Rotorbulk Förvaltnings AB för år 2024 samt av förslaget till dispositioner beträffande bolagets vinst eller förlust.

Vi tillstyrker att bolagsstämman disponerar vinsten enligt förslaget i förvaltningsberättelsen och beviljar styrelsens ledamöter ansvarsfrihet för räkenskapsåret.

Grund för uttalanden

Vi har utfört revisionen enligt god revisionssed i Sverige. Vårt ansvar enligt denna beskrivs närmare i avsnittet Revisorns ansvar. Vi är oberoende i förhållande till moderbolaget och koncernen enligt god revisorssed i Sverige och har i övrigt fullgjort vårt yrkesetiska ansvar enligt dessa krav.

Vi anser att de revisionsbevis vi har inhämtat är tillräckliga och ändamålsenliga som grund för våra uttalanden.

Styrelsens ansvar

Det är styrelsen som har ansvaret för förslaget till dispositioner beträffande bolagets vinst eller förlust. Vid förslag till utdelning innefattar detta bland annat en bedömning av om utdelningen är försvarlig med hänsyn till de krav som bolagets och koncernens verksamhetsart, omfattning och risker ställer på storleken av moderbolagets och koncernens egna kapital, konsolideringsbehov, likviditet och ställning i övrigt.

Styrelsen ansvarar för bolagets organisation och förvaltningen av bolagets angelägenheter. Detta innefattar bland annat att fortlöpande bedöma bolagets och koncernens ekonomiska situation och att tillse att bolagets organisation är utformad så att bokföringen, medelsförvaltningen och bolagets ekonomiska angelägenheter i övrigt kontrolleras på ett betryggande sätt.

Revisorns ansvar

Vårt mål beträffande revisionen av förvaltningen, och därmed vårt uttalande om ansvarsfrihet, är att inhämta revisionsbevis för att med en rimlig grad av säkerhet kunna bedöma om någon styrelseledamot i något väsentligt avseende:

- företagit någon åtgärd eller gjort sig skyldig till någon försummelse som kan föranleda ersättningsskyldighet mot bolaget, eller
- på något annat sätt handlat i strid med aktiebolagslagen, årsredovisningslagen eller bolagsordningen.

Vårt mål beträffande revisionen av förslaget till dispositioner av bolagets vinst eller förlust, och därmed vårt uttalande om detta, är att med rimlig grad av säkerhet bedöma om förslaget är förenligt med aktiebolagslagen. Rimlig säkerhet är en hög grad av säkerhet, men ingen garanti för att en revision som utförs enligt god revisionssed i Sverige alltid kommer att upptäcka åtgärder eller försummelser som kan föranleda ersättningsskyldighet mot bolaget, eller att ett förslag till dispositioner av bolagets vinst eller förlust inte är förenligt med aktiebolagslagen.

Som en del av en revision enligt god revisionssed i Sverige använder vi professionellt omdöme och har en professionellt skeptisk inställning under hela revisionen. Granskningen av förvaltningen och förslaget till dispositioner av bolagets vinst eller förlust grundar sig främst på revisionen av räkenskaperna. Vilka tillkommande granskningsåtgärder som utförs baseras på vår professionella bedömning med utgångspunkt i risk och väsentlighet. Det innebär att vi fokuserar granskningen på sådana åtgärder, områden och förhållanden som är väsentliga för verksamheten och där avsteg och överträdelser skulle ha särskild betydelse för bolagets situation. Vi går igenom och prövar fattade beslut, beslutsunderlag, vidtagna åtgärder och andra förhållanden som är relevanta för vårt uttalande om ansvarsfrihet. Som underlag för vårt uttalande om styrelsens förslag till dispositioner beträffande bolagets vinst eller förlust har vi granskat om förslaget är förenligt med aktiebolagslagen.

Helsingborg den dag som framgår av vår elektroniska underskrift

Forvis Mazars AB

Annika Larsson
Auktoriserad revisor

2025092306338

PENNEO

Signaturerna i detta dokument är juridiskt bindande. Dokumentet är signerat genom Penneo™ för säker digital signering. Tecknarnas identitet har lagrats, och visas nedan.

"Med min signatur bekräftar jag innehållet och alla datum i detta dokumentet."

ANNIKA LARSSON

Auktoriserad revisor

På uppdrag av: Forvis Mazars AB

Serienummer: d4154d5b340838[...]4987048441563

IP: 217.16.xxx.xxx

2025-05-26 14:30:29 UTC



Fotokopians överensstämmelse
med originalet intygas:

Detta dokument är undertecknat digitalt via [Penneo.com](https://penneo.com). De signerade uppgifternas integritet är validerad med hjälp av ett beräknat hashvärde för originaldokumentet. Alla kryptografiska bevis är inbäddade i denna PDF, vilket säkerställer både autenticitet och möjlighet till framtida validering.

Detta dokument är försedd med ett kvalificerat elektroniskt sigill. För mer information om Penneos kvalificerade betrodda tjänster, se <https://eutl.penneo.com>.

Så här verifierar du dokumentets äkthet:

När du öppnar dokumentet i Adobe Reader kan du se att det är certifierat av **Penneo A/S**. Detta bekräftar att dokumentets innehåll förblir oförändrat sedan tidpunkten för undertecknandet. Bevis för de enskilda undertecknarnas digitala signaturer bifogas dokumentet.

De kryptografiska bevisen kan kontrolleras med hjälp av Penneos validator, <https://penneo.com/validator>, eller andra valideringsverktyg för digitala signaturer.

Penneo dokumentnyckel: QCA25-70G20-OLWQE-1MDNU-UCHPG-EILC4