

Årsredovisning för  
**WL Progress AB**  
556941-5572


Räkenskapsåret  
**2023-01-01 - 2023-12-31**

Förvaltningsberättelse	1
Resultaträkning	2
Balansräkning	3
Noter	5
Underskrifter	6

### Fastställelseintyg

Jag intygar att resultaträkningen och balansräkningen har fastställts på årsstämma 2024-06-27. Årsstämman beslöt att godkänna styrelsens förslag till behandling av ansamlad förlust.

Jag intygar att innehållet i dessa handlingar överensstämmer med originalen och att originalen undertecknats av samtliga personer som enligt lag ska underteckna dessa.



Peter Vallerström  
Styrelseledamot  
2024-06-27

## Förvaltningsberättelse

Styrelsen för WL Progress AB, 556941-5572, avger följande årsredovisning för räkenskapsåret 2023-01-01 - 2023-12-31.

### Verksamheten

#### Allmänt om verksamheten

Företaget registrerades år 2013 och bedriver sedan dess utveckling, tillverkning och försäljning av verktyg till återförsäljare och detaljhandeln.

Bolagets aktiekapital är förbrukat och kontrollbalansräkning har ej upprättats. Styrelsen har beslutat att driva verksamheten vidare under eget ansvar.

### Flerårsöversikt

	2023	2022	2021	Belopp i kr 2020
Nettoomsättning	134 024	65 818	44 156	29 599
Resultat efter finansiella poster	-7 738	-25 461	-51 507	-131 881
Soliditet %	0	0	0	0

### Nyckeltalsdefinitioner

Nettoomsättning

Rörelsens huvudintäkter, fakturerade kostnader, sidointäkter samt intäktskorrigeringar.

Resultat efter finansiella poster

Resultat efter finansiella intäkter och kostnader, men före skatter.

Soliditet

(Totalt eget kapital + (100 % -aktuell bolagsskattesats av obeskattade reserver)) / Totala tillgångar.

### Förändringar i eget kapital

	Aktie- kapital	Balanserat resultat	Årets resultat
Belopp vid årets ingång	50 000	-203 292	-25 461
Balanseras i ny räkning		-25 461	25 461
Årets resultat			-7 738
<b>Belopp vid årets utgång</b>	<b>50 000</b>	<b>-228 753</b>	<b>-7 738</b>

### Resultatdisposition

	Belopp i kr
<i>Till årsstämmans förfogande står följande medel</i>	
Balanserat resultat	-228 753
Årets resultat	-7 738
<b>Summa</b>	<b>-236 491</b>

*Styrelsen föreslår att medlen disponeras enligt följande*

Balanseras i ny räkning	-236 491
<b>Summa</b>	<b>-236 491</b>

## Resultaträkning

Belopp i kr	Not	2023-01-01- 2023-12-31	2022-01-01- 2022-12-31
<b>Rörelseintäkter, lagerförändringar m.m.</b>			
Nettoomsättning		134 024	65 818
<b>Summa rörelseintäkter, lagerförändringar m.m.</b>		<b>134 024</b>	<b>65 818</b>
<b>Rörelsekostnader</b>			
Råvaror och förnödenheter		-304	-25 826
Övriga externa kostnader		-108 660	-33 911
Av- och nedskrivningar av materiella och immateriella anläggningstillgångar		-23 220	-23 220
<b>Summa rörelsekostnader</b>		<b>-132 184</b>	<b>-82 957</b>
<b>Rörelseresultat</b>		<b>1 840</b>	<b>-17 139</b>
<b>Finansiella poster</b>			
Övriga ränteintäkter och liknande resultatposter		146	5
Räntekostnader och liknande resultatposter		-9 724	-8 327
<b>Summa finansiella poster</b>		<b>-9 578</b>	<b>-8 322</b>
<b>Resultat efter finansiella poster</b>		<b>-7 738</b>	<b>-25 461</b>
<b>Resultat före skatt</b>		<b>-7 738</b>	<b>-25 461</b>
<b>Årets resultat</b>		<b>-7 738</b>	<b>-25 461</b>

2024081905260

## Balansräkning

Belopp i kr	Not	2023-12-31	2022-12-31
<b>TILLGÅNGAR</b>			
<b>Anläggningstillgångar</b>			
<b>Materiella anläggningstillgångar</b>			
Inventarier, verktyg och installationer	2	69 660	92 880
<b>Summa materiella anläggningstillgångar</b>		<b>69 660</b>	<b>92 880</b>
<b>Summa anläggningstillgångar</b>		<b>69 660</b>	<b>92 880</b>
<b>Omsättningstillgångar</b>			
<b>Kortfristiga fordringar</b>			
Varulager		16 800	
Övriga fordringar		2 986	2 874
<b>Summa kortfristiga fordringar</b>		<b>19 786</b>	<b>2 874</b>
<b>Kassa och bank</b>			
Kassa och bank		8 498	343
<b>Summa kassa och bank</b>		<b>8 498</b>	<b>343</b>
<b>Summa omsättningstillgångar</b>		<b>28 284</b>	<b>3 217</b>
<b>SUMMA TILLGÅNGAR</b>		<b>97 944</b>	<b>96 097</b>

2024081905261

**Balansräkning**

<i>Belopp i kr</i>	<i>Not</i>	<i>2023-12-31</i>	<i>2022-12-31</i>
<b>EGET KAPITAL OCH SKULDER</b>			
<b>Eget kapital</b>			
<b>Bundet eget kapital</b>			
Aktiekapital		50 000	50 000
<b>Summa bundet eget kapital</b>		<b>50 000</b>	<b>50 000</b>
<b>Fritt eget kapital</b>			
Balanserat resultat		-228 753	-203 292
Årets resultat		-7 738	-25 461
<b>Summa fritt eget kapital</b>		<b>-236 491</b>	<b>-228 753</b>
<b>Summa eget kapital</b>		<b>-186 491</b>	<b>-178 753</b>
<b>Långfristiga skulder</b>			
Checkräkningskredit		100 000	88 570
Övriga skulder till kreditinstitut		0	0
Skulder till intresseföretag och gemensamt styrda företag		35 000	35 000
<b>Summa långfristiga skulder</b>		<b>135 000</b>	<b>123 570</b>
<b>Kortfristiga skulder</b>			
Leverantörsskulder		24 045	23 300
Övriga skulder		120 390	120 480
Upplupna kostnader och förutbetalda intäkter		5 000	7 500
<b>Summa kortfristiga skulder</b>		<b>149 435</b>	<b>151 280</b>
<b>SUMMA EGET KAPITAL OCH SKULDER</b>		<b>97 944</b>	<b>96 097</b>

2024081905262

## Noter

Belopp i kr om inget annat anges.

### Not 1 Redovisningsprinciper

Årsredovisningen är upprättad i enlighet med årsredovisningslagen och Bokföringsnämndens allmänna råd (BFNAR 2016:10) om årsredovisning i mindre företag.

#### *Materiella anläggningstillgångar*

##### *Avskrivning*

	Procent	År
Inventarier, verktyg och installationer	10	10

### Not 2 Inventarier, verktyg och installationer


	2023-12-31	2022-12-31
Ingående anskaffningsvärden	232 200	232 200
Utgående anskaffningsvärden	232 200	232 200
Ingående avskrivningar	-139 320	-116 100
Förändringar av avskrivningar		
Årets avskrivningar	-23 220	-23 220
Utgående avskrivningar	-162 540	-139 320
<b>Redovisat värde</b>	<b>69 660</b>	<b>92 880</b>

### Not 3 Ställda säkerheter


	2023-12-31	2022-12-31
Företagsinteckningar	300 000	300 000
<b>Summa ställda säkerheter</b>	<b>300 000</b>	<b>300 000</b>

## Underskrifter

Luleå

  
2024-06-27  
Peter Vallerström Datum Styrelseordförande

  
2024-06-27  
Carina Kyrö Vallerström Datum Styrelseledamot

  
2024-06-27  
Henry Lee Datum Styrelseledamot

2024081905264