

Årsredovisning

för

Dino Racing AB

559193-7114


Räkenskapsåret

2024

Fastställelseintyg

Undertecknad styrelseledamot i Dino Racing AB intygar, dels att denna kopia av årsredovisningen stämmer överens med originalet, dels att resultaträkningen och balansräkningen i årsredovisningen har fastställts på årsstämma 2025-07-11. Årsstämman beslutade att godkänna styrelsens förslag till resultatdisposition.

Vallentuna 2025-07-11



Rickard Rydell

Styrelsen för Dino Racing AB avger följande årsredovisning för räkenskapsåret 2024.

Förvaltningsberättelse

Verksamheten

Allmänt om verksamheten

Företaget bedriver bilracingverksamhet, marknadsföring och eventarrangemang.

Företaget har sitt säte i Vallentuna.

Väsentliga händelser under räkenskapsåret och efter räkenskapsårets utgång

Dino Beganovic har under tävlings säsongen 2024 tävlat för italienska Prema teamet i det internationella FIA Formula 3 mästerskapet där han kom på sjätte plats. Han gjorde också sin debut i Formel 2 med inhopps i de två sista loppen för säsongen och tog bland annat en pallplats i Abu Dhabi. Han har haft fortsatt support från Ferrari Driver Academy. Han kommer under 2025 att göra en full säsong i FIA F2 mästerskapet.

Under 2024 har det gjorts en riktad nyemission som tillfört bolaget 16.796.325 kr. Inlösen av aktier har gjorts som reducerat kapitalet med 456.750 kr samt en efterföljande fondemission utan utgivande av nya aktier. Antalet aktier per 241231 uppgår till 87.077 med ett kvotvärde på 1,016375 kr. Aktiekapitalet uppgår till 88.502,89762 kr.


Flerårsöversikt (Tkr)	2024	2023	2022	2021	2020
Nettoomsättning	1 343	1 625	1 585	908	607
Resultat efter finansiella poster	116	-11 435	-7 390	-7 939	-5 025
Balansomslutning	19 490	17 791	17 617	2 509	3 097
Soliditet (%)	95,6	99,7	90,1	50,6	71,3

För definitioner av nyckeltal, se Not 1 Redovisningsprinciper.

Förändringar i eget kapital

	Aktie- kapital	Överkurs- fond	Balanserat resultat	Årets resultat	Totalt
Belopp vid årets ingång	80 999	50 818 123	-21 724 879	-11 435 336	17 738 907
Fondemission	1 305		-1 305		0
Nyemission	7 504	16 788 821			16 796 325
Disposition enligt beslut av årsstämman:					
Inlösen aktier	-1 305	-455 445	-11 435 336	11 435 336	-456 750
Årets resultat				-15 454 062	-15 454 062
Belopp vid årets utgång	88 503	67 151 499	-33 161 520	-15 454 062	18 624 420

Fotokopians överensstämmelse
med originalet intygas:



Resultatdisposition

Styrelsen föreslår att den ansamlade förlusten (kronor):

ansamlad förlust	-33 161 520
årets förlust	-15 454 062
	-48 615 582
behandlas så att	
i ny räkning överföres	-48 615 582
	-48 615 582

Företagets resultat och ställning i övrigt framgår av efterföljande resultat- och balansräkning med noter.

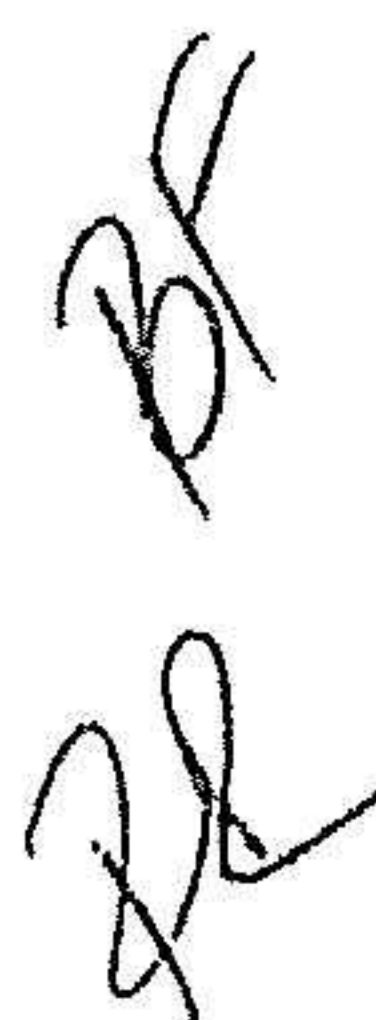
Fotokopians överensstämmelse
med originalet intygas:



Resultaträkning

	Not	2024-01-01 -2024-12-31	2023-01-01 -2023-12-31
Rörelseintäkter, lagerförändringar m. m.			
Nettoomsättning		1 343 292	1 625 001
Summa rörelseintäkter, lagerförändringar m.m.		1 343 292	1 625 001
Rörelsekostnader			
Övriga externa kostnader		-16 319 701	-12 721 401
Personalkostnader	2	-615 280	-477 799
Övriga rörelsekostnader		-749	0
Summa rörelsekostnader		-16 935 730	-13 199 200
Rörelseresultat		-15 592 438	-11 574 199
Finansiella poster			
Övriga ränteintäkter och liknande resultatposter		169 259	140 025
Räntekostnader och liknande resultatposter		-30 883	-1 162
Summa finansiella poster		138 376	138 863
Resultat efter finansiella poster		-15 454 062	-11 435 336
Resultat före skatt		-15 454 062	-11 435 336
Årets resultat		-15 454 062	-11 435 336

Fotokopians överensstämmelse
med originalet intygas:



Balansräkning

Not

2024-12-31

2023-12-31

TILLGÅNGAR

Omsättningstillgångar

Kortfristiga fordringar

Övriga fordringar

74 474

56 268

Förutbetalda kostnader och upplupna intäkter

5 774 010

3 700 250

Summa kortfristiga fordringar

5 848 484

3 756 518

Kassa och bank

Kassa och bank

13 641 185

14 034 934

Summa kassa och bank

13 641 185

14 034 934

Summa omsättningstillgångar

19 489 669

17 791 452

SUMMA TILLGÅNGAR

19 489 669

17 791 452

EGET KAPITAL OCH SKULDER

Eget kapital

Bundet eget kapital

Aktiekapital

88 503

75 841

Ej registrerat aktiekapital

0

5 158

Summa bundet eget kapital

88 503

80 999

Fritt eget kapital

Överkursfond

67 151 499

50 818 123

Balanserat resultat

-33 161 520

-21 724 879

Årets resultat

-15 454 062

-11 435 336

Summa fritt eget kapital

18 535 917

17 657 908

Summa eget kapital

18 624 420

17 738 907

Kortfristiga skulder

Leverantörsskulder

168 636

31 239

Övriga skulder

21 487

8 805

Upplupna kostnader och förutbetalda intäkter

675 126

12 501

Summa kortfristiga skulder

865 249

52 545

SUMMA EGET KAPITAL OCH SKULDER

19 489 669

17 791 452

Fotokopians överensstämmelse
med originalet intygas:



Noter

Not 1 Redovisningsprinciper

Allmänna upplysningar

Årsredovisningen är upprättad i enlighet med årsredovisningslagen och Bokföringsnämndens allmänna råd (BFNAR 2016:10) om årsredovisning i mindre företag.

Nyckeltalsdefinitioner

Nettoomsättning

Rörelsens huvudintäkter, fakturerade kostnader, sidointäkter samt intäktskorrigeringar.

Resultat efter finansiella poster

Resultat efter finansiella intäkter och kostnader men före bokslutsdispositioner och skatter.

Balansomslutning

Företagets samlade tillgångar.

Soliditet (%)


Justerat eget kapital (eget kapital och obeskattade reserver med avdrag för uppskjuten skatt) i procent av balansomslutning.

Not 2 Medelantalet anställda

	2024	2023
Medelantalet anställda	1	1

Resultat- och balansräkningen kommer att föreläggas på årsstämma för fastställelse.

Vallentuna 2025-05-22


Rickard Rydell


Fikret Beganovic

Fotokopians överensstämmelse
med originalet intygas:

