

Årsredovisning

Her Company AB

559318-6199

Styrelsen och verkställande direktören för Her Company AB får härmed lämna sin redogörelse för bolagets utveckling under räkenskapsåret 2024-01-01 - 2024-12-31.

Om inte annat särskilt anges, redovisas alla belopp i hela kronor (sek).

Härmed intygas att denna årsredovisning för Her Company AB, 559318-6199, avser räkenskapsår 2024, och har fastställts på ordinarie årsstämma den 30/6-2025.

Stämman beslutade i enlighet med styrelsens förslag till resultatdisposition i förvaltningsberättelsen.

INNEHÅLLSFÖRTECKNING	SIDA
- Förvaltningsberättelse	2 - 3
- Resultaträkning	4
- Balansräkning	5 - 6
- Noter	7 - 10
- Underskrifter	10

Stockholm 11/9-2025

FASTSTÄLLELSEINTYG

Undertecknad styrelseledamot i Her Company AB intygar, dels att denna kopia av årsredovisningen stämmer överens med originalet, dels att resultaträkningen och balansräkningen har fastställts på årsstämma 2025-06-30. Årsstämman beslutade att godkänna styrelsens förslag till hur vinsten ska fördelas.

Tyresö 2025-06-30

Emelie Johanna Hollsten, Verkställande direktör



 Frida Johnson

Årsredovisning

Her Company AB

559318-6199

Styrelsen och verkställande direktören för Her Company AB får härmed lämna sin redogörelse för bolagets utveckling under räkenskapsåret 2024-01-01 - 2024-12-31.

Om inte annat särskilt anges, redovisas alla belopp i hela kronor (sek).

INNEHÅLLSFÖRTECKNING	SIDA
- Förvaltningsberättelse	2 - 3
- Resultaträkning	4
- Balansräkning	5 - 6
- Noter	7 - 10
- Underskrifter	10



FÖRVALTNINGSBERÄTTELSE

VERKSAMHETEN

Verksamhet

Her Company AB är verksamt inom digitala hälso- och vårdtjänster med ett särskilt fokus på kvinnors hälsa. Bolaget har utvecklat en digital plattform som vänder sig till både vårdgivare och konsumenter, med målet att erbjuda vård, stöd och hälsoprodukter anpassade till kvinnors behov.

Under det gångna året har bolaget arbetat med att vidareutveckla plattformens tekniska lösningar och samtidigt lagt ökat fokus på försäljning, särskilt mot privata vårdgivare och potentiella investerare. Samtidigt har förändringar i regionernas ersättningssystem för vård haft en negativ påverkan på verksamheten, vilket resulterat i minskade intäkter och förseningar i planerade samarbeten.

Trots aktiva insatser har bolaget haft svårt att generera tillräckliga intäkter för att täcka de löpande kostnaderna. Styrelsen har därför inlett ett arbete med att omstrukturera verksamheten och undersöka nya möjligheter till finansiering.

Företaget har sitt säte i Tyresö, Stockholms län

FLERÅRSÖVERSIKT

	2401-2412	2301-2312	2201-2212	2105-2112
Nettoomsättning	205 771	683 580	112 103	
Resultat efter finansiella poster	-8 455 618	-8 061 384	-7 609 656	-988 790
Balansomslutning	1 091 344	9 341 585	7 000 205	5 831 763
Soliditet %	-53	84,3	83,5	88,9

Bolaget har drabbats av en omsättningsminskning på över 30 % till följd av komplicerade ersättningssystem, försenade samarbeten och ansträngd likviditet. Vi genomför nu en omstrukturering, söker nytt kapital och arbetar intensivt för att säkerställa verksamhetens framtid och undvika konkurs.

FÖRÄNDRINGAR I EGET KAPITAL

	Aktiekapital	Ej Registrerat aktiekapital	Fond för utv.-utgifter	Fri över- kursfond	Balanserat resultat
Belopp vid årets ingång	48 070	12 600	5 476 450	24 472 712	-14 074 895
<i>Resultatdisposition enligt bolagsstämman:</i>					
Balanseras i ny räkning					-6 143 360
Förändring av reservfond			-1 918 024		
Nyemission	12 600	-10 901		1 128 301	
Årets resultat					
Belopp vid årets utgång	60 670	1 699	3 558 426	25 601 013	-20 218 255



Belopp vid årets ingång

Årets resultat	Totalt
-8 061 384	7 873 553



2025091602858

Resultatdisposition enligt bolagsstämman:

Balanseras i ny räkning	8 061 384	1 918 024
Förändring av reservfond		-1 918 024
Nyemission		1 130 000
Årets resultat	-8 510 736	-8 510 736
Belopp vid årets utgång	-8 510 736	492 817

RESULTATDISPOSITION

Medel att disponera:

Fri överkursfond	25 654 983
Balanserat resultat	-20 218 254
Årets resultat	-8 510 736
<i>Summa</i>	<i>-3 074 007</i>

Förslag till disposition:

Balanseras i ny räkning	-3 074 007
<i>Summa</i>	<i>-3 074 007</i>

Bolagets resultat och ställning framgår av efterföljande resultat- och balansräkning med noter.



RESULTATRÄKNING

1

2025091602859

	2024-01-01 2024-12-31	2023-01-01 2023-12-31
Rörelseintäkter, lagerförändring m.m.		
Nettoomsättning	205 771	683 580
Aktiverat arbete för egen räkning	131 337	2 063 262
Övriga rörelseintäkter	–	19
Summa rörelseintäkter, lagerförändringar m.m.	337 108	2 746 861
Rörelsekostnader		
Råvaror och förnödenheter	-252 510	-8 836
Handelsvaror	–	-2 525 795
Övriga externa kostnader	-1 510 778	-1 508 368
Personalkostnader	-1 877 034	-4 899 280
Av- och nedskrivningar av materiella och immateriella anläggningstillgångar	-4 619 064	-1 643 999
Övriga rörelsekostnader	–	-73
Summa rörelsekostnader	-8 259 386	-10 586 351
Rörelseresultat	-7 922 278	-7 839 490
Finansiella poster		
Övriga ränteintäkter och liknande resultatposter	–	2 197
Nedskrivning av finansiella anläggningstillgångar och kortfristiga placeringar	-493 807	–
Räntekostnader och liknande resultatposter	-94 651	-224 091
Summa finansiella poster	-588 458	-221 894
Resultat efter finansiella poster	-8 510 736	-8 061 384
Resultat före skatt	-8 510 736	-8 061 384
Årets resultat	-8 510 736	-8 061 384

BALANSRÄKNING

1

2024-12-31

2023-12-31

TILLGÅNGAR

Anläggningstillgångar

Immateriella anläggningstillgångar

Balanserade utgifter för utvecklingsarbeten och liknande arbeten	3	1 000 000	5 476 450
Koncessioner, patent, licenser, varumärken samt liknande rättigheter	4	0	7 604
Summa immateriella anläggningstillgångar		1 000 000	5 484 054

Materiella anläggningstillgångar

Inventarier, verktyg och installationer	5	11 021	14 694
Summa materiella anläggningstillgångar		11 021	14 694

Finansiella anläggningstillgångar

Andelar i koncernföretag	6	0	493 807
Summa finansiella anläggningstillgångar		0	493 807

Summa anläggningstillgångar 1 011 021 5 992 555

Omsättningstillgångar

Varulager m.m.

Förskott till leverantörer		–	1 001 120
Summa varulager m.m.		–	1 001 120

Kortfristiga fordringar

Kundfordringar		0	127 480
Övriga fordringar		33	259 745
Förutbetalda kostnader och upplupna intäkter		13 749	45 028
Summa kortfristiga fordringar		13 782	432 253

Kassa och bank

Kassa och bank		66 540	1 915 657
Summa kassa och bank		66 540	1 915 657

Summa omsättningstillgångar 80 322 3 349 030

SUMMA TILLGÅNGAR 1 091 343 9 341 585

2025091602860

	2024-12-31	2023-12-31
EGET KAPITAL OCH SKULDER		
Eget kapital		
<i>Bundet eget kapital</i>		
Aktiekapital	60 670	48 069
Ej registrerat aktiekapital	2 846	12 600
Fond för utvecklingsutgifter	3 558 426	5 476 450
<i>Summa bundet eget kapital</i>	<i>3 621 942</i>	<i>5 537 119</i>
<i>Fritt eget kapital</i>		
Fri överkursfond	25 654 983	24 472 712
Balanserat resultat	-20 218 254	-14 074 895
Årets resultat	-8 510 736	-8 061 384
<i>Summa fritt eget kapital</i>	<i>-3 074 007</i>	<i>2 336 433</i>
Summa eget kapital	547 935	7 873 552
Långfristiga skulder		
Övriga skulder till kreditinstitut	7	187 500
Summa långfristiga skulder	187 500	302 083
Kortfristiga skulder		
Övriga skulder till kreditinstitut	125 000	125 000
Förskott från kunder	2 345	1 870
Leverantörsskulder	13 079	158 989
Aktuella skatteskulder	57 563	48 937
Övriga skulder	4 191	138 712
Upplupna kostnader och förutbetalda intäkter	153 730	692 442
Summa kortfristiga skulder	355 908	1 165 950
SUMMA EGET KAPITAL OCH SKULDER	1 091 343	9 341 585



NOTER

Not 1 ALLMÄNNA UPPLYSNINGAR

Redovisnings- och värderingsprinciper

Redovisnings- och värderingsprinciper

Årsredovisningen upprättas med tillämpning av årsredovisningslagen och Bokföringsnämndens allmänna råd BFNAR 2012:1 Årsredovisning och koncernredovisning (K3).

Intäkter

Intäkter har tagits upp till verkligt värde av vad som erhållits eller kommer att erhållas och redovisas i den omfattning det är sannolikt att de ekonomiska fördelarna kommer att tillgodogöras bolaget och intäkterna kan beräknas på ett tillförlitligt sätt.

Ersättningar till anställda

Ersättningar till anställda avser alla typer av ersättningar som koncernen lämnar till de anställda. Koncernens ersättningar innefattar bland annat löner, betald semester, betald frånvaro, bonus och ersättningar efter avslutad anställning (pensioner). Redovisning sker i takt med intjänandet. Ersättningar till anställda efter avslutad anställning avser avgiftsbestämda eller förmånsbestämda pensionsplaner. Som avgiftsbestämda planer klassificeras planer där fastställda avgifter betalas och det inte finns förpliktelser, vare sig legala eller informella, att betala något ytterligare, utöver dessa avgifter. Övriga planer klassificeras som förmånsbestämda pensionsplaner.

Aktivering av internt upparbetade immateriella anläggningstillgångar

Företaget tillämpar den s.k. aktiveringsmodellen avseende internt upparbetade immateriella anläggningstillgångar. Metoden innebär att samtliga utgifter som uppfyller kriterierna i BFNAR 2012:1 aktiveras som immateriell anläggningstillgång och skrivs av under tillgångens beräknade nyttjandeperiod. En omföring från fritt eget kapital till fond för utvecklingavgifter inom bundet eget kapital görs för motsvarande belopp som aktiverats under året. Återföring från fonden till fritt eget kapital sker med motsvarande belopp som redovisade avskrivningar / nedskrivningar.

Redovisningsprinciper immateriella anläggningstillgångar


Immateriella anläggningstillgångar redovisas till anskaffningsvärde minskat med ackumulerade avskrivningar och eventuella nedskrivningar.

- Redovisningsprinciper för avskrivningar immateriella anläggningstillgångar

Avskrivningsbart belopp utgörs av anskaffningsvärdet med avdrag för beräknat restvärde om detta bedöms vara väsentligt. Avskrivning sker linjärt över den förväntade nyttjandeperioden.

- Tillämpade avskrivningstider:

Balanserade utgifter för utvecklingsarbeten och liknande arbeten	4 år
Koncessioner, patent, licenser, varumärken samt liknanderättigheter	5 år



2025091602863

Not 2 Personal 2024 2023

<i>Medelantalet anställda</i>		
Kvinnor	2	8
<i>Medelantalet anställda</i>	2	8

Not 3 Balanserade utgifter för utvecklingsarbeten och liknande arbeten 2024-12-31 2023-12-31

Ingående anskaffningsvärden	7 948 977	5 885 715
<i>Förändringar av anskaffningsvärden</i>		
Aktiverade Utgifter	131 337	2 063 262
Utgående anskaffningsvärden	8 080 314	7 948 977
Ingående avskrivningar	-2 472 527	-837 176
<i>Förändringar av avskrivningar</i>		
Årets avskrivningar	-2 023 064	-1 635 351
Utgående avskrivningar	-4 495 591	-2 472 527
<i>Förändringar av nedskrivningar</i>		
Årets nedskrivningar	-2 584 723	-
Utgående nedskrivningar	-2 584 723	-
Redovisat värde	1 000 000	5 476 450

Not 4 Koncessioner, patent, licenser, varumärken samt liknande rättigheter 2024-12-31 2023-12-31

Ingående anskaffningsvärden	18 750	18 750
Utgående anskaffningsvärden	18 750	18 750
Ingående avskrivningar	-11 146	-11 146
<i>Förändringar av avskrivningar</i>		
Årets avskrivningar	-7 604	-
Utgående avskrivningar	-18 750	-11 146
Redovisat värde	0	7 604

[Handwritten signatures]

2025091602864

Not 5	Inventarier, verktyg och installationer	2024-12-31	2023-12-31
	Ingående anskaffningsvärden	24 490	24 490
	Utgående anskaffningsvärden	24 490	24 490
	Ingående avskrivningar	-9 796	-4 898
	<i>Förändringar av avskrivningar</i>		
	Årets avskrivningar	-3 673	-4 898
	Utgående avskrivningar	-13 469	-9 796
	Redovisat värde	11 021	14 694

Not 6	Andelar i koncernföretag	2024-12-31	2023-12-31
	Ingående anskaffningsvärden	1 000 200	1 000 200
	Utgående anskaffningsvärden	1 000 200	1 000 200
	<i>Förändringar av nedskrivningar</i>		
	Årets nedskrivningar	-1 000 200	-
	Utgående nedskrivningar	-1 000 200	-
	Redovisat värde	0	1 000 200

Dotterföretag	Org.nr	Säte
Restless Women AB	559160-7576	Stockholm

Antal andelar	6 666 667	6 666 667
Eget kapital	89 613	96 614
Årets resultat	-7 000	59 060
Kapitalandel	48 570	52 365
Rösträttsandel (%)	54	54
Redovisat värde	0	493 807

Not 7	Tillgångar, avsättningar och skulder som avser flera poster	2024-12-31	2023-12-31
-------	-------------------------------------------------------------	------------	------------

Företagets banklån som uppgår till 312 500 kr har delats upp på följande poster i balansräkningen.

<i>Långfristiga skulder</i>			
Övriga skulder till kreditinstitut	187 500	302 083	
<i>Kortfristiga skulder</i>			
Övriga skulder till kreditinstitut	125 000	125 000	



2025091602865

Not 8 Väsentliga händelser efter räkenskapsårets slut

Efter årets slut har bolaget hamnat i en ansträngd likviditetssituation, vilket har lett till samtal med befintliga aktieägare och externa parter för att säkra bolagets framtid och undvika konkurs. En riktad konvertibelemission har genomförts, och ytterligare kapitaltillskott planeras för att stärka den finansiella ställningen och möjliggöra fortsatt verksamhet.


UNDERSKRIFTER

Tyresö

Emelie Johanna Hollsten
Verkställande direktör
2025-06-29



Frida Linnea Elisabeth Johnson
Styrelseledamot
2025-06-29




2025092902251

Not 8 Väsentliga händelser efter räkenskapsårets slut

Efter årets slut har bolaget hamnat i en ansträngd likviditetssituation, vilket har lett till samtal med befintliga aktieägare och externa parter för att säkra bolagets framtid och undvika konkurs. En riktad konvertibelemission har genomförts, och ytterligare kapitaltillskott planeras för att stärka den finansiella ställningen och möjliggöra fortsatt verksamhet.

UNDERSKRIFTER

Tyresö



Emelie Johanna Hollsten
Verkställande direktör
2025-06-29

Frida Linnea Elisabeth Johnson
Styrelseledamot
2025-06-29

