

Årsredovisning
och
Koncernredovisning
för
Mondi Group AB
556259-2856

Räkenskapsåret
2023

Fastställelseintyg

Undertecknad styrelseledamot i Mondi Group AB intygar att resultaträkningen och balansräkningen i årsredovisningen för moderbolaget samt koncernresultaträkningen och koncernbalansräkningen har fastställts på årsstämma den 26 februari 2024. Årsstämman beslutade att godkänna styrelsens förslag till resultatdisposition.

Jag intygar också att innehållet i årsredovisningen och revisionsberättelsen stämmer överens med originalen.

Varberg den 26 februari 2024



Erling Charleson

Årsredovisning
och
Koncernredovisning
för
Mondi Group AB

556259-2856

Räkenskapsåret

2023

Innehållsförteckning

Förvaltningsberättelse	1
Resultaträkning koncern	4
Balansräkning koncern	5
Kassaflödesanalys koncern	7
Resultaträkning	8
Balansräkning	9
Kassaflödesanalys	11
Noter	12

Styrelsen för Mondi Group AB avger följande årsredovisning och koncernredovisning för räkenskapsåret 2023.

Årsredovisningen är upprättad i svenska kronor, SEK. Om inte annat särskilt anges, redovisas alla belopp i hela kronor (kr). Uppgifter inom parentes avser föregående år.

Förvaltningsberättelse

Information om verksamheten

Bolaget bedriver import och export av fisk och skaldjur.

Bolaget är moderbolag till det helägda dotterbolaget JO Food AB, org.nr 556235-3374, med verksamhet som består i handel och import av fisk, skaldjur och kycklingprodukter. JO Food AB är i sin tur moderbolag till JO Food Logistik AB, org.nr. 559136-5050, vars verksamhet består i lagerhållning. Verksamheten är belägen i Fiskhamnen, Göteborg.

Företaget har sitt säte i Varberg.

Förväntad framtida utveckling samt väsentliga risker och osäkerhetsfaktorer

Koncernen är i ständig förnyelse och sortimentet utvecklas kontinuerligt med nya produkter och partners. Genom dotterbolaget JO Food AB har varumärkena stärkts både geografiskt och genom produktutbud och marknad.

Koncernen utsätts genom sin tradingverksamhet för olika finansiella risker och osäkerhetsfaktorer, inkluderande effekterna av förändringar av valutakurser och råvarupriser. Företagsledningen arbetar aktivt med att noga följa marknadsutveckling och eventuella risker. Den övergripande riskhanteringen eftersträvar att minimera potentiella ogynnsamma effekter på koncernens finansiella resultat.

Användande av finansiella instrument

Då koncernen verkar internationellt utsätts den för transaktionsrisker vid såväl inköp som försäljningar i utländsk valuta. Valutaexponeringen avser främst Euro och USD, och för att hantera valutarisken används valutaterminer som säkringsinstrument. Risk finns även i förändring av råvarupriser och tillgång på färsk fisk och skaldjur, vilket kan påverka såväl försäljningsvolym som marginal. Koncernen försöker dock att mildra effekten genom högkvalitativa produkter, en bred kundbas och långsiktiga relationer med kunder och leverantörer.

Ägarförhållanden

Bolaget är ett helägt dotterbolag till Quality Food in Sweden AB, org.nr 559105-3276, med säte i Varberg.



2024070217901

Flerårsöversikt (Tkr)

Koncernen	2023	2022	2021	2020	2019
Nettoomsättning	501 897	464 776	376 253	427 722	484 834
Resultat efter finansiella poster	37 224	32 309	39 748	62 395	25 492
Balansomslutning	217 705	212 840	198 541	158 653	150 663
Soliditet (%)	82	76	79	79	50
Rörelsemarginal (%)	7	7	8	6	5
Avkastning på eget kap. (%)	20	20	25	50	34

Moderbolaget	2023	2022	2021	2020	2019
Nettoomsättning	239 195	240 018	195 117	178 290	162 272
Resultat efter finansiella poster	9 484	9 513	21 610	67 818	6 631
Balansomslutning	150 582	169 253	134 831	117 740	51 414
Soliditet (%)	87	81	84	81	66
Rörelsemarginal (%)	3	5	7	6	4
Avkastning på eget kap. (%)	7	7	19	71	19

För definitioner av nyckeltal, se Redovisnings- och värderingsprinciper.

Förändringar i eget kapital

Koncernen	Aktie- kapital	Annat eget kapital inkl. årets resultat	Totalt
Belopp vid årets ingång	100 000	162 236 759	162 336 759
Disposition enligt beslut av årets årsstämma			
Utdelning		-13 900 000	-13 900 000
Årets resultat		30 100 166	30 100 166
Belopp vid årets utgång	100 000	178 436 925	178 536 925

Moderbolaget	Aktie- kapital	Reserv- fond	Balanserat resultat	Årets resultat	Totalt
Belopp vid årets ingång	100 000	20 000	130 604 639	6 087 277	136 811 916
Disposition enligt beslut av årets årsstämma					
Utdelning			-13 900 000		-13 900 000
Balanseras i ny räkning			6 087 277	-6 087 277	0
Årets resultat				8 118 871	8 118 871
Belopp vid årets utgång	100 000	20 000	122 791 916	8 118 871	131 030 787

MA

Förslag till vinstdisposition

Styrelsen föreslår att till förfogande stående vinstmedel (kronor):

balanserad vinst	122 791 916
årets vinst	8 118 871
	130 910 787
disponeras så att	
till aktieägare utdelas	15 000 000
i ny räkning överföres	115 910 787
	130 910 787

● Styrelsen föreslås bemyndigas att besluta om tidpunkt då utdelningen skall betalas.

● Styrelsen anser att förslaget är förenligt med försiktighetsregeln i 17 kap. 3 § aktiebolagslagen enligt följande redogörelse: Styrelsens uppfattning är att vinstutdelningen är försvarlig med hänsyn till de krav verksamhetens art, omfattning och risk ställer på storleken på det egna kapitalet, bolagets konsolideringsbehov, likviditet och ställning i övrigt.

Koncernens och moderbolagets resultat och ställning i övrigt framgår av efterföljande resultat- och balansräkningar samt kassaflödesanalyser med noter.



Koncernens Resultaträkning

	Not	2023-01-01 -2023-12-31	2022-01-01 -2022-12-31
Nettoomsättning		501 897 172	464 776 403
Övriga rörelseintäkter		2 363 085	927 674
		504 260 257	465 704 077
Rörelsens kostnader			
Handelsvaror		-447 080 917	-409 768 551
Övriga externa kostnader	2, 3	-14 440 560	-12 599 485
Personalkostnader	4	-9 027 665	-8 227 179
Avskrivningar av materiella och immateriella anläggningstillgångar		-229 646	-293 583
Övriga rörelsekostnader		0	-385 765
		-470 778 788	-431 274 563
Rörelseresultat		33 481 469	34 429 514
Resultat från finansiella poster			
Övriga ränteintäkter och liknande resultatposter	5	3 984 044	-2 090 906
Räntekostnader och liknande resultatposter	6	-241 335	-29 321
		3 742 709	-2 120 227
Resultat efter finansiella poster		37 224 178	32 309 287
Lämnade koncernbidrag		0	-920 000
Resultat före skatt		37 224 178	31 389 287
Skatt på årets resultat	7	-7 124 012	-11 520 539
Uppskjuten skatt	7	0	4 296 200
Årets resultat		30 100 166	24 164 948
Hänförligt till moderföretagets aktieägare		30 100 166	24 164 948

2024070217903

M

Koncernens Balansräkning

Not
1

2023-12-31

2022-12-31

TILLGÅNGAR

Anläggningstillgångar

Materiella anläggningstillgångar

Maskiner och andra tekniska anläggningar

8

162 183

258 503

Inventarier, verktyg och installationer

9

315 707

449 033

477 890

707 536

Finansiella anläggningstillgångar

Andra långfristiga värdepappersinnehav

10

55 310

55 310

Summa anläggningstillgångar

533 200

762 846

Omsättningstillgångar

Varulager m m

Färdiga varor och handelsvaror

49 497 280

47 060 782

Kortfristiga fordringar

Kundfordringar

38 597 065

41 581 195

Fordringar hos koncernföretag

0

3 875 971

Aktuella skattefordringar

446 222

0

Övriga fordringar

6 512 769

37 435

Förutbetalda kostnader och upplupna intäkter

914 153

305 147

46 470 209

45 799 748

Kortfristiga placeringar

Övriga kortfristiga placeringar

111 389 915

0

Kassa och bank

9 814 267

119 217 102

Summa omsättningstillgångar

217 171 671

212 077 632

SUMMA TILLGÅNGAR

217 704 871

212 840 478

Koncernens Balansräkning

Not
1

2023-12-31

2022-12-31

EGET KAPITAL OCH SKULDER

Eget kapital

11

Eget kapital hänförligt till moderföretagets aktieägare

Aktiekapital

100 000

100 000

Annat eget kapital inklusive årets resultat

178 436 925

162 236 759

Eget kapital hänförligt till moderföretagets aktieägare

178 536 925

162 336 759

Summa eget kapital

178 536 925

162 336 759

Kortfristiga skulder

Leverantörsskulder

25 798 238

36 363 117

Aktuella skatteskulder

8 672 049

10 058 023

Övriga skulder

2 638 838

2 455 283

Upplupna kostnader och förutbetalda intäkter

2 058 821

1 627 296

39 167 946

50 503 719

SUMMA EGET KAPITAL OCH SKULDER

217 704 871

212 840 478

Koncernens Kassaflödesanalys

	Not 1	2023-01-01 -2023-12-31	2022-01-01 -2022-12-31
Den löpande verksamheten			
Resultat efter finansiella poster	12	37 224 178	32 309 287
Justeringar för poster som inte ingår i kassaflödet m.m	13	-146 330	310 963
Betald skatt		-15 431 284	-8 159 320
Kassaflöde från den löpande verksamheten före förändringar av rörelsekapital		21 646 564	24 460 930
Kassaflöde från förändringar i rörelsekapital			
Förändring av varulager och pågående arbeten		-2 436 498	-12 172 835
Förändring kundfordringar		2 984 130	-15 165 414
Förändring av kortfristiga fordringar		3 266 707	1 977 786
Förändring leverantörsskulder		-10 564 879	14 855 127
Förändring av kortfristiga skulder		615 080	-5 088 958
Kassaflöde från den löpande verksamheten		15 511 104	8 866 636
Investeringsverksamheten			
Investeringar i materiella anläggningstillgångar		-524 024	-263 000
Försäljning av materiella anläggningstillgångar		900 000	480 000
Investeringar i finansiella anläggningstillgångar		0	-8 696 564
Kassaflöde från investeringsverksamheten		375 976	-8 479 564
Finansieringsverksamheten			
Utbetald utdelning		-13 900 000	-10 000 000
Lämnat koncernbidrag		0	-920 000
Kassaflöde från finansieringsverksamheten		-13 900 000	-10 920 000
Årets kassaflöde		1 987 080	-10 532 928
Likvida medel vid årets början			
Likvida medel vid årets början		119 217 102	129 750 030
Likvida medel vid årets slut	14	121 204 182	119 217 102

2024070217906

W

Moderbolagets Resultaträkning

	Not	2023-01-01 -2023-12-31	2022-01-01 -2022-12-31
Nettoomsättning		239 195 194	240 018 186
Övriga rörelseintäkter		471 858	36 072
		239 667 052	240 054 258
Rörelsens kostnader			
Handelsvaror		-226 163 956	-221 977 281
Övriga externa kostnader	2, 3	-3 475 098	-2 542 758
Personalkostnader	4	-3 527 273	-3 530 636
Avskrivningar av materiella anläggningstillgångar		0	-20 209
Övriga rörelsekostnader		0	-368 386
		-233 166 327	-228 439 270
Rörelseresultat	15	6 500 725	11 614 988
Resultat från finansiella poster			
Övriga ränteintäkter och liknande resultatposter	5	3 208 107	-2 099 010
Räntekostnader och liknande resultatposter	6	-224 637	-3 377
		2 983 470	-2 102 387
Resultat efter finansiella poster		9 484 195	9 512 601
Bokslutsdispositioner		0	-920 000
Resultat före skatt		9 484 195	8 592 601
Skatt på årets resultat	7	-1 365 324	-2 505 324
Årets resultat		8 118 871	6 087 277

2024070217907

W7

Moderbolagets Balansräkning

Not
1

2023-12-31

2022-12-31

TILLGÅNGAR

Anläggningstillgångar

Materiella anläggningstillgångar

Inventarier, verktyg och installationer

9

0

0

Finansiella anläggningstillgångar

Andelar i koncernföretag

16, 17

36 521 872

36 521 872

Summa anläggningstillgångar

36 521 872

36 521 872

Omsättningstillgångar

Varulager m m

Färdiga varor och handelsvaror

1 050 501

2 454 509

Kortfristiga fordringar

Kundfordringar

15 649 717

21 102 443

Fordringar hos koncernföretag

5 551 645

6 787 089

Aktuella skattefordringar

446 222

0

Övriga fordringar

89 503

3 531

Förutbetalda kostnader och upplupna intäkter

869 414

215 740

22 606 501

28 108 803

Kortfristiga placeringar

Övriga kortfristiga placeringar

87 981 634

0

Kassa och bank

2 421 355

102 168 011

Summa omsättningstillgångar

114 059 991

132 731 323

SUMMA TILLGÅNGAR

150 581 863

169 253 195

Moderbolagets Balansräkning

Not
1

2023-12-31

2022-12-31

EGET KAPITAL OCH SKULDER

Eget kapital

11, 18

Bundet eget kapital

Aktiekapital

100 000

100 000

Reservfond

20 000

20 000

120 000

120 000

Fritt eget kapital

Balanserad vinst eller förlust

122 791 916

130 604 639

Årets resultat

8 118 871

6 087 277

130 910 787

136 691 916

Summa eget kapital

131 030 787

136 811 916

Kortfristiga skulder

Leverantörsskulder

17 880 539

28 899 343

Aktuella skatteskulder

0

2 432 683

Övriga skulder

999 142

459 784

Upplupna kostnader och förutbetalda intäkter

671 395

649 469

Summa kortfristiga skulder


19 551 076

32 441 279

SUMMA EGET KAPITAL OCH SKULDER

150 581 863

169 253 195



Moderbolagets Kassaflödesanalys

	Not 1	2023-01-01 -2023-12-31	2022-01-01 -2022-12-31
Den löpande verksamheten			
Resultat efter finansiella poster	12	9 484 195	9 512 601
Justeringar för poster som inte ingår i kassaflödet	13	-375 976	20 209
Betald skatt		-4 330 201	-2 790 324
Kassaflöde från den löpande verksamheten före förändring av rörelsekapital		4 778 018	6 742 486
Kassaflöde från förändring av rörelsekapitalet			
Förändring av varulager och pågående arbete		1 404 008	-1 914 800
Förändring av kundfordringar		5 452 726	-9 819 022
Förändring av kortfristiga fordringar		581 770	-489 828
Förändring av leverantörsskulder		-11 018 804	16 845 321
Förändring av kortfristiga skulder		561 284	-6 048 773
Kassaflöde från den löpande verksamheten		1 759 002	5 315 384
Investeringsverksamheten			
Investeringar i materiella anläggningstillgångar		-524 024	0
Försäljning av materiella anläggningstillgångar		900 000	0
Investeringar i finansiella anläggningstillgångar		0	-8 696 564
Kassaflöde från investeringsverksamheten		375 976	-8 696 564
Finansieringsverksamheten			
Utbetald utdelning		-13 900 000	-10 000 000
Lämnat koncernbidrag		0	-920 000
Kassaflöde från finansieringsverksamheten		-13 900 000	-10 920 000
Årets kassaflöde		-11 765 022	-14 301 180
Likvida medel vid årets början			
Likvida medel vid årets början		102 168 011	116 431 051
Likvida medel övertagna vid fusion		0	38 140
Likvida medel vid årets slut	14	90 402 989	102 168 011

Noter

Not 1 Redovisnings- och värderingsprinciper

Allmänna upplysningar

Årsredovisningen och koncernredovisningen är upprättad i enlighet med årsredovisningslagen och BFNAR 2012:1 Årsredovisning och koncernredovisning (K3).

Fordringar och skulder i utländsk valuta har värderats till balansdagens kurs. Kursvinster och kursförluster på rörelsefordringar och rörelseskulder redovisas i rörelseresultatet medan kursvinster och kursförluster på finansiella fordringar och skulder redovisas som finansiella poster. För säkring av tillgång eller skuld mot valutakursrisk används valutaterminer.

Redovisningsprinciperna är oförändrade jämfört med föregående år.

Moderföretaget och koncernen tillämpar samma redovisningsprinciper om inte annat framgår nedan.

Intäktsredovisning

Intäkter har tagits upp till verkligt värde av vad som erhållits eller kommer att erhållas och redovisas i den omfattning det är sannolikt att de ekonomiska fördelarna kommer att tillgodogöras bolaget och intäkterna kan beräknas på ett tillförlitligt sätt.

Vid försäljning av varor redovisas normalt inkomsten som intäkt när de väsentliga förmåner och risker som är förknippade med ägandet av varan har överförts från företaget till köparen.

Koncernredovisning

Konsolideringsmetod

Koncernredovisningen har upprättats enligt förvärvsmetoden. Detta innebär att förvärvade verksamheters identifierbara tillgångar och skulder redovisas till marknadsvärde enligt upprättad förvärvsanalys. Överstiger verksamhetens anskaffningsvärde det beräknade marknadsvärdet av de förväntade nettotillgångarna enligt förvärvsanalysen redovisas skillnaden som goodwill.

Dotterföretag

Koncernredovisningen omfattar, förutom moderföretaget, samtliga företag i vilka moderföretaget direkt eller indirekt har mer än 50 % av röstetalet eller på annat sätt innehar det bestämmande inflytandet och därmed har en rätt att utforma företagets finansiella och operativa strategier i syfte att erhålla ekonomiska fördelar.

Ett dotterföretags intäkter och kostnader tas in i koncernredovisningen från och med tidpunkten för förvärvet till och med den tidpunkt då moderföretaget inte längre har ett bestämmande inflytande över dotterföretaget.

Transaktioner mellan koncernföretag

Koncerninterna fordringar och skulder samt transaktioner mellan koncernföretag liksom orealiserade vinster elimineras i sin helhet. Orealiserade förluster elimineras också såvida inte transaktionen motsvarar ett nedskrivningsbehov.

Förändring av internvinst under räkenskapsåret har eliminerats i koncernresultaträkningen.

Redovisningsprinciper för enskilda balansposter

Anläggningstillgångar

Materiella anläggningstillgångar redovisas till anskaffningsvärde minskat med ackumulerade avskrivningar enligt plan och eventuella nedskrivningar.

Avskrivning sker linjärt över den förväntade nyttjandeperioden med hänsyn till väsentligt restvärde. Följande avskrivningsprocent tillämpas:

Materiella anläggningstillgångar

Maskiner och andra tekniska anläggningar	20 %
Inventarier, verktyg och installationer	20 %

Finansiella instrument

Finansiella instrument värderas utifrån anskaffningsvärdet. Instrumentet redovisas i balansräkningen när bolaget blir part i instrumentets avtalsmässiga villkor. Finansiella tillgångar tas bort från balansräkningen när rätten att erhålla kassaflöden från instrumentet har löpt ut eller överförs och bolaget har överfört i stort sett alla risker och förmåner som är förknippade med äganderätten. Finansiella skulder tas bort från balansräkningen när förpliktelserna har reglerats eller på annat sätt upphört.

Andelar i dotterföretag

Andelar i dotterföretag redovisas till anskaffningsvärde efter avdrag för eventuella nedskrivningar. I anskaffningsvärdet ingår köpeskillingen som erlagts för aktierna samt förvärvskostnader. Eventuella kapitaltillskott läggs till anskaffningsvärdet när de uppkommer.

Andra långfristiga värdepappersinnehav

Placeringar i värdepapper som är anskaffade med avsikt att innehas långsiktigt har redovisats till sina anskaffningsvärden. Varje balansdag görs bedömning om eventuellt nedskrivningsbehov.

Kundfordringar/kortfristiga fordringar

Kundfordringar och kortfristiga fordringar redovisas som omsättningstillgångar till det belopp som förväntas bli inbetalt efter avdrag för individuellt bedömda osäkra fordringar.

Låneskulder och leverantörsskulder

Låneskulder och leverantörsskulder redovisas initialt till anskaffningsvärde efter avdrag för transaktionskostnader.

Nedskrivningsprövning av finansiella anläggningstillgångar

Vid varje balansdag bedöms om det finns indikationer på nedskrivningsbehov av någon av de finansiella anläggningstillgångarna. Nedskrivning sker om värdenedgången bedöms vara bestående och prövas individuellt.

Leasingavtal

Företaget redovisar samtliga leasing-/hyresavtal, såväl finansiella som operationella, som operationella leasingavtal. Operationella leasingavtal redovisas som en kostnad linjärt över leasingperioden.

Varulager

Varulagret har värderats till det lägsta av dess anskaffningsvärde och dess nettoförsäljningsvärde på balansdagen. Med nettoförsäljningsvärde avses varornas beräknade försäljningspris minskat med försäljningskostnader. Den valda värderingsmetoden innebär att inkurans i varulagret har beaktats. *wt*

Inkomstskatter

Total skatt utgörs av aktuell skatt och uppskjuten skatt. Skatter redovisas i resultaträkningen, utom då underliggande transaktion redovisas direkt mot eget kapital varvid tillhörande skatteeffekter redovisas i eget kapital.

Aktuell skatt

Aktuell skatt avser inkomstskatt för innevarande räkenskapsår samt den del av tidigare räkenskapsårs inkomstskatt som ännu inte redovisats. Aktuell skatt beräknas utifrån den skattesats som gäller per balansdagen.

Uppskjuten skatt

Uppskjuten skatt är inkomstskatt som avser framtida räkenskapsår till följd av tidigare händelser. Redovisning sker enligt balansräkningsmetoden. Enligt denna metod redovisas uppskjutna skatteskulder och uppskjutna skattefordringar på temporära skillnader som uppstår mellan bokförda respektive skattemässiga värden för tillgångar och skulder samt för övriga skattemässiga avdrag eller underskott.

Uppskjutna skattefordringar nettoredovisas mot uppskjutna skatteskulder endast om de kan betalas med ett nettobelopp. Uppskjuten skatt beräknas utifrån gällande skattesats på balansdagen. Effekter av förändringar i gällande skattesatser resultatförs i den period förändringen lagstodgats. Uppskjuten skattefordran redovisas som finansiell anläggningstillgång och uppskjuten skatteskuld som avsättning.

Ersättningar till anställda

Ersättningar till anställda avser alla former av ersättningar som företaget lämnar till de anställda. Kortfristiga ersättningar utgörs av bland annat löner, betald semester, betald frånvaro, bonus och ersättning efter avslutad anställning (pension). Kortfristiga ersättningar redovisas som kostnad och en skuld då det finns en legal eller informell förpliktelse att betala ut en ersättning till följd av en tidigare händelse och en tillförlitlig uppskattning av beloppet kan göras.

Ersättningar till anställda efter avslutad anställning


I företaget finns endast avgiftsbestämda pensionsplaner. Som avgiftsbestämda planer klassificeras planer där fastställda avgifter betalas och det inte finns förpliktelser att betala något ytterligare, utöver dessa avgifter.

Utgifter för avgiftsbestämda planer redovisas som en kostnad under den period de anställda utför de tjänster som ligger till grund för förpliktelsen.

Offentliga bidrag

I de fall ingen framtida prestation för att erhålla bidraget krävs, intäktsredovisas offentliga bidrag då villkoren för att erhålla bidraget är uppfyllda. Offentliga bidrag värderas till verkliga värdet av vad som erhållits eller kommer att erhållas.

Fusion

Under 2022 har en uppströmsfusion genomförts av dotterbolaget EEN Moder AB, org nr 559085-7354, enligt fusionsplan 31 augusti 2022 med registrering 15 november 2022. Fusionen har redovisats i enlighet med Bokföringsnämndens allmänna råd (BFNAR 2020:5) om redovisning av fusion. De övertagna tillgångarna och skulderna har övertagits till bokförda värden med tillämpning av punkt 2.8. 

Koncernbidrag

Erhållna och lämnade koncernbidrag redovisas som bokslutsdispositioner.

Kassaflödesanalys

Kassaflödesanalysen upprättas enligt indirekt metod. Det redovisade kassaflödet omfattar endast transaktioner som medfört in- eller utbetalningar.

Som likvida medel klassificerar företaget, förutom kassamedel, disponibla tillgodohavanden hos banker och andra kreditinstitut samt kortfristiga likvida placeringar som är noterade på en marknadsplats.

Nyckeltalsdefinitioner

Nettoomsättning

Rörelsens huvudintäkter, fakturerade kostnader, sidointäkter samt intäktskorrigeringar.

Resultat efter finansiella poster

Resultat efter finansiella intäkter och kostnader men före bokslutsdispositioner och skatter.

Balansomslutning

Företagets samlade tillgångar.

Soliditet (%)

Justerat eget kapital (eget kapital och obeskattade reserver med avdrag för uppskjuten skatt) i procent av balansomslutning.

Rörelsemarginal (%)

Rörelseresultat i procent av omsättningen.

Avkastning på eget kap. (%)

Resultat efter finansiella poster i procent av justerat eget kapital (eget kapital och obeskattade reserver med avdrag för uppskjuten skatt).

Uppskattningar och bedömningar

Upprättandet av bokslut och tillämpning av redovisningsprinciper, baseras ofta på ledningens bedömningar, uppskattningar och antaganden som anses vara rimliga vid den tidpunkt då bedömningen görs. Uppskattningar och bedömningar är baserade på historiska erfarenheter och ett antal andra faktorer, som under rådande omständigheter anses vara rimliga. Resultatet av dessa används för att bedöma de redovisade värdena på tillgångar och skulder, som inte annars framgår tydligt från andra källor. Det verkliga utfallet kan avvika från dessa uppskattningar och bedömningar. Uppskattningar och antaganden ses över regelbundet.

Inga väsentliga källor till osäkerhet i uppskattningar och antaganden på balansdagen bedöms kunna innebära en betydande risk för en väsentlig justering av redovisade värden för tillgångar och skulder under nästa räkenskapsår.

WA

Not 2 Leasingavtal Koncernen

Årets leasingkostnader avseende leasingavtal, uppgår till 2.103.545 kronor (1.775.366 kr).

Framtida leasingavgifter, för icke uppsägningsbara leasingavtal, förfaller till betalning enligt följande:

	2023	2022
Inom ett år	2 334 672	1 774 888
Senare än ett år men inom fem år	3 300 696	3 852 625
	5 635 368	5 627 513

Moderbolaget

Årets leasingkostnader avseende leasingavtal, uppgår till 761.105 kronor (559.241 kr).

Framtida leasingavgifter, för icke uppsägningsbara leasingavtal, förfaller till betalning enligt följande:

	2023	2022
Inom ett år	914 176	521 388
	914 176	521 388

Not 3 Arvode till revisorer Koncernen

Med revisionsuppdrag avses granskning av årsredovisningen och bokföringen samt styrelsens förvaltning, övriga arbetsuppgifter som det ankommer på bolagets revisor att utföra samt rådgivning eller annat biträde som föranleds av iakttagelser vid sådan granskning eller genomförandet av sådana övriga arbetsuppgifter.

	2023	2022
Baker Tilly Ahlgren & Co KB		
Revisionsuppdrag	205 000	205 000
Övriga tjänster	34 700	74 050
	239 700	279 050

Moderbolaget

Med revisionsuppdrag avses granskning av årsredovisningen och bokföringen samt styrelsens förvaltning, övriga arbetsuppgifter som det ankommer på bolagets revisor att utföra samt rådgivning eller annat biträde som föranleds av iakttagelser vid sådan granskning eller genomförandet av sådana övriga arbetsuppgifter.

	2023	2022
Baker Tilly Ahlgren & Co KB		
Revisionsuppdrag	125 000	125 000
Övriga tjänster	11 700	28 100
	136 700	153 100

Not 4 Anställda och personalkostnader Koncernen

	2023	2022
Medelantalet anställda		
Kvinnor	1	1
Män	10	9
	11	10

Löner och andra ersättningar

Styrelse och VD	1 501 200	1 501 200
Övriga anställda	4 362 243	3 815 192
	5 863 443	5 316 392

Sociala kostnader

Pensionskostnader för styrelse och VD	300 000	250 000
Pensionskostnader för övriga anställda	609 024	688 078
Övriga sociala avgifter enligt lag och avtal	2 192 275	2 014 231
	3 101 299	2 952 309

Totala löner, ersättningar, sociala kostnader och pensionskostnader

	8 964 742	8 268 701
--	------------------	------------------

Könsfördelning bland ledande befattningshavare

Andel män i styrelsen	100 %	100 %
Andel män bland övriga ledande befattningshavare	100 %	100 %

Moderbolaget

	2023	2022
Medelantalet anställda		
Män	3	3
	3	3
Löner och andra ersättningar		
Styrelse och verkställande direktör	1 501 200	1 501 200
Övriga anställda	716 800	752 640
	2 218 000	2 253 840
Sociala kostnader		
Pensionskostnader för styrelse och VD	300 000	250 000
Pensionskostnader för övriga anställda	100 000	200 000
Övriga sociala avgifter enligt lag och avtal	875 894	891 723
	1 275 894	1 341 723
Totala löner, ersättningar, sociala kostnader och pensionskostnader	3 493 894	3 595 563
Könsfördelning bland ledande befattningshavare		
Andel män i styrelsen	100 %	100 %
Andel män bland övriga ledande befattningshavare	100 %	100 %

**Not 5 Övriga ränteintäkter och liknande resultatposter
Koncernen**

	2023	2022
Övriga ränteintäkter	524 460	834 667
Kursdifferenser	0	133 041
Resultat vid försäljningar	3 334 618	-3 139 151
Övriga finansiella intäkter	124 966	80 537
	3 984 044	-2 090 906

Moderbolaget

	2023	2022
Övriga ränteintäkter	168 890	826 563
Kursdifferenser	0	133 041
Resultat vid försäljningar	2 935 427	-3 139 151
Övriga finansiella intäkter	103 790	80 537
	3 208 107	-2 099 010

2024070217917

**Not 6 Räntekostnader och liknande resultatposter
Koncernen**

	2023	2022
Övriga räntekostnader	-49 071	-29 321
Kursdifferenser	-192 264	0
	-241 335	-29 321

Moderbolaget

	2023	2022
Övriga räntekostnader	-32 373	-3 377
Kursdifferenser	-192 264	0
	-224 637	-3 377

**Not 7 Aktuell och uppskjuten skatt
Koncernen**

	2023	2022
Skatt på årets resultat		
Aktuell skatt	-7 124 012	-11 520 539
Förändring av uppskjuten skatt avseende temporära skillnader	0	4 296 200
Totalt redovisad skatt	-7 124 012	-7 224 339

Avstämning av effektiv skatt

	2023		2022	
	Procent	Belopp	Procent	Belopp
Redovisat resultat före skatt		37 224 178		31 389 287
Skatt enligt gällande skattesats	20,60	-7 668 181	20,60	-6 466 193
Ej avdragsgilla kostnader		-79 537		-690 287
Ej skattepliktiga intäkter		623 706		76
Schablonintäkter		0		-105 432
Skatt hänförlig till andra skattesatser		0		11 194
Skattereduktion		0		26 303
Redovisad effektiv skatt	19,14	-7 124 012	23,02	-7 224 339

Moderbolaget

	2023	2022
Skatt på årets resultat		
Aktuell skatt	-1 365 324	-2 505 324
Totalt redovisad skatt	-1 365 324	-2 505 324

Avstämning av effektiv skatt

	2023		2022	
	Procent	Belopp	Procent	Belopp
Redovisat resultat före skatt		9 484 195		8 592 601
Skatt enligt gällande skattesats	20,60	-1 953 744	20,60	-1 770 076
Ej avdragsgilla kostnader		-17 781		-650 490
Ej skattepliktiga intäkter		606 201		22
Schablonintäkter		0		-84 780
Redovisad effektiv skatt	14,40	-1 365 324	29,16	-2 505 324

**Not 8 Maskiner och andra tekniska anläggningar
Koncernen**

	2023-12-31	2022-12-31
Ingående anskaffningsvärden	722 152	459 152
Inköp	0	263 000
Utgående ackumulerade anskaffningsvärden	722 152	722 152
Ingående avskrivningar	-463 649	-323 601
Årets avskrivningar	-96 320	-140 048
Utgående ackumulerade avskrivningar	-559 969	-463 649
Utgående redovisat värde	162 183	258 503

**Not 9 Inventarier, verktyg och installationer
Koncernen**

	2023-12-31	2022-12-31
Ingående anskaffningsvärden	1 002 597	1 565 668
Inköp	524 024	0
Försäljningar/utrangeringar	-524 024	-563 071
Utgående ackumulerade anskaffningsvärden	1 002 597	1 002 597
Ingående avskrivningar	-553 564	-465 720
Försäljningar/utrangeringar	0	65 691
Årets avskrivningar	-133 326	-153 535
Utgående ackumulerade avskrivningar	-686 890	-553 564
Utgående redovisat värde	315 707	449 033

na

2024070217920

Moderbolaget

	2023-12-31	2022-12-31
Ingående anskaffningsvärden	328 169	328 169
Inköp	524 024	0
Försäljningar/utrangeringar	-524 024	0
Utgående ackumulerade anskaffningsvärden	328 169	328 169
Ingående avskrivningar	-328 169	-307 960
Årets avskrivningar	0	-20 209
Utgående ackumulerade avskrivningar	-328 169	-328 169
Utgående redovisat värde	0	0

Not 10 Andra långfristiga värdepappersinnehav Koncernen

	2023-12-31	2022-12-31
Ingående anskaffningsvärden	55 310	55 310
Utgående ackumulerade anskaffningsvärden	55 310	55 310
Utgående redovisat värde	55 310	55 310

Not 11 Antal aktier och kvotvärde Koncernen Moderbolaget

	Antal aktier	Kvot- värde
Namn		
Antal A-Aktier	1 000	100
	1 000	

Not 12 Räntor Koncernen

	2023-12-31	2022-12-31
Erhållen ränta	524 460	834 667
Erlagd ränta	-49 071	-29 321
	475 389	805 346

Moderbolaget

	2023-12-31	2022-12-31
Erhållen ränta	168 890	826 563
Erlagd ränta	-32 373	-3 377
	136 517	823 186

M

2024070217921

Not 13 Justering för poster som inte ingår i kassaflödet Koncernen

	2023-12-31	2022-12-31
Avskrivningar	229 646	293 583
Vinst vid försäljning av anläggningstillgångar	-375 976	0
Förlust vid försäljning av anläggningstillgångar	0	17 380
	-146 330	310 963

Moderbolaget

	2023-12-31	2022-12-31
Avskrivningar	0	20 209
Vinst vid försäljning av anläggningstillgångar	-375 976	0
	-375 976	20 209

Not 14 Likvida medel Koncernen

	2023-12-31	2022-12-31
Likvida medel		
Banktillgodohavanden	9 814 267	119 217 102
Kortfristiga placeringar, jämställda med likvida medel	111 389 915	0
	121 204 182	119 217 102

Moderbolaget

	2023-12-31	2022-12-31
Likvida medel		
Banktillgodohavanden	2 421 355	102 168 011
Kortfristiga placeringar, jämställda med likvida medel	87 981 634	0
	90 402 989	102 168 011

Not 15 Inköp och försäljning mellan koncernföretag Moderbolaget

	2023	2022
Andel av årets totala inköp som skett från andra företag i koncernen	2,00 %	1,89 %
Andel av årets totala försäljningar som skett till andra företag i koncernen	26,60 %	22,08 %

2024070217922

Not 16 Andelar i koncernföretag Moderbolaget

	2023-12-31	2022-12-31
Ingående anskaffningsvärden	47 521 872	40 000
Inköp	0	8 696 564
Avgående via fusion	0	-8 736 564
Tillkommande via fusion	0	47 521 872
Utgående ackumulerade anskaffningsvärden	47 521 872	47 521 872
Ingående nedskrivningar	-11 000 000	0
Tillkommande via fusion	0	-11 000 000
Utgående ackumulerade nedskrivningar	-11 000 000	-11 000 000
Utgående redovisat värde	36 521 872	36 521 872

Not 17 Specifikation andelar i koncernföretag Moderbolaget

Namn	Kapital- andel	Rösträtts- andel	Antal andelar	Bokfört värde	
JO Food AB	100%	100%	5 000	36 521 872	
				36 521 872	

	Org.nr	Säte	Eget kapital	Resultat
JO Food AB	556235-3374	Göteborg	83 947 576	21 971 245

Not 18 Disposition av vinst eller förlust Moderbolaget

	2023-12-31
Förslag till vinstdisposition	
Styrelsen föreslår att till förfogande stående vinstmedel:	
balanserad vinst	122 791 916
årets vinst	8 118 871
	130 910 787
disponeras så att	
till aktieägare utdelas	15 000 000
i ny räkning överföres	115 910 787
	130 910 787



2024070217923

**Not 19 Ställda säkerheter
Koncernen**

	2023-12-31	2022-12-31
För skulder till kreditinstitut:		
Företagsinteckningar	23 100 000	41 200 000
	23 100 000	41 200 000


Moderbolaget

	2023-12-31	2022-12-31
För skulder till kreditinstitut:		
Företagsinteckningar	10 000 000	10 000 000
	10 000 000	10 000 000

Varberg den 23 februari 2024




Erling Charleson
Ordförande



Erik Charleson

Mjn revisionsberättelse har lämnats den 26 februari 2024



Henrik Ahlgren
Auktoriserad revisor

Revisionsberättelse

Till bolagsstämman i Mondi Group AB
Org.nr 556259-2856

Rapport om årsredovisningen och koncernredovisningen

Uttalanden

Jag har utfört en revision av årsredovisningen och koncernredovisningen för Mondi Group AB för räkenskapsåret 2023.

Enligt min uppfattning har årsredovisningen och koncernredovisningen upprättats i enlighet med årsredovisningslagen och ger en i alla väsentliga avseenden rättvisande bild av moderbolagets och koncernens finansiella ställning per den 2023-12-31 och av dessas finansiella resultat och kassaflöde för året enligt årsredovisningslagen. Förvaltningsberättelsen är förenlig med årsredovisningens och koncernredovisningens övriga delar.

Jag tillstyrker därför att bolagsstämman fastställer resultaträkningen och balansräkningen för moderbolaget och koncernen.

Grund för uttalanden

Jag har utfört revisionen enligt International Standards on Auditing (ISA) och god revisionssed i Sverige. Mitt ansvar enligt dessa standarder beskrivs närmare i avsnittet *Revisorns ansvar*. Jag är oberoende i förhållande till moderbolaget och koncernen enligt god revisorssed i Sverige och har i övrigt fullgjort mitt yrkesetiska ansvar enligt dessa krav.

Jag anser att de revisionsbevis jag har inhämtat är tillräckliga och ändamålsenliga som grund för mina uttalanden.

Styrelsens ansvar

Det är styrelsen som har ansvaret för att årsredovisningen och koncernredovisningen upprättas och att de ger en rättvisande bild enligt årsredovisningslagen. Styrelsen ansvarar även för den interna kontroll som den bedömer är nödvändig för att upprätta en årsredovisning och koncernredovisning som inte innehåller några väsentliga felaktigheter, vare sig dessa beror på oegentligheter eller misstag.

Vid upprättandet av årsredovisningen och koncernredovisningen ansvarar styrelsen för bedömningen av bolagets och koncernens förmåga att fortsätta verksamheten. Den upplyser, när så är tillämpligt, om förhållanden som kan påverka förmågan att fortsätta verksamheten och att använda antagandet om fortsatt drift. Antagandet om fortsatt drift tillämpas dock inte om styrelsen avser att likvidera bolaget, upphöra med verksamheten eller inte har något realistiskt alternativ till att göra något av detta.

Revisorns ansvar

Mina mål är att uppnå en rimlig grad av säkerhet om huruvida årsredovisningen och koncernredovisningen som helhet inte innehåller några väsentliga felaktigheter, vare sig dessa beror på oegentligheter eller misstag, och att lämna en revisionsberättelse som innehåller mina uttalanden. Rimlig säkerhet är en hög grad av säkerhet, men är ingen garanti för att en revision som utförs enligt ISA och god revisionssed i Sverige alltid kommer att upptäcka en väsentlig felaktighet om en sådan finns. Felaktigheter kan uppstå på grund av oegentligheter eller misstag och anses vara väsentliga om de enskilt eller tillsammans rimligen kan förväntas påverka de ekonomiska beslut som användare fattar med grund i årsredovisningen och koncernredovisningen.

Som del av en revision enligt ISA använder jag professionellt omdöme och har en professionellt skeptisk inställning under hela revisionen. Dessutom:

- identifierar och bedömer jag riskerna för väsentliga felaktigheter i årsredovisningen och koncernredovisningen, vare sig dessa beror på oegentligheter eller misstag, utformar och utför granskningsåtgärder bland annat utifrån dessa risker och inhämtar revisionsbevis som är tillräckliga och ändamålsenliga för att utgöra en grund för mina uttalanden. Risken för att inte upptäcka en väsentlig felaktighet till följd av oegentligheter är högre än för en väsentlig felaktighet som beror på misstag, eftersom oegentligheter kan innefatta agerande i maskopi, förfalskning, avsiktliga utelämnanden, felaktig information eller åsidosättande av intern kontroll.

- skaffar jag mig en förståelse av den del av bolagets interna kontroll som har betydelse för min revision för att utforma granskningsåtgärder som är lämpliga med hänsyn till omständigheterna, men inte för att uttala mig om effektiviteten i den interna kontrollen.

- utvärderar jag lämpligheten i de redovisningsprinciper som används och rimligheten i styrelsens uppskattningar i redovisningen och tillhörande upplysningar.

- drar jag en slutsats om lämpligheten i att styrelsen använder antagandet om fortsatt drift vid upprättandet av årsredovisningen och koncernredovisningen. Jag drar också en slutsats, med grund i de inhämtade revisionsbevisen, om huruvida det finns någon väsentlig osäkerhetsfaktor som avser sådana händelser eller förhållanden som kan leda till betydande tvivel om bolagets och koncernens förmåga att fortsätta verksamheten. Om jag drar slutsatsen att det finns en väsentlig osäkerhetsfaktor, måste jag i revisionsberättelsen fästa uppmärksamheten på upplysningarna i årsredovisningen och koncernredovisningen om den väsentliga osäkerhetsfaktorn eller, om sådana upplysningar är otillräckliga, modifiera uttalandet om årsredovisningen och koncernredovisningen. Mina slutsatser baseras på de revisionsbevis som inhämtas fram till datumet för revisionsberättelsen. Dock kan framtida händelser eller förhållanden göra att ett bolag och en koncern inte längre kan fortsätta verksamheten.

- utvärderar jag den övergripande presentationen, strukturen och innehållet i årsredovisningen och koncernredovisningen, däribland upplysningarna, och om årsredovisningen och koncernredovisningen återger de underliggande transaktionerna och händelserna på ett sätt som ger en rättvisande bild.

- inhämtar jag tillräckliga och ändamålsenliga revisionsbevis avseende den finansiella informationen för enheterna eller affärsaktiviteterna inom koncernen för att göra ett uttalande avseende koncernredovisningen. Jag ansvarar för styrning, övervakning och utförande av koncernrevisionen. Jag är ensam ansvarig för mina uttalanden.

Jag måste informera styrelsen om bland annat revisionens planerade omfattning och inriktning samt tidpunkten för den. Jag måste också informera om betydelsefulla iakttagelser under revisionen, däribland de eventuella betydande brister i den interna kontrollen som jag identifierat.

ws

Rapport om andra krav enligt lagar och andra författningar

Uttalanden

Utöver min revision av årsredovisningen och koncernredovisningen har jag även utfört en revision av styrelsens förvaltning för Mondi Group AB för räkenskapsåret 2023 samt av förslaget till dispositioner beträffande bolagets vinst eller förlust.

Jag tillstyrker att bolagsstämman disponerar vinsten enligt förslaget i förvaltningsberättelsen och beviljar styrelsens ledamöter ansvarsfrihet för räkenskapsåret.

Grund för uttalanden

Jag har utfört revisionen enligt god revisions sed i Sverige. Mitt ansvar enligt denna beskrivs närmare i avsnittet Revisorns ansvar. Jag är oberoende i förhållande till moderbolaget och koncernen enligt god revisors sed i Sverige och har i övrigt fullgjort mitt yrkesetiska ansvar enligt dessa krav.

Jag anser att de revisionsbevis jag har inhämtat är tillräckliga och ändamålsenliga som grund för mina uttalanden.

Styrelsens ansvar

Det är styrelsen som har ansvaret för förslaget till dispositioner beträffande bolagets vinst eller förlust. Vid förslag till utdelning innefattar detta bland annat en bedömning av om utdelningen är försvarlig med hänsyn till de krav som bolagets och koncernens verksamhetsart, omfattning och risker ställer på storleken av moderbolagets och koncernens egna kapital, konsolideringsbehov, likviditet och ställning i övrigt.

Styrelsen ansvarar för bolagets organisation och förvaltningen av bolagets angelägenheter. Detta innefattar bland annat att fortlöpande bedöma bolagets och koncernens ekonomiska situation och att tillse att bolagets organisation är utformad så att bokföringen, medelsförvaltningen och bolagets ekonomiska angelägenheter i övrigt kontrolleras på ett betryggande sätt.

Revisorns ansvar

Mitt mål beträffande revisionen av förvaltningen, och därmed mitt uttalande om ansvarsfrihet, är att inhämta revisionsbevis för att med en rimlig grad av säkerhet kunna bedöma om någon styrelseledamot i något väsentligt avseende:

- företagit någon åtgärd eller gjort sig skyldig till någon försummelse som kan föranleda ersättningsskyldighet mot bolaget, eller
- på något annat sätt handlat i strid med aktiebolagslagen, årsredovisningslagen eller bolagsordningen.

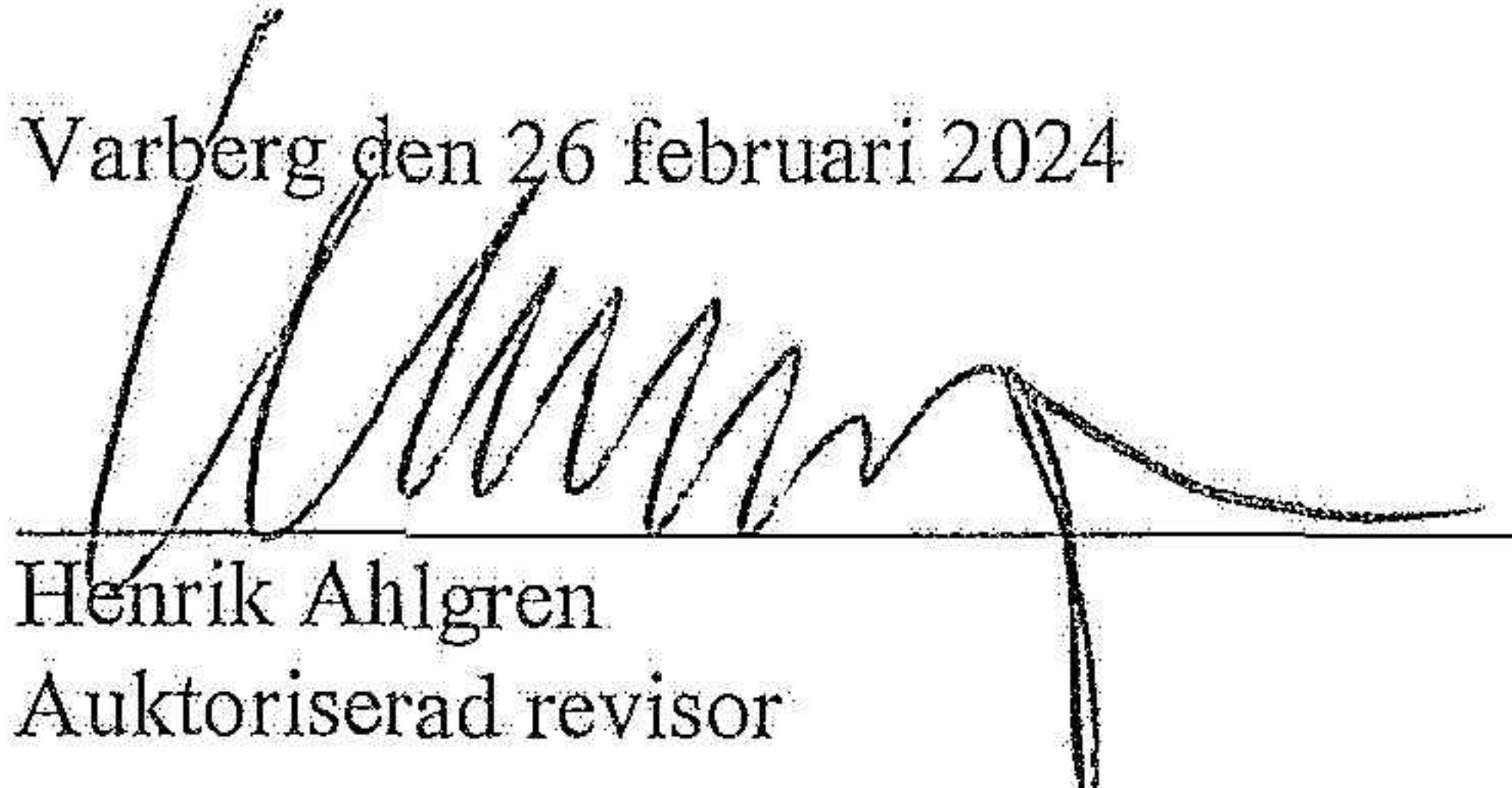
Mitt mål beträffande revisionen av förslaget till dispositioner av bolagets vinst eller förlust, och därmed mitt uttalande om detta, är att med rimlig grad av säkerhet bedöma om förslaget är förenligt med aktiebolagslagen.

Rimlig säkerhet är en hög grad av säkerhet, men ingen garanti för att en revision som utförs enligt god revisions sed i Sverige alltid kommer att upptäcka åtgärder eller försummelser som kan föranleda ersättningsskyldighet mot bolaget, eller att ett förslag till dispositioner av bolagets vinst eller förlust inte är förenligt med aktiebolagslagen.

2024070217927

Som en del av en revision enligt god revisionssed i Sverige använder jag professionellt omdöme och har en professionellt skeptisk inställning under hela revisionen. Granskningen av förvaltningen och förslaget till dispositioner av bolagets vinst eller förlust grundar sig främst på revisionen av räkenskaperna. Vilka tillkommande granskningsåtgärder som utförs baseras på min professionella bedömning med utgångspunkt i risk och väsentlighet. Det innebär att jag fokuserar granskningen på sådana åtgärder, områden och förhållanden som är väsentliga för verksamheten och där avsteg och överträdelser skulle ha särskild betydelse för bolagets situation. Jag går igenom och prövar fattade beslut, beslutsunderlag, vidtagna åtgärder och andra förhållanden som är relevanta för mitt uttalande om ansvarsfrihet. Som underlag för mitt uttalande om styrelsens förslag till dispositioner beträffande bolagets vinst eller förlust har jag granskat styrelsens motiverade yttrande samt ett urval av underlagen för detta för att kunna bedöma om förslaget är förenligt med aktiebolagslagen.

Varberg den 26 februari 2024



Henrik Ahlgren
Auktoriserad revisor