

Årsredovisning för.
BOLD Innovations AB
559113-1510

Räkenskapsåret
2022-01-01 - 2022-12-31

Innehållsförteckning:	Sida
Förvaltningsberättelse	1
Resultaträkning	2
Balansräkning	3-4
Noter	5-6
Underskrifter	6


Fastställelseintyg

Undertecknad styrelseledamot i BOLD Innovations AB intygar härmed dels att denna kopia av årsredovisningen överensstämmer med originalet, dels att resultat- och balansräkningen fastställts på årsstämma 2023-04-25. Stämman beslutade också att godkänna styrelsens förslag till resultatdisposition.

Växjö 2023-04-25



Marcus Cedergren
Verkställande direktör



Förvaltningsberättelse

Styrelsen för BOLD Innovations AB, 559113-1510, med säte i Kronobergs län, Växjö kommun får härmed avge årsredovisning för räkenskapsåret 2022.

Verksamheten

Allmänt om verksamheten

Bolaget arbetar med att utveckla, tillverka och sälja industrimaskiner och tillbehör till tryckeribranschen och tillverkningsindustrin. Bolaget har under året inte haft några anställda.

Flerårsöversikt

	2022	2021	2020	Belopp i kr 2019
Nettoomsättning	1 342 719	730 569	179 201	177 650
Resultat efter finansiella poster	257 916	130 254	-194 472	-86 748
Soliditet, %	2	-18	-82	-30

Förändringar i eget kapital


	Aktie- kapital	Reserv- fond	Fritt eget kapital
Vid årets början	50 000		-224 550
<i>Disposition enl årsstämmobeslut</i>			
Årets resultat			202 577
Vid årets slut	50 000		-21 973

Villkorlig återbetalningsskyldighet för aktieägartillskott uppgick till 42 000 kr (42 000 kr).

Resultatdisposition

	Belopp i kr
Styrelsen föreslår att fritt eget kapital, -21 973 kronor, disponeras enligt följande:	
balanserat resultat	-224 550
årets resultat	202 577
Totalt	-21 973
disponeras för	
balanseras i ny räkning	-21 973
Summa	-21 973


Bolagets resultat och ställning framgår av efterföljande resultat- och balansräkningar med noter.



Resultaträkning

<i>Belopp i kr</i>	<i>Not</i>	<i>2022-01-01- 2022-12-31</i>	<i>2021-01-01- 2021-12-31</i>
Rörelseintäkter, lagerförändring m.m.			
Nettoomsättning		1 342 719	730 569
Förändringar av lager av produkter i arbete, färdiga varor och pågående arbete för annans räkning		-272 648	-360 970
Övriga rörelseintäkter		-	100 049
Summa rörelseintäkter, lagerförändring m.m.		1 070 071	469 648
Rörelsekostnader			
Råvaror och förnödenheter		-92 744	-18 957
Övriga externa kostnader		-512 646	-116 764
Av- och nedskrivningar av materiella och immateriella anläggningstillgångar		-189 280	-178 615
Övriga rörelsekostnader		-1 809	-
Summa rörelsekostnader		-796 479	-314 336
Rörelseresultat		273 592	155 312
Finansiella poster			
Räntekostnader och liknande resultatposter		-15 676	-25 058
Summa finansiella poster		-15 676	-25 058
Resultat efter finansiella poster		257 916	130 254
Bokslutsdispositioner			
Resultat före skatt		257 916	130 254
Skatter			
Skatt på årets resultat		-55 339	-
Årets resultat		202 577	130 254

2023061917461



Balansräkning

Belopp i kr	Not	2022-12-31	2021-12-31
TILLGÅNGAR			
Anläggningstillgångar			
<i>Immateriella anläggningstillgångar</i>			
Koncessioner, patent, licenser, varumärken samt liknande rättigheter	2	87 518	203 398
Förskott avseende immateriella anläggningstillgångar	3	88 668	88 668
Summa immateriella anläggningstillgångar		176 186	292 066
<i>Materiella anläggningstillgångar</i>			
Inventarier, verktyg och installationer	4	189 800	263 200
Summa materiella anläggningstillgångar		189 800	263 200
<i>Finansiella anläggningstillgångar</i>			
Andra långfristiga fordringar		590 000	-
Summa finansiella anläggningstillgångar		590 000	-
Summa anläggningstillgångar		955 986	555 266
Omsättningstillgångar			
<i>Varulager m.m.</i>			
Färdiga varor och handelsvaror		461 679	377 464
Förskott till leverantörer		76 265	42 181
Summa varulager		537 944	419 645
<i>Kortfristiga fordringar</i>			
Kundfordringar		33 576	21 938
Förutbetalda kostnader och upplupna intäkter		4 554	1 194
Summa kortfristiga fordringar		38 130	23 132
<i>Kassa och bank</i>			
Kassa och bank		6 339	-
Summa kassa och bank		6 339	-
Summa omsättningstillgångar		582 413	442 777
SUMMA TILLGÅNGAR		1 538 399	998 043


2023061917462

Handwritten signature and a circular stamp or seal.

Balansräkning

Belopp i kr	Not	2022-12-31	2021-12-31
EGET KAPITAL OCH SKULDER			
<i>Eget kapital</i>			
<i>Bundet eget kapital</i>			
Aktiekapital		50 000	50 000
Summa bundet eget kapital		50 000	50 000
<i>Fritt eget kapital</i>			
Balanserat resultat		-224 550	-354 805
Årets resultat		202 577	130 254
Summa fritt eget kapital		-21 973	-224 551
Summa eget kapital		28 027	-174 551
<i>Långfristiga skulder</i>			
Övriga skulder till kreditinstitut		1 000 000	-
Övriga skulder		75	1 000 075
Summa långfristiga skulder		1 000 075	1 000 075
<i>Kortfristiga skulder</i>			
Checkräkningskredit	5	355 998	118 967
Leverantörsskulder		11 148	-
Skatteskulder		55 339	-
Övriga skulder		82 812	46 661
Upplupna kostnader och förutbetalda intäkter		5 000	6 891
Summa kortfristiga skulder		510 297	172 519
SUMMA EGET KAPITAL OCH SKULDER		1 538 399	998 043

2023061917463



Handwritten signature and a circular stamp, likely a company seal or official mark, located at the bottom right of the page.

Noter

Belopp i kr om inget annat anges.

Not 1 Redovisningsprinciper

Årsredovisningen har upprättats i enlighet med Årsredovisningslagen och Bokföringsnämndens allmänna råd BFNAR 2016:10 Årsredovisning i mindre företag.

Avskrivningsprinciper för anläggningstillgångar

Avskrivningar enligt plan baseras på ursprungliga anskaffningsvärden och beräknad nyttjandeperiod. Följande avskrivningstider tillämpas:

Anläggningstillgångar	År
Immateriella anläggningstillgångar:	
-Koncessioner, patent, och licenser	5
Materiella anläggningstillgångar:	
-Inventarier, verktyg och installationer	5

Not 2 Koncessioner, patent, licenser, varumärken och likn rättigheter

	2022-12-31	2021-12-31
Akkumulerade anskaffningsvärden:		
-Vid årets början	522 192	522 192
	522 192	522 192
Akkumulerade avskrivningar enligt plan:		
-Vid årets början	-318 794	-202 912
-Årets avskrivning enligt plan	-115 880	-115 882
	-434 674	-318 794
Redovisat värde vid årets slut	87 518	203 398

Not 3 Förskott avseende immateriella anläggningstillgångar

	2022-12-31	2021-12-31
Akkumulerade anskaffningsvärden:		
-Vid årets början	88 668	68 313
-Investeringar	-	20 355
Redovisat värde vid årets slut	88 668	88 668

Not 4 Inventarier, verktyg och installationer

	2022-12-31	2021-12-31
Akkumulerade anskaffningsvärden:		
-Vid årets början	367 000	146 000
-Nyanskaffningar	-	221 000
Vid årets slut	367 000	367 000
Akkumulerade avskrivningar enligt plan:		
-Vid årets början	-103 800	-41 067
-Årets avskrivning anskaffningsvärden	-73 400	-62 733
Vid årets slut	-177 200	-103 800
Redovisat värde vid årets slut	189 800	263 200

Not 5 Checkräkningskredit

	2022-12-31	2021-12-31
Beviljad kreditlimit	500 000	500 000
Outnyttjad del	-144 002	-381 033
Utnyttjat kreditbelopp	355 998	118 967

Not 6 Ställda säkerheter och eventalförpliktelser

Ställda säkerheter


	2022-12-31	2021-12-31
Företagsinteckning	1 500 000	1 000 000
Summa ställda säkerheter	1 500 000	1 000 000

Underskrifter

Växjö, 2023-04-25



Marcus Cedergren
Verkställande direktör



Lisa Olofsson
Styrelseledamot

