

ÅRSREDOVISNING OCH KONCERNREDOVISNING

för

ULRICEHAMNS ENERGI AB


Org.nr. 556456-5389

Räkenskapsåret 2024

Undertecknad verkställande direktör i Ulricehamns Energi AB intygar att resultaträkningen och balansräkningen i årsredovisningen och koncernredovisningen har fastställts på årsstämman den 10 april 2025. Årsstämman beslutade att godkänna styrelsens förslag till hur vinsten ska fördelas.

Jag intygar också att innehållet i dessa handlingar stämmer överens med originalen.

Ulricehamn 2025-05-13



Håkan Säberg, verkställande direktör

Styrelsen och verkställande direktören för

Ulricehamns Energi AB

Org nr 556456-5389

får härmed avge

årsredovisning och koncernredovisning

för räkenskapsåret 2024-01-01 -- 2024-12-31

Innehåll	Sida
Förvaltningsberättelse	2
Resultaträkning	5
Balansräkning	6
Eget kapital rapport	8
Kassaflödesanalys	9
Redovisningsprinciper	10
Väsentliga uppskattningar och bedömningar	12
Noter	13
Underskrifter	20

Arsredovisningen är skriven i tkr om inte annat anges.

Förvaltningsberättelse

Verksamheten

Ulricehamns Energi AB, organisationsnummer 556456-5389 med säte i Ulricehamn, är helägt av Ulricehamns kommun via sitt moderbolag Ulricehamns Stadshus AB, organisationsnummer 556803-9175 med säte i Ulricehamn.

Ulricehamns Energi AB är sedan 2024-01-01 moderbolag för Ulricehamns Energi Elnät AB organisationsnummer 559425-3659 med säte i Ulricehamn. Koncernens huvudsakliga verksamhet är eldistribution, VA-verksamhet, avfallsverksamhet, fjärrvärme, fibernät samt underhåll och anläggande av vägar och belysning. Koncernen bedriver också en transportcentral för kommunkoncernens räkning.

Väsentliga händelser under räkenskapsåret

Ulricehamns kommuns önskan att växa och investera i nya områden för bostäder, service och företag medför att våra tjänster för projektering och entreprenader för infrastruktur efterfrågas. Ny lagstiftning påverkar hur elnätsverksamhet får bedrivas och från och med 2024-01-01 drivs elnätsverksamheten i eget dotterbolag till Ulricehamns Energi AB.

Året har präglats av ett framgångsrikt samarbete mellan samtliga verksamhetsområden inom bolaget för effektiv samförläggning av infrastruktur. Det gäller både på landsbygden och vid nya etableringar i centralorten. Genom det har de flesta återstående luftledningarna inom elnätet ersatts med jordkabel och ökat leveranssäkerhet till kund samt medfört kostnadseffektiv förläggning av fibernät på landsbygden. Antalet installationer av nya kunder och solcellsanläggningar i nätet har minskat jämfört med föregående års höga efterfrågan. Fjärrvärmen är fortsatt ett attraktivt alternativ och installeras i nya, ombyggda och befintliga fastigheter. Projektet för byte av insamlingssystem för måtvärden samt alla mätare för el och fjärrvärme har fortsatt under 2024. Samtliga mätare har bytts ut och nu kvarstår de sista anpassningarna av insamlingssystemet, vilket planeras färdigställas under första halvåret 2025.

Fiberutbyggnad har även i år i huvudsakligen skett i landsbygdsprojekten. Stödfinansiering, genom bidrag från Post- & Telestyrelsen (PTS), ökar möjligheterna för utbyggnad i gleset bebyggda områden. Under året har Va-verksamheten, utöver de löpande underhållsarbetena på näten, även arbetat med att förbättra övervakningen. För ökad säkerhet har inbrottslarmen och tekniken för övervakning av vattenflöden moderniserats. Kundenservice för insamling av hushållsavfall samt fakturering av tjänsten har under året övergått från underentreprenör till Ulricehamns Energi AB. Ansvaret för förpackningsinsamlingen övergick till bolaget 2024 och fastighetsnära insamling av förpackningar har möjliggjorts för flerfamiljsfastigheter. Inför införandet av fastighetsnära insamling för samtliga kunder under 2026 har upphandling av kärll och entreprenör för insamling färdigställts och förberedelser för uppstart har inletts. På grund av brist på schaktmassor skjuts sluttäckning av den sista delen av deponin över till kommande år.

Arbetet att uppföra ett Energi- och Miljöcenter i Vist påbörjades redan under 2016. Under 2024 har installationen av flispannor med tillhörande teknisk utrustning fortsatt och provdrift och prestandaprov pågått. Under våren 2025 planeras för slutligt övertagande av entreprenaden. Efter avslutat samråd för byggnation av nytt avloppsreningsverk fortsatte processen med tillståndsansökan. Länsstyrelsen beviljade i slutet av året byggnation av avloppsreningsverk med tillhörande ledningsnät med utsläppspunkt i Åsunden.

Flerårsöversikt koncernen

	<u>2024</u>	<u>2023</u>	<u>2022</u>	<u>2021</u>	<u>2020</u>
Nettoomsättning exkl punktskatter	308 295	303 632	304 791	267 073	261 267
Rörelseresultat före avskrivningar / nedskrivningar	103 990	96 129	98 717	94 489	99 774
Rörelseresultat	51 294	48 682	54 022	50 961	56 635
Resultat efter finansiella poster	40 396	43 171	52 090	47 384	52 649
Årets resultat	22 453	124	6 077	114	-30 927
Balansomslutning	1 199 824	1 110 296	1 014 036	943 334	903 843
Antal helårsanställda, st	97	93	93	86	80

Flerårsöversikt moderbolaget

	<u>2024</u>	<u>2023</u>	<u>2022</u>	<u>2021</u>	<u>2020</u>
Nettoomsättning exkl punktskatter	230 326	303 632	304 791	267 073	261 267
Rörelseresultat före avskrivningar / nedskrivningar	78 522	96 129	98 717	94 489	99 774
Rörelseresultat	39 583	48 682	54 022	50 961	56 635
Resultat efter finansiella poster	30 973	43 171	52 090	47 384	52 649
Årets resultat	100	124	6 077	114	-30 927
Balansomslutning	1 012 134	1 110 296	1 014 036	943 334	903 843
Antal helårsanställda, st	79	93	93	86	80

Omsättning och resultat

Elverksamheten har under 2024 distribuerat 176,8 GWh (föregående år 176,7 GWh). Inom VA-verksamheten uppgick producerad mängd vatten till 1,2 miljoner m³ och renad mängd avloppsvatten till 2,6 miljoner m³ (föregående år 1,3 miljoner m³ respektive 3,0 miljoner m³). Fjärrvärmeleveranserna har under året uppgått till 52,4 GWh (föregående år 54,0 GWh).

Under året har 181 nya hushåll/företag anslutits till fibernätet (föregående år 213 nya anslutningar) och vid årsskiftet är ca 10 500 hushåll/företag anslutna. Det innebär att över 98% av alla hushåll och företag i Ulricehamns kommun har möjlighet att ansluta sig till fibernätet.

Rörelseresultatet efter avskrivningar uppgick till 51,3 Mkr (48,7 Mkr). Resultatet efter finansiella poster uppgick till 40,4 Mkr (43,2 Mkr). Avkastning på justerat eget kapital blev 8% och soliditeten 42%.

Investeringarna uppgick till 131,0 Mkr (152,6 Mkr) där Va-verksamheten och elnätsverksamheten är de verksamheter som investerat mest.

Personal

Sjukfrånvaron för 2024 var 2,8% (3,2%) varav långtidssjuka 0,5% (0,7%). Personalomsättningen har sjunkit från 11% föregående år till 1% för 2024. Under året har inga chefsbefattningar avslutats eller tillsatts. Vid årsskiftet 2024/2025 pågår rekrytering av tre medarbetare. Inom koncernen drivs ett friskvårdsprojekt för att stimulera till god hälsa hos medarbetarna.

Miljö

Inom Ulricehamns Energi AB finns 24 tillståndspliktiga och tre anmälningspliktiga verksamheter enligt miljöbalken. De tillståndspliktiga verksamheterna utgörs av 9 vattenverk, 14 reningsverk och en avfallsanläggning. Samtliga verksamheter har giltiga tillstånd. De anmälningspliktiga verksamheterna är fyra anläggningar för värmeproduktion.

Fjärrvärmenätet består av tre nät där det största till stora delar värms med spillvärme från en närliggande industri som tillverkar träpellets. De nya fliseldade pannorna som tagits i drift under 2024 är anslutna till det största nätet. Samarbete bedrivs med ytterligare ett antal av bygdens företag som levererar spillvärme till fjärrvärmenätet. Det innebär att Ulricehamns Energis fjärrvärmenät har bland de lägsta klimatpåverkande utsläppen i Sverige.

Arbetet med underhåll av drygt 300 nätstationer genomförs med torrisblästring, en miljövänlig metod utan kemikalier.

Bolagets egen energiförbrukning av el består av förnyelsebar el.

Framtida utveckling

Fjärrvärmenätet byggs ut i takt med Kommunens expansion i industriområden och nya bostadsområden. Under året har begränsningar i inmatningskapaciteten till det överliggande regionnätet utgjort en betydande utmaning när producerad mängd el överstiger efterfrågad mängd. Det har resulterat i försenade installationsmedgivande för att installera solceller eller batterier inom de berörda områdena. Med början 2025 har Vattenfall infört nya regler som tillåter fri inmatning av upp till 1 MW per mottagningsstation. Det förbättrar förutsättningarna för lokal elproduktion inom koncessionsområdet och en snabbare anslutningsprocess för nya mindre elproducenter möjliggörs. Beviljad stödfinansiering från PTS möjliggör fortsatt utbyggnad av fibernätet till den relativt glesbebyggda landsbygden. 2025 övergår ansvaret till kommunerna och därmed till bolaget, för insamling av textillavfall. Underentreprenör har upphandlats för att omhänderta insamlat material. Det planeras även för att alla hushåll ska sortera sitt hushållsavfall enligt 4-facksmodellen med start 2026 då avtalet med ny entreprenör träder i kraft.

Investeringstakten blir fortsatt hög närmsta åren, påverkat bl a av renovering av mottagningsstationer, ledningsdragning till nytt avloppsreningsverk, tillbyggnad av kontorslokaler, inköp av avfallskärl samt nya etableringar av bostads och industriområden.

Inga övriga kända riskscenarier föreligger.

Risker och osäkerhetsfaktorer

Typ av risk	Riskåtgärd	
<u>Finansiell risk</u>		
Elprisrisk	Portföljförvaltning av elavtal	Kort till medellång sikt
Volymrisk	Effektiviseringar, nyanslutningar	Lång sikt
Kreditrisk	Kreditupplysningar och betalningsbevakning	Lång sikt
Ränterisk	Samverkan inom koncernen för optimering av kreditbehov	Kort till medellång sikt
Likviditetsrisk	-	-
<u>Operationell risk</u>		
Anläggningsrisk	Underhåll och förnyelse	Kort till lång sikt
Personalkostnad	Positivt medarbetarskap och dubblering i kompetens där så är möjligt	Kort till lång sikt
<u>Strategisk risk</u>		
Ändrade regelverk	Omvärldsbevakning och flexibla verksamheter	Kort till lång sikt

Finansiella riskfaktorer

Ulricehamns Energi AB utsätts genom sin verksamhet för ett begränsat antal finansiella risker. Kommunens och de kommunala bolagens likvida medel och betalningsflöden är samordnade i ett gemensamt koncernkontosystem. Nyttjad koncernkredit under året uppgår i genomsnitt till 315 Mkr med en topp på 340 Mkr. Den beviljade finansieringsramen är 475 Mkr för 2024. För att minimera kundförluster finns inom koncernen en kreditpolicy. Kreditbedömning görs på nya kunder med undantag för lägenhetskunder utan el-uppvärmning, för de kunder som endast är VA-kund och för det kundkollektiv som omfattas av insamling av hushållsavfall. Finansieringsprognoser upprättas och analyseras löpande för att säkerställa att beviljad finansieringsram inte överskrids.

Resultatdisposition

Till årsstämmans förfogande står vinstmedel på sammanlagt 17 286 376 kr.

Styrelsen och verkställande direktören föreslår att vinstmedlen disponeras enligt nedan:

Balanseras i ny räkning	<u>17 286 376 kr</u>
Summa	17 286 376 kr

Beträffande koncernens resultat och ställning i övrigt hänvisas till efterföljande resultat- och balansräkningar med tillhörande tilläggsupplysningar.

RESULTATRÄKNING

tkr	Not	Koncernen		Moderbolaget	
		2024	2023	2024	2023
Rörelsens intäkter m.m.					
Nettoomsättning exkl. punktskatter	1	308 295	303 632	230 326	303 632
Aktiverat arbete för egen räkning		19 913	17 906	15 535	17 906
Övriga rörelseintäkter		17 027	2 594	26 785	2 594
		345 235	324 132	272 645	324 132
Rörelsens kostnader					
Råvaror och andra direkta kostnader		-126 454	-123 073	-99 745	-123 073
Övriga externa kostnader	2, 3	-36 434	-34 963	-31 252	-34 963
Personalkostnader	4	-78 357	-69 967	-63 126	-69 967
Av- och nedskrivningar av materiella anläggningstillgångar	5	-52 696	-47 448	-38 939	-47 448
		-293 941	-275 451	-233 062	-275 451
Rörelseresultat		51 294	48 681	39 583	48 681
Resultat från finansiella poster					
Övriga ränteintäkter och liknande resultatposter		120	117	2 289	117
Räntekostnader och liknande resultatposter		-11 017	-5 628	-10 899	-5 628
		-10 898	-5 511	-8 610	-5 511
Resultat efter finansiella poster		40 396	43 170	30 973	43 170
Bokslutsdispositioner	6	-12 100	–	-30 775	-43 000
Resultat före skatt		28 296	43 170	198	170
Skatt på årets resultat	7	-5 843	-8 905	-98	-47
Årets resultat		22 453	34 265	100	123

2025051608023

BALANSRÄKNING

tkr	Not	Koncernen		Moderbolaget	
		2024-12-31	2023-12-31	2024-12-31	2023-12-31
TILLGÅNGAR					
<u>Anläggningstillgångar</u>					
Immateriella anläggningstillgångar					
Balanserade utgifter för utvecklingsarbeten och liknande arbeten					
	8	4 720	5 515	4 720	5 515
		4 720	5 515	4 720	5 515
Materiella anläggningstillgångar					
Byggnader och mark					
	9	120 160	112 404	114 606	112 404
Anläggningar för distribution och mätning av el					
	10	313 501	291 230	–	291 230
Fjärrvärmearläggningar					
	11	72 135	76 962	72 135	76 962
VA-anläggningar					
	12	207 224	158 613	207 224	158 613
Anläggningar för fibernät					
	13	204 665	172 394	204 665	172 394
Gatubelysningsanläggningar					
	14	22 309	21 396	22 309	21 396
Miljöanläggningar					
	15	2 355	3 009	2 355	3 009
Inventarier, verktyg och installationer					
	16	46 234	43 188	43 236	43 188
Pågående nyanläggningar och förskott avseende materiella anläggningstillgångar					
	17	129 529	163 011	116 000	163 011
		1 118 112	1 042 207	782 532	1 042 207
Finansiella anläggningstillgångar					
Andra långfristiga värdepappersinnehav					
		142	167	149 842	167
		142	167	149 842	167
Summa anläggningstillgångar		1 122 974	1 047 889	937 093	1 047 889
<u>Omsättningstillgångar</u>					
Varulager mm					
Förnödenheter					
		10 187	6 715	8 723	6 715
		10 187	6 715	8 723	6 715
Kortfristiga fordringar					
Kundfordringar					
		26 925	20 896	26 925	20 896
Fordringar hos koncernföretag					
		19 138	11 200	24 322	11 200
Övriga fordringar					
		1 631	331	1 512	331
Förutbetalda kostnader och upplupna intäkter					
	18	18 951	23 256	13 540	23 256
		66 644	55 683	66 300	55 683
Kortfristiga placeringar					
		–	–	–	–
Kassa och bank					
		18	9	18	9
Summa omsättningstillgångar		76 849	62 407	75 041	62 407
SUMMA TILLGÅNGAR		1 199 824	1 110 296	1 012 134	1 110 296

BALANSRÄKNING

tkr	Not	Koncernen		Moderbolaget	
		2024-12-31	2023-12-31	2024-12-31	2023-12-31
EGET KAPITAL OCH SKULDER					
Eget kapital					
<i>Bundet eget kapital</i>					
Aktiekapital	19	125 170	125 170	125 170	125 170
Reservfond			–	1 155	1 155
		125 170	125 170	126 325	126 325
<i>Fritt eget kapital</i>					
Annat eget kapital inklusive årets resultat		387 506	365 053	–	–
Balanserat resultat		–	–	17 187	17 063
Årets resultat		–	–	100	123
		387 506	365 053	17 286	17 186
		512 676	490 223	143 611	143 510
Obeskattade reserver	20	–	0	292 430	436 664
Avsättningar					
Uppskjuten skatteskuld	21	95 674	89 953	–	–
		95 674	89 953	0	0
Långfristiga skulder					
Koncernkonto	22	341 093	305 375	339 025	305 375
Skulder hos koncernföretag		–	–	–	–
Skuld VA-kollektivet		118 278	107 181	118 278	107 181
Övriga skulder		48 119	48 190	48 119	48 190
		507 490	460 745	505 422	460 745
Kortfristiga skulder					
Leverantörsskulder		42 054	34 547	29 828	34 547
Skulder till koncernföretag		5 459	–	20 683	–
Övriga skulder		21 630	23 834	6 961	23 836
Upplupna kostnader och förutbetalda intäkter	23	14 841	10 993	13 201	10 993
		83 983	69 374	70 672	69 376
SUMMA EGET KAPITAL OCH SKULDER		1 199 824	1 110 296	1 012 134	1 110 296

2025051608024

FÖRÄNDRING AV EGET KAPITAL KONCERNEN

tkr	Aktie- kapital	Balanserat resultat inkl årets resultat	Totalt eget kapital
Ingående balans 2024-01-01	125 170	365 054	490 223
Årets resultat		22 453	22 452
Utgående balans 2024-12-31	125 170	387 506	512 676

FÖRÄNDRING AV EGET KAPITAL MODERBOLAGET

tkr	Aktie- kapital	Reserv- fond	Balanserat resultat	Årets resultat	Totalt eget kapital
Ingående balans 2024-01-01	125 170	1 155	10 986	6 201	143 510
Omföring inom eget kapital	–	–	6 201	-6 201	
Årets resultat				100	100
Utgående balans 2024-12-31	125 170	1 155	17 187	100	143 611

KASSAFLÖDESANALYS

tkr	Not	Koncernen		Moderbolaget	
		2024	2023	2024	2023
Den löpande verksamheten					
Rörelseresultat		51 294	48 681	39 583	48 681
Justering för poster som inte ingår i kassaflödet					
- Avskrivningar		52 517	47 448	38 939	47 448
- Överavskrivningar överförda till dotterbolag		–	–	-166 408	–
		103 811	96 129	-87 886	96 129
Erhållen ränta		120	117	2 288	117
Erlagd ränta		-11 017	-5 628	-10 898	-5 628
Betald inkomstskatt		-122	326	-98	326
Nettokassaflöde från den löpande verksamheten		92 792	90 944	-96 594	90 944
Förändringar i rörelsekapital					
Ökning(-)/minskning(+) av varulager		-3 472	-441	-2 009	-441
Ökning(-)/minskning(+) av kundfordringar		-6 029	2 546	-6 029	2 546
Ökning(-)/minskning(+) av övriga kortfristiga fordringar		-4 932	5 739	-4 587	5 739
Ökning(+)/minskning(-) av leverantörsskulder		7 507	467	-4 719	467
Ökning(+)/minskning(-) av övriga kortfristiga rörelseskulder		7 102	7 264	6 015	7 264
Kassaflöde från den löpande verksamheten		92 968	106 519	-107 923	106 519
Investeringsverksamheten					
Investeringar i materiella anläggningstillgångar		-132 795	-152 650	-97 305	-152 650
Sålda materiella anläggningstillgångar		5 192	1 300	169 161	1 300
Kassaflöde från investeringsverksamheten		-127 603	-151 350	71 856	-151 350
Finansieringsverksamheten					
Förändring av koncernkonto		35 717	41 925	33 650	41 925
Lämnade koncernbidrag		-12 100	-11 500	-8 600	-11 500
Överskott VA		11 098	8 780	11 097	8 780
Anslutningsavgifter		-71	5 589	-71	5 589
Kassaflöde från finansieringsverksamheten		34 644	44 794	36 076	44 794
Årets kassaflöde		9	-36	9	-36
Likvida medel vid årets början		9	44	9	44
Likvida medel vid årets slut		18	8	18	8

Belopp i tkr om inte annat anges

Redovisnings- och värderingsprinciper

Bolaget är ett helägt dotterbolag till Ulricehamns Stadshus AB". Det överordnade moderföretaget Ulricehamns Stadshus AB, organisationsnummer 556803-9175 med säte i Ulricehamn upprättar koncernredovisning.

Årsredovisningen har upprättats enligt årsredovisningslagen och Bokföringsnämndens allmänna råd 2012:1 Årsredovisning och koncernredovisning (K3). Tillämpade principer är oförändrade jämfört med föregående år.

De viktigaste redovisnings- och värderingsprinciperna som använts vid upprättande av de finansiella rapporterna sammanfattas nedan.

Koncernredovisning

Konsolideringsmetod

Koncernredovisningen har upprättats enligt förvärvsmetoden. Detta innebär att förvärvade verksamheters identifierbara tillgångar och skulder redovisas till marknadsvärde enligt upprättad förvärvsanalys. Överstiger verksamhetens anskaffningsvärde det beräknade marknadsvärdet av de förväntade nettoillgångarna enligt förvärvsanalysen redovisas skillnaden som goodwill.

Dotterföretag

Koncernredovisningen omfattar förutom moderföretaget, samtliga företag i vilka moderföretaget direkt eller indirekt har mer än 50% av röstetalet eller på annat sätt innehar det bestämmande inflytandet och därmed har rätt att utforma företagets finansiella och operativa strategier i syfte att erhålla ekonomiska fördelar.

Ett dotterföretags intäkter och kostnader tas in i koncernredovisningen från och med tidpunkten för förvärvet till och med den tidpunkt då moderföretaget inte längre har ett bestämmande inflytande över dotterföretaget.

Resultaträkning

Intäktsredovisning

Nettoomsättningen omfattar försäljningsintäkter från kärnverksamheten, dvs. distribution av el, värme och vatten, försäljning av gas, anslutningsavgifter, tillhandahållande av fibernät, avfallshantering samt andra intäkter såsom entreprenadavtal och uthyrning av bilar.

Belopp som erhålls för annans räkning ingår inte i företagets intäkter.

Samtliga intäkter värderas till det belopp som influtit eller beräknas inflyta, dvs. med hänsyn till rabatter och efter avdrag för moms och energiskatter, och redovisas i posten Nettoomsättning.

Anslutningsavgifter exklusive va-verksamhet

Avgifter som betalats av kunden för anslutning till näten med el, värme eller fiber intäktsredovisas eftersom avgiften inte är för att täcka framtida åtaganden.

Vatten- och avloppsverksamhet

Vatten- och avloppsverksamheten (va-verksamheten) prissätts genom beslut av Kommunfullmäktige.

Anslutningsavgifter för va intäktsredovisas i enlighet med va-lagens bestämmelser enligt följande:

De faktiska kostnaderna i samband med anslutningen är ringa i förhållande till anläggningens totala anskaffningsvärde varför avskrivningarna i sin helhet fördelas över anläggningens vägda återstående nyttjandeperiod.

Utsläppsrätter

Utsläppsrätter som klassificeras som omsättningstillgångar åsätts anskaffningsvärde noll. Intäkter redovisas då utsläppsrätterna avyttras.

Hysesintäkter

Företaget erhåller hyresintäkter från operationella leasingavtal rörande företagets förvaltningsfastigheter samt Ulricehamns kommuns bilpool. Hyresintäkterna intäktsredovisas linjärt över leasingperioden. Tillgångar som hyrs ut enligt operationella leasingavtal kvarstår i företaget såsom materiella anläggningstillgångar eftersom rättigheter och skyldigheter kvarstår hos företaget. Dessa tillgångar värderas på samma sätt som övriga materiella anläggningstillgångar.

Ränteintäkter

Ränteintäkter redovisas i takt med att de intjänas.

Ersättningar till anställda

Avgiftsbestämda pensionsplaner

Avgiftsbestämda pensionsplaner är planer för ersättningar efter avslutad anställning enligt vilka fastställda avgifter betalas till en separat juridisk enhet. Någon rättslig eller informell förpliktelse att betala ytterligare avgifter finns inte i de fall den juridiska enheten inte har tillräckliga tillgångar för att betala alla ersättningar till de anställda. Avgifter till avgiftsbestämda pensionsplaner kostnadsförs under det räkenskapsår de avser.

Förmånsbestämda pensionsplaner

Förmånsbestämda pensionsplaner är andra planer än avgiftsbestämda pensionsplaner.

Företaget betalar försäkringspremier för att finansiera ersättningar efter avslutad anställning. Eftersom företaget inte har några förpliktelser att betala ersättningar direkt till anställda eller ytterligare belopp om försäkringsgivaren inte betalar alla framtida ersättningar till anställda redovisas planen som en avgiftsbestämd plan.

Låneutgifter

Samtliga låneutgifter kostnadsförs i den period som de hänförs till och redovisas i posten *Räntekostnader och liknande resultatposter*.

Avskrivningar

Immateriella och materiella anläggningstillgångar skrivs av linjärt över tillgångarnas eller komponenternas bedömda nyttjandeperiod. Avskrivningen beräknas på det avskrivningsbara beloppet vilket i de allra flesta fall utgörs av tillgångens anskaffningsvärde.

Mark har inte någon begränsad nyttjandeperiod och skrivs därför inte av.

Nedskrivningar

Nedskrivningar av immateriella och materiella anläggningstillgångar

Allmänna principer

Per balansdagen bedöms om det föreligger en indikation på att en tillgångs värde är lägre än dess redovisade värde. Om en sådan indikation finns beräknas tillgångens återvinningsvärde. Om återvinningsvärdet understiger redovisat värde görs en nedskrivning som kostnadsförs.

Nedskrivningsprövningen görs per varje enskild tillgång med ett oberoende flöde av inbetalningar. Vid behov behöver tillgångarna grupperas ihop till kassagenererande enheter för att identifiera inbetalningar som i allt väsentligt är oberoende av andra tillgångar eller grupper av tillgångar. Nedskrivningsprövning görs i dessa fall för hela den kassagenererande enheten. En nedskrivning redovisas när en tillgång eller en kassagenererande enhets redovisade värde överstiger återvinningsvärdet. Nedskrivningen belastar resultaträkningen.

Va-verksamheten

Materiella anläggningstillgångar inom den del av va-verksamheten som lyder under lagen om allmänna vattentjänster nedskrivningsprövas inte.

Koncernbidrag

Samtliga lämnade och erhållna koncernbidrag redovisas som bokslutsdispositioner.

Balansräkning

Immateriella och materiella anläggningstillgångar

Immateriella och materiella anläggningstillgångar redovisas som tillgång i balansräkningen om det är sannolikt att framtida ekonomiska fördelar som är förknippade med tillgången kommer att tillfalla företaget och anskaffningsvärdet kan mätas på ett tillförlitligt sätt. Immateriella och materiella anläggningstillgångar värderas till anskaffningsvärde med avdrag för ackumulerade av- och nedskrivningar.

Korttidsinventarier och inventarier av mindre värde kostnadsförs löpande.

Anskaffningsvärde

I anskaffningsvärdet ingår inköpspriset och utgifter som är direkt hänförliga till inköpet och som syftar till att bringa tillgången på plats och i skick för att utnyttjas i enlighet med företagsledningens avsikt med förvärvet. Som direkt hänförliga utgifter hänförs utgifter för leverans, hantering, installation och montering, lagfarter samt konsulttjänster. Anskaffningsvärdet reduceras med eventuella offentliga bidrag som erhållits för förvärv av anläggningstillgångar.

Tillkommande utgifter

Tillkommande utgifter aktiveras endast om det är sannolikt att de framtida ekonomiska fördelar som är förknippade med tillgången kommer att komma företaget till del och anskaffningsvärdet kan beräknas på ett tillförlitligt sätt. Utbyte av komponenter räknas in i tillgångens redovisade värde. Om inte, kostnadsförs utgifter under det räkenskapsår som de uppkommer.

Reparationer och underhåll kostnadsförs löpande.

Inkomstskatter

Inkomstskatter utgörs av aktuell skatt och uppkjuten skatt. Inkomstskatt redovisas i resultaträkningen utom då den underliggande transaktionen redovisas i eget kapital varvid även tillhörande skatteeffekt redovisas i eget kapital.

Aktuell skatt

Aktuell skatt är inkomstskatt för innevarande räkenskapsår som avser årets skattepliktiga resultat och den del av tidigare räkenskapsårs inkomstskatt som ännu inte har redovisats. Aktuell skatt värderas till det sannolika beloppet enligt de skattesatser och skatteregler som gäller per balansdagen och nuvärdeberäknas inte.

Väsentliga uppskattningar och bedömningar

Uppskattningar och bedömningar för materiella anläggningstillgångar baseras på historisk erfarenhet och andra faktorer som under rådande förhållanden anses vara rimliga. Resultatet av dessa uppskattningar och bedömningar används sedan för att fastställa redovisade värden på tillgångar och skulder som inte framgår tydligt från andra källor.

Uppskattningar och bedömningar ses över årligen.

Det slutliga utfallet av uppskattningar och bedömningar kan komma att avvika från nuvarande uppskattningar och bedömningar. Effekterna av ändringar i dessa redovisas i resultaträkningen under det räkenskapsår som ändringen görs samt under framtida räkenskapsår om ändringen påverkar både aktuellt och kommande räkenskapsår.

Not 1 Nettoomsättning exkl. punktskatter

Nettoomsättning per verksamhetsgren

	Koncernen		Moderbolaget	
	2024	2023	2024	2023
Elnät	77 986	73 216	–	73 216
Gatubelysning	8 166	8 774	8 166	8 774
Service	40 248	50 948	40 248	50 948
Fjärrvärme	52 500	49 636	52 500	49 636
Fiber	31 726	30 596	31 743	30 596
VA	60 757	54 571	60 757	54 571
Avfall & miljö	–	36 911	36 911	34 115
Övrigt	1	1 776	1	1 776
Nettoomsättning exkl. punktskatter	308 295	303 632	230 326	303 632
Punktskatter	-490	-493	-490	-493
Nettoomsättning	307 804	303 139	229 836	303 139

Operationell leasing

Företaget hyr ut lokaler och bilar enligt avtal om operationell leasing. Intäktsförda leasingavgifter under året uppgår till 13 264 (10 632)tkr för koncernen och till 13 264 (10 632) tkr för moderbolaget. Framtida minimileaseavgifter uppgår till:

	Koncernen		Moderbolaget	
	2024	2023	2024	2023
Inom 1 år	13 569	11 514	13 569	11 514
1-5 år	4 644	3 962	4 644	3 962
Senare än 5 år	–	–	–	–
Summa	18 213	15 476	18 213	15 476

Not 2 Operationell leasing

Företaget leasar bl.a. Återvinningscentralen enligt avtal om operationell leasing. Kostnadsförda leasingavgifter för koncerner under året uppgår till 1 553 (1 199) tkr och för moderbolaget till 1 259 (1 199) tkr.

Framtida minimileaseavgifter förfaller enligt följande:

	Koncernen		Moderbolaget	
	2024	2023	2 024	2 023
Inom 1 år	1 000	1 000	1 000	1 000
1-5 år	2 000	–	2 000	–
Senare än 5 år	–	–	–	–
Summa	3 000	1 000	3 000	1 000

Not 3 Ersättning till revisorer

	Koncernen		Moderbolaget	
	2024	2023	2024	2023
Revisionsuppdraget	306	223	200	223
Övriga arvoden	251	28	251	28
Lekmannarevision	–	13	–	13
Totala ersättningar till revisorer	557	264	451	264

Not 4 Löner och ersättningar

Löner och andra ersättningar

	Koncernen		Moderbolaget	
	2024	2023	2024	2023
<i>Löner och andra ersättningar</i>				
Styrelse och verkställande direktör	1 730	1 667	1 730	1 667
Övriga anställda	50 260	45 301	40 148	45 301
Summa löner och andra ersättningar	51 990	46 968	41 878	46 968
<i>Sociala kostnader</i>				
Pensionskostnader	5 820	4 961	4 758	4 961
Varav för styrelse och verkställande direktör	393	383	393	383
Övriga sociala kostnader	17 948	16 077	14 547	16 077
Summa sociala kostnader	23 768	21 038	19 305	21 038

Avgångsvederlag m m

Avtal har träffats med den verkställande direktören om avgångsvederlag motsvarande 12 månadslöner och motsvarande pensionsförmåner exklusive semesterersättning vid uppsägning från företagets sida.

Medelantalet anställda

	Koncernen		Moderbolaget	
	2024	2023	2024	2023
Kvinnor	23	21	22	21
Män	74	72	57	72
Totalt	97	93	79	93

Könsfördelning i styrelse och företagsledning (antal)

	Koncernen		Moderbolaget	
	2024	2023	2024	2023
<i>Styrelse</i>				
Kvinnor	1	1	1	1
Män	7	7	7	7
Totalt	8	8	8	8
<i>Övriga ledande befattningshavare</i>				
Kvinnor	3	3	3	3
Män	4	4	4	4
Totalt	7	7	7	7

Not 5 Av- och nedskrivningar av materiella anläggningstillgångar

Anläggningstillgångar skrivs av enligt plan över den förväntade nyttjandeperioden med hänsyn till väsentligt restvärde. Följande avskrivningsprocent tillämpas:

	Koncernen		Moderbolaget	
	2024	2023	2024	2023
Immateriella tillgångar	10 %	10 %	10 %	10 %
Byggnader	1 - 5 %	1 - 5 %	1 - 5 %	1 - 5 %
Inre ytskikt i byggnad	14,29 %	14,29 %	14,29 %	14,29 %
Markanläggningar	5 %	5 %	5 %	5 %
Mätare för el, fjärrvärme, VA	6,67 %	6,67 %	6,67 %	6,67 %
Distributionsanläggningar för el, fjärrvärme, VA och fiber	2,5 - 10 %	2,5 - 10 %	2,5 - 10 %	2,5 - 10 %
Produktionsanläggningar för fjärrvärme	6,67 %	6,67 %	6,67 %	6,67 %
Maskinell utrustning för VA	5 - 20 %	5 - 20 %	5 - 20 %	5 - 20 %
Gatubelysningsanläggningar	3 %	3 %	3 %	3 %
Övriga arbetsmaskiner och inventarier	5 - 20 %	5 - 20 %	5 - 20 %	5 - 20 %
Lastbilar och tyngre fordon	10 %	10 %	10 %	10 %
Personbilar m.fl. transportmedel	14,29 %	14,29 %	14,29 %	14,29 %

Not 6 Bokslutsdispositioner

	Moderbolaget	
	2024	2023
Avskrivningar utöver plan	-22 175	-31 500
Lämnade koncernbidrag	-8 600	-11 500
Summa	-30 775	-43 000

Not 7 Skatt på årets resultat

	Koncernen		Moderbolaget	
	2024	2023	2024	2023
Skatt på årets resultat	-148	-96	-125	-96
Korrigerig från föregående år	26	49	26	49
Uppskjuten skatt	-5 722	–	–	–
Summa	-5 843	-47	-98	-47
Redovisat resultat före skatt	28 296	170	198	171
Skatt enligt gällande skattesats (20,6%)	-5 829	-35	-41	-35
Skatteeffekt av ej avdragsgilla kostnader och ej skattepliktiga intäkter:				
Uppskjuten skatt	-40	-61	-84	-61
Korrigerig från föregående år	26	49	26	49
Redovisad skattekostnad	-5 843	-47	-98	-47

Not 8 Balanserade utgifter för utvecklingsarbeten och liknande arbeten

	Koncernen		Moderbolaget	
	2024	2023	2024	2023
Ingående ackumulerade anskaffningsvärden	7 952	7 952	7 952	7 952
Anskaffning	–	–	–	–
Utgående ackumulerade anskaffningsvärden	7 952	7 952	7 952	7 952
Ingående ackumulerade avskrivningar	-2 436	-1 641	-2 436	-1 641
Årets avskrivningar	-795	-795	-795	-795
Utgående ackumulerade avskrivningar	-3 231	-2 436	-3 231	-2 436
Redovisat värde	4 720	5 515	4 720	5 515

Not 9 Byggnader och mark

	Koncernen		Moderbolaget	
	2024	2023	2024	2023
Ingående ackumulerade anskaffningsvärden	145 057	112 067	145 057	112 067
Anskaffning	11 604	32 990	11 604	32 990
Försäljningar/utrangeringar	0	–	-6 670	–
Utgående ackumulerade anskaffningsvärden	156 661	145 057	149 991	145 057
Ingående ackumulerade avskrivningar	-32 392	-29 584	-32 392	-29 584
Försäljningar/utrangeringar	–	–	1 054	–
Justering	–	-4	–	-4
Årets avskrivningar	-3 848	-2 804	-3 786	-2 804
Utgående ackumulerade avskrivningar	-36 240	-32 392	-35 124	-32 392
Ingående ackumulerade nedskrivningar	-261	-261	-261	-261
Årets nedskrivningar	–	–	–	–
Utgående ackumulerade nedskrivningar	-261	-261	-261	-261
Redovisat värde	120 159	112 404	114 606	112 404

Not 10 Anläggningar för distribution och mätning av el

	Koncernen		Moderbolaget	
	2024	2023	2024	2023
Ingående ackumulerade anskaffningsvärden	458 789	450 246	458 789	450 246
Inköp	–	–	–	–
Försäljning/ Utrangering	–	-3 838	-458 789	-3 838
Anskaffning	35 374	12 381	–	12 381
Utgående ackumulerade anskaffningsvärden	494 163	458 789	0	458 789
Ingående ackumulerade avskrivningar	-167 559	-161 562	-167 559	-161 562
Försäljningar/utrangeringar	–	–	167 559	–
Justering/ Inköp från UEAB	–	1	–	1
Årets avskrivningar	-13 103	-5 999	–	-5 999
Utgående ackumulerade avskrivningar	-180 662	-167 559	0	-167 559
Redovisat värde	313 501	291 230	0	291 230

Not 11 Fjärrvärmeanläggningar

	Koncernen		Moderbolaget	
	2024	2023	2024	2023
Ingående ackumulerade anskaffningsvärden	164 212	163 124	164 212	163 124
Utrangeringar	–	–	–	–
Anskaffning	134	1 088	134	1 088
Utgående ackumulerade anskaffningsvärden	164 346	164 212	164 346	164 212
Ingående ackumulerade avskrivningar	-87 250	-81 916	-87 250	-81 916
Utrangeringar	–	–	–	–
Årets avskrivningar	-4 961	-5 334	-4 961	-5 334
Utgående ackumulerade avskrivningar	-92 211	-87 250	-92 211	-87 250
Redovisat värde	72 135	76 962	72 135	76 962

Not 12 VA-anläggningar

	Koncernen		Moderbolaget	
	2024	2023	2 024	2 023
Ingående ackumulerade anskaffningsvärden	268 044	245 580	268 044	245 580
Anskaffning	58 915	22 463	58 915	22 463
Utgående ackumulerade anskaffningsvärden	326 958	268 044	326 958	268 044
Ingående ackumulerade avskrivningar	-109 431	-100 150	-109 431	-100 150
Årets avskrivningar	-10 304	-9 281	-10 304	-9 281
Utgående ackumulerade avskrivningar	-119 735	-109 431	-119 735	-109 431
Redovisat värde	207 224	158 613	207 224	158 613

Not 13 Anläggningar för fibernät

	Koncernen		Moderbolaget	
	2024	2023	2024	2023
Ingående ackumulerade anskaffningsvärden	207 403	207 403	207 403	207 403
Anskaffning	39 502	–	39 502	–
Utgående ackumulerade anskaffningsvärden	246 905	207 403	246 905	207 403
Ingående ackumulerade avskrivningar	-35 010	-28 795	-35 010	-28 795
Årets avskrivningar	-7 230	-6 214	-7 230	-6 214
Utgående ackumulerade avskrivningar	-42 240	-35 010	-42 240	-35 010
Redovisat värde	204 665	172 394	204 665	172 394

Not 14 Gatubelysningsanläggningar

	Koncernen		Moderbolaget	
	2024	2023	2024	2023
Ingående ackumulerade anskaffningsvärden	30 535	28 301	30 535	28 301
Anskaffning	1 838	2 234	1 838	2 234
Utgående ackumulerade anskaffningsvärden	32 373	30 535	32 373	30 535
Ingående ackumulerade avskrivningar	-9 139	-8 273	-9 139	-8 273
Årets avskrivningar	-925	-866	-925	-866
Utgående ackumulerade avskrivningar	-10 064	-9 139	-10 064	-9 139
Redovisat värde	22 309	21 396	22 309	21 396

Not 15 Miljöanläggningar

	Koncernen		Moderbolaget	
	2024	2023	2024	2023
Ingående ackumulerade anskaffningsvärden	3 909	2 958	3 909	2 958
Försäljningar/utrangeringar	-1 663	–	-1 663	–
Anskaffning	856	952	856	952
Utgående ackumulerade anskaffningsvärden	3 102	3 909	3 102	3 909
Ingående ackumulerade avskrivningar	-901	-721	-901	-721
Försäljningar/utrangeringar	-315	–	-315	–
Årets avskrivningar	468	-180	468	-180
Utgående ackumulerade avskrivningar	-748	-901	-748	-901
Redovisat värde	2 355	3 009	2 355	3 009

Not 16 Inventarier, verktyg och installationer

	Koncernen		Moderbolaget	
	2024	2023	2024	2023
Ingående ackumulerade anskaffningsvärden	114 153	99 104	114 153	99 104
Anskaffning	18 054	23 271	14 465	23 271
Utrangeringar	–	–	–	–
Försäljningar	-18 519	-8 221	-18 519	-8 221
Utgående ackumulerade anskaffningsvärden	113 688	114 153	110 099	114 153
Ingående ackumulerade avskrivningar	-70 965	-68 395	-70 965	-68 395
Utrangeringar	–	–	–	–
Försäljningar	14 879	–	14 879	–
Årets avskrivningar	-11 368	-2 570	-10 776	-2 570
Utgående ackumulerade avskrivningar	-67 454	-70 965	-66 862	-70 965
Redovisat värde	46 234	43 188	43 236	43 188

Not 17 Pågående nyanläggningar och förskott avseende materiella anläggningstillgångar

	Koncernen		Moderbolaget	
	2024	2023	2024	2023
Ingående nerlagda kostnader	163 011	108 406	163 011	108 406
Under året nerlagda kostnader	102 578	127 690	70 677	127 690
Under året genomförda aktiveringar	-136 060	-73 085	-117 687	-73 085
Försäljningar/utrangeringar	-	-	-	-
Valutakursdifferenser	-	-	-	-
Omklassificeringar	-	-	-	-
Utgående ackumulerade anskaffningsvärden	129 529	163 011	116 000	163 011
Utgående nerlagda kostnader fördelas enligt följande:				
Anläggningar för distribution och mätning av el	13 528	17 001	-	17 001
Fjärrvärmearläggningar	62 808	50 162	62 808	50 162
VA-anläggningar	45 990	56 182	45 990	56 182
Anläggningar för kommunikationsnät / fiber	-638	34 577	-638	34 577
Pågående markanläggningar	3 204	919	3 204	919
Anläggningar för gatubelysning	550	377	550	377
Pågående övrigt	4 088	3 794	4 088	3 794
	129 529	163 011	116 000	163 011

Not 18 Förutbetalda kostnader och upplupna intäkter

	Koncernen		Moderbolaget	
	2024	2023	2024	2023
Förutbetalda kostnader	2 824	3 153	2 574	3 153
Upplupna fasta avgifter	1 780	6 287	1 780	6 287
Upplupna rörliga avgifter	14 346	13 816	9 186	13 816
Utgående interimfordringar	18 951	23 256	13 540	23 256

Not 19 Aktiekapital

Aktiekapitalet i Ulricehamns Energi AB består enbart av till fullo betalda stamaktier med ett kvotvärde om 10 tkr. Alla aktier har samma rätt till utdelning och återbetalning av insatt kapital samt motsvarar en röst på Ulricehamns Energi ABs bolagsstämma.

	Koncernen		Moderbolaget	
	2024	2023	2024	2023
<i>Tecknade och betalda aktier:</i>				
Vid årets början	12 517	12 517	12 517	12 517
Summa aktier vid årets slut	12 517	12 517	12 517	12 517

Not 20 Obeskattade reserver

	Moderbolaget	
	2024	2023
Akkumulerad skillnad mellan bokförda avskrivningar och avskrivningar enligt plan	292 430	436 664
Redovisat värde	292 430	436 664

I obeskattade reserver ingår 20,6 % uppskjuten skatt.

Not 21 Uppskjuten skatteskuld

	2024			2023		
	Temporär skillnad	Uppskjuten fordran	Uppskjuten skuld	Temporär skillnad	Uppskjuten fordran	Uppskjuten skuld
Ack.överavskrivningar		–	95 674		–	89 953
Redovisat värde			95 674			89 953

Not 22 Långfristiga skulder

	Koncernen		Moderbolaget	
	2024	2023	2024	2023
Förfallotidpunkt från balansdagen:				
Mellan 1 och 5 år	8 500	8 224	8 500	8 224
Senare än 5 år	498 990	452 521	496 922	452 521
Redovisat värde	507 490	460 745	505 422	460 745

Not 23 Upplupna kostnader och förutbetalda intäkter

	Koncernen		Moderbolaget	
	2024	2023	2024	2023
Upplupna personalkostnader	6 780	4 912	5 354	4 912
Övriga poster	8 061	6 081	7 667	6 081
Redovisat värde	14 841	10 993	13 021	10 993

Not 24 Koncernuppgifter

Företaget är ett helägt dotterföretag till Ulricehamns Stadshus AB, org. nr. 556803-9175, med säte i Ulricehamn.

Not 25 Koncerninterna inköp och försäljningar

	2024	2023
Försäljning till koncernbolag	102 011	106 855
Inköp från koncernbolag	-13 784	-8 343
Redovisat värde	88 227	98 512

Not 26 Resultatdisposition

Till årsstämmans förfogande står vinstmedel på sammanlagt 17 286 376 kr.

Styrelsen och verkställande direktören föreslår att vinstmedlen disponeras enligt nedan:

Balanseras i ny räkning	17 286 376 kr
Summa	17 286 376 kr

Ulricehamn den dag som framgår av elektronisk signatur

Lars Olof Holmin
ordförande

Håkan Säberg
verkställande direktör

Sten Selin

Maria Eriksson

Börje Enander

Johan Helmrot

Henrik Säwe


Rickard Johansson

Ulrik Rosén

Vår revisionsberättelse har lämnats den dag som framgår av elektronisk signatur
Ernst & Young AB

Helena Patriksson
auktoriserad revisor

Följande handlingar har undertecknats den 4 mars 2025




KC ÅR 2024 UEAB - för underskrift.pdf

(387288 byte)


SHA-512: 8b2efa07423099260097a10cc8a6d64207a75
70c134a668fd43e78858a587e48e05d97a664271468fe6
40d0bf14f051f28c781806808fd1ecea649500f34b110

Underskrifter


2025-02-28 12:25:31 (CET)

**Lars Håkan Vallentin Säberg**hakan.saberg@ueab.se
Undertecknat med e-legitimation (BankID)

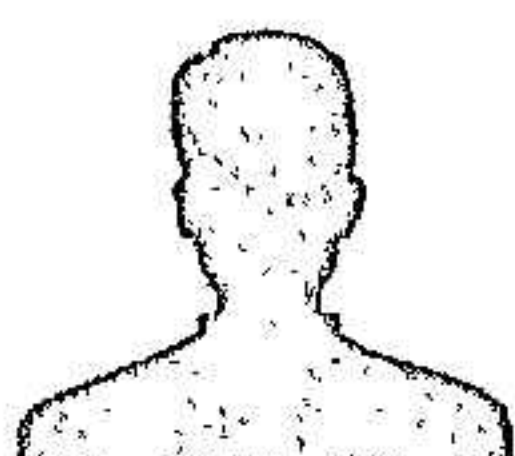
2025-02-28 12:34:49 (CET)

**Lars Olof Holmin**larsholmin@hotmail.com
Undertecknat med e-legitimation (BankID)


2025-02-28 16:23:43 (CET)

**Börje Enander**borje.enander@fv.ulricehamn.se
Undertecknat med e-legitimation (BankID)


2025-02-28 14:00:11 (CET)

**Henrik Säwe**henrik.sawe@ueab.se
Undertecknat med e-legitimation (BankID)


2025-02-28 16:18:19 (CET)

**Johan Helmrot**johan.helmrot@gmail.com
Undertecknat med e-legitimation (BankID)


2025-02-28 13:33:28 (CET)

**Maria Eriksson**maria.eriksson@hokerumfastigheter.se
Undertecknat med e-legitimation (BankID)

2025-02-28 14:41:32 (CET)

**Per Ulrik Rosén**ulrik.rosen@ueab.se
Undertecknat med e-legitimation (BankID)

2025-02-28 13:20:09 (CET)

**Rickard Johansson**rickard@brjprojektledning.se
Undertecknat med e-legitimation (BankID)

2025-03-03 09:11:07 (CET)

**Sten Selin**sten.selin@fv.ulricehamn.se
Undertecknat med e-legitimation (BankID)

2025-03-04 09:50:35 (CET)

**Helena Kristina Patriksson**helena.patriksson@se.ey.com
Undertecknat med e-legitimation (BankID)

Undertecknandet intygas av Assently

**KC ÅR 2024 UEAB för underskrift**Verifiera äktheten och integriteten av detta undertecknade dokument genom att skanna QR-koden till vänster.
Du kan också göra det genom att besöka <https://app.assently.com/case/verify>

SHA-512:

5f5b135b5c4389b79234a7c9ac94a09875aa7c3f6e852e85e08474b083be534330f23667a810e2662c05cad508236c33aab415521bb5ecca772c88dd2ecd7ba9

**Om detta kvitto**

Dokumentet är elektroniskt undertecknat genom e-signeringsplattformen Assently i enlighet med eIDAS, Europaparlamentets och rådets förordning (EU) nr 910/2014. En elektronisk underskrift får inte förvägras rättslig verkan eller giltighet som bevis vid rättsliga förfaranden enbart på grund av att underskriften har elektronisk form eller inte uppfyller kraven för kvalificerade elektroniska underskrifter. En kvalificerad elektronisk underskrift ska ha motsvarande rättsliga verkan som en handskrivna underskrift. Assently tillhandahålls av Assently AB, org. nr: 556828-8442, Sverige.

Revisionsberättelse

Till bolagsstämman i Ulricehamns Energi Aktiebolag, org.nr 556456-5389

Rapport om årsredovisningen och koncernredovisningen

Uttalanden

Vi har utfört en revision av årsredovisningen och koncernredovisningen för Ulricehamns Energi Aktiebolag för räkenskapsåret 2024-01-01 – 2024-12-31.

Enligt vår uppfattning har årsredovisningen och koncernredovisningen upprättats i enlighet med årsredovisningslagen och ger en i alla väsentliga avseenden rättvisande bild av moderbolagets och koncernens finansiella ställning per den 31 december 2024 och av dessas finansiella resultat för året enligt årsredovisningslagen. Förvaltningsberättelsen är förenlig med årsredovisningens och koncernredovisningens övriga delar.

Vi tillstyrker därför att bolagsstämman fastställer resultaträkningen och balansräkningen för moderbolaget och koncernen.

Grund för uttalanden

Vi har utfört revisionen enligt International Standards on Auditing (ISA) och god revisionssed i Sverige. Vårt ansvar enligt dessa standarder beskrivs närmare i avsnittet Revisorns ansvar. Vi är oberoende i förhållande till moderbolaget och koncernen enligt god revisorssed i Sverige och har i övrigt fullgjort vårt yrkesetiska ansvar enligt dessa krav.

Vi anser att de revisionsbevis vi har inhämtat är tillräckliga och ändamålsenliga som grund för våra uttalanden.

Styrelsens och verkställande direktörens ansvar

Det är styrelsen och verkställande direktören som har ansvaret för att årsredovisningen och koncernredovisningen upprättas och att de ger en rättvisande bild enligt årsredovisningslagen. Styrelsen och verkställande direktören ansvarar även för den interna kontroll som de bedömer är nödvändig för att upprätta en årsredovisning och koncernredovisning som inte innehåller några väsentliga felaktigheter, vare sig dessa beror på oegentligheter eller misstag.

Vid upprättandet av årsredovisningen och koncernredovisningen ansvarar styrelsen och verkställande direktören för bedömningen av bolagets och koncernens förmåga att fortsätta verksamheten. De upplyser, när så är tillämpligt, om förhållanden som kan påverka förmågan att fortsätta verksamheten och att använda antagandet om fortsatt drift. Antagandet om fortsatt drift tillämpas dock inte om styrelsen och verkställande direktören avser att likvidera bolaget, upphöra med verksamheten eller inte har något realistiskt alternativ till att göra något av detta.

Revisorns ansvar

Våra mål är att uppnå en rimlig grad av säkerhet om att årsredovisningen och koncernredovisningen som helhet inte innehåller några väsentliga felaktigheter, vare sig dessa beror på oegentligheter eller misstag, och att lämna en revisionsberättelse som innehåller våra uttalanden. Rimlig säkerhet är en hög grad av säkerhet, men är ingen garanti för att en revision som utförs enligt ISA och god revisionssed i Sverige alltid kommer att upptäcka en väsentlig felaktighet om en sådan finns. Felaktigheter kan uppstå på grund av oegentligheter eller misstag och anses vara väsentliga om de enskilt eller tillsammans rimligen kan förväntas påverka de ekonomiska beslut som användare fattar med grund i årsredovisningen och koncernredovisningen.

Som del av en revision enligt ISA använder vi professionellt omdöme och har en professionellt skeptisk inställning under hela revisionen. Dessutom:

- identifierar och bedömer vi riskerna för väsentliga felaktigheter i årsredovisningen och koncernredovisningen, vare sig dessa beror på oegentligheter eller misstag, utformar och utför granskningsåtgärder bland annat utifrån dessa risker och inhämtar revisionsbevis som är tillräckliga och ändamålsenliga för att utgöra en grund för våra uttalanden. Risker för att inte upptäcka en väsentlig felaktighet till följd av oegentligheter är högre än för en väsentlig felaktighet som beror på misstag, eftersom oegentligheter kan innefatta agerande i maskopi, förfalskning, avsiktliga utelämnanden, felaktig information eller åsidosättande av intern kontroll.
- skaffar vi oss en förståelse av den del av bolagets interna kontroll som har betydelse för vår revision för att utforma granskningsåtgärder som är lämpliga med hänsyn till omständigheterna, men inte för att uttala oss om effektiviteten i den interna kontrollen.
- utvärderar vi lämpligheten i de redovisningsprinciper som används och rimligheten i styrelsens och verkställande direktörens uppskattningar i redovisningen och tillhörande upplysningar.
- drar vi en slutsats om lämpligheten i att styrelsen och verkställande direktören använder antagandet om fortsatt drift vid upprättandet av årsredovisningen och koncernredovisningen. Vi drar också en slutsats, med grund i de inhämtade revisionsbevisen, om det finns någon väsentlig osäkerhetsfaktor som avser sådana händelser eller förhållanden som kan leda till betydande tvivel om bolagets och koncernens förmåga att fortsätta verksamheten. Om vi drar slutsatsen att det finns en väsentlig osäkerhetsfaktor, måste vi i revisionsberättelsen fästa uppmärksamheten på upplysningarna i årsredovisningen och koncernredovisningen om den väsentliga osäkerhetsfaktorn eller, om sådana upplysningar är otillräckliga, modifiera uttalandet om årsredovisningen och koncernredovisningen. Våra slutsatser baseras på de revisionsbevis som inhämtas fram till datumet för revisionsberättelsen. Dock kan framtida händelser eller förhållanden göra att ett bolag och en koncern inte längre kan fortsätta verksamheten.
- utvärderar vi den övergripande presentationen, strukturen och innehåll i årsredovisningen och koncernredovisningen, däribland upplysningarna, och om årsredovisningen och koncernredovisningen återger de underliggande transaktionerna och händelserna på ett sätt som ger en rättvisande bild.
- planerar och utför vi koncernrevisionen för att inhämta tillräckliga och ändamålsenliga revisionsbevis avseende den finansiella informationen för företag eller affärsenheter inom koncernen som grund för att göra ett uttalande avseende koncernredovisningen. Vi ansvarar för styrning, övervakning och genomgång av det revisionsarbete som utförts för koncernrevisionens syfte. Vi är ensamt ansvariga för våra uttalanden.

Vi måste informera styrelsen om bland annat revisionens planerade omfattning och inriktning samt tidpunkten för den. Vi måste också informera om betydelsefulla iakttagelser under revisionen, däribland de eventuella betydande brister i den interna kontrollen som vi identifierat.



Rapport om andra krav enligt lagar och andra författningar

Uttalanden

Utöver vår revision av årsredovisningen och koncernredovisningen har vi även utfört en revision av styrelsens och verkställande direktörens förvaltning av Ulricehamns Energi Aktiebolag för räkenskapsåret 2024-01-01 – 2024-12-31 samt av förslaget till dispositioner beträffande bolagets vinst eller förlust.

Vi tillstyrker att bolagsstämman disponerar vinsten enligt förslaget i förvaltningsberättelsen och beviljar styrelsens ledamöter och verkställande direktören ansvarsfrihet för räkenskapsåret.

Grund för uttalanden

Vi har utfört revisionen enligt god revisions sed i Sverige. Vårt ansvar enligt denna beskrivs närmare i avsnittet Revisorns ansvar. Vi är oberoende i förhållande till moderbolaget och koncernen enligt god revisions sed i Sverige och har i övrigt fullgjort vårt yrkesetiska ansvar enligt dessa krav.

Vi anser att de revisionsbevis vi har inhämtat är tillräckliga och ändamålsenliga som grund för våra uttalanden.

Styrelsens och verkställande direktörens ansvar

Det är styrelsen som har ansvaret för förslaget till dispositioner beträffande bolagets vinst eller förlust. Vid förslag till utdelning innefattar detta bland annat en bedömning av om utdelningen är försvarlig med hänsyn till de krav som bolagets och koncernens verksamhetsart, omfattning och risker ställer på storleken av moderbolagets och koncernens egna kapital, konsolideringsbehov, likviditet och ställning i övrigt.

Styrelsen ansvarar för bolagets organisation och förvaltningen av bolagets angelägenheter. Detta innefattar bland annat att fortlöpande bedöma bolagets och koncernens ekonomiska situation och att tillse att bolagets organisation är utformad så att bokföringen, medelsförvaltningen och bolagets ekonomiska angelägenheter i övrigt kontrolleras på ett betryggande sätt. Verkställande direktören ska sköta den löpande förvaltningen enligt styrelsens riktlinjer och anvisningar och bland annat vidta de åtgärder som är nödvändiga för att bolagets bokföring ska fullgöras i överensstämmelse med lag och för att medelsförvaltningen ska skötas på ett betryggande sätt.

Revisorns ansvar

Vårt mål beträffande revisionen av förvaltningen, och därmed vårt uttalande om ansvarsfrihet, är att inhämta revisionsbevis för att med en rimlig grad av säkerhet kunna bedöma om någon styrelseledamot eller verkställande direktören i något väsentligt avseende:

- företagit någon åtgärd eller gjort sig skyldig till någon försummelse som kan föranleda ersättningsskyldighet mot bolaget, eller
- på något annat sätt handlat i strid med aktiebolagslagen, årsredovisningslagen eller bolagsordningen.

Vårt mål beträffande revisionen av förslaget till dispositioner av bolagets vinst eller förlust, och därmed vårt uttalande om detta, är att med rimlig grad av säkerhet bedöma om förslaget är förenligt med aktiebolagslagen.

Rimlig säkerhet är en hög grad av säkerhet, men ingen garanti för att en revision som utförs enligt god revisions sed i Sverige alltid kommer att upptäcka åtgärder eller försummelser som kan föranleda ersättningsskyldighet mot bolaget, eller att ett förslag till dispositioner av bolagets vinst eller förlust inte är förenligt med aktiebolagslagen.

Som en del av en revision enligt god revisions sed i Sverige använder vi professionellt omdöme och har en professionellt skeptisk inställning under hela revisionen. Granskningen av förvaltningen och förslaget till dispositioner av bolagets vinst eller förlust grundar sig främst på revisioner av räkenskaperna. Vilka tillkommande granskningsåtgärder som utförs baseras på vår professionella bedömning med utgångspunkt i risk och väsentlighet. Det innebär att vi fokuserar granskningen på sådana åtgärder, områden och förhållanden som är väsentliga för verksamheten och där avsteg och överträdelser skulle ha särskild betydelse för bolagets situation. Vi går igenom och prövar fattade beslut, beslutsunderlag, vidtagna åtgärder och andra förhållanden som är relevanta för vårt uttalande om ansvarsfrihet. Som underlag för vårt uttalande om styrelsens förslag till dispositioner beträffande bolagets vinst eller förlust har vi granskat om förslaget är förenligt med aktiebolagslagen.

Jönköping den dag som framgår av min elektroniska underskrift

Ernst & Young AB

Helena Patriksson
Auktoriserad revisor

PENNEO

Signaturerna i detta dokument är juridiskt bindande. Dokumentet är signerat genom Penneo™ för säker digital signering. Tecknarnas identitet har lagrats, och visas nedan.

"Med min signatur bekräftar jag innehållet och alla datum i detta dokumentet."

2025051608053

Helena Kristina Patriksson

Auktoriserad revisor

Serienummer: 9f28647884163b[...]ec1295f692745

IP: 147.161.xxx.xxx

2025-03-04 07:37:38 UTC



Detta dokument är undertecknat digitalt via **Penneo.com**. De signerade uppgifternas integritet är validerad med hjälp av ett beräknat hashvärde för originaldokumentet. Alla kryptografiska bevis är inbäddade i denna PDF, vilket säkerställer både autenticitet och möjlighet till framtida validering.

Detta dokument är försett med ett kvalificerat elektroniskt sigill som innehåller ett certifikat och en tidsstämpel från en kvalificerad tillhandahållare av betrodda tjänster.

Så här verifierar du dokumentets äkthet:

När du öppnar dokumentet i Adobe Reader kan du se att det är certifierat av **Penneo A/S**. Detta bekräftar att dokumentets innehåll förblir oförändrat sedan tidpunkten för undertecknandet. Bevis för de enskilda undertecknarnas digitala signaturer bifogas dokumentet.

De kryptografiska bevisen kan kontrolleras med hjälp av Penneos validator, <https://penneo.com/validator>, eller andra validerings verktyg för digitala signaturer.