


Årsredovisning
för
Imera Holding i Uppsala AB
556670-0570

Räkenskapsåret
2022-09-01 - 2023-08-31

Fastställelseintyg

Undertecknad styrelseledamot i Imera Holding i Uppsala AB intygar, dels att denna kopia av årsredovisningen stämmer överens med originalet, dels att resultaträkningen och balansräkningen i årsredovisningen har fastställts på årsstämma den 14 februari 2024. Årsstämman beslutade att godkänna styrelsens förslag till resultatdisposition.

Uppsala den 14 februari 2024



Jan Christer Lööv

Årsredovisning
för
Imera Holding i Uppsala AB
556670-0570

Räkenskapsåret
2022-09-01 - 2023-08-31

Styrelsen för Imera Holding i Uppsala AB avger följande årsredovisning för räkenskapsåret 2022-09-01 - 2023-08-31.

Årsredovisningen är upprättad i svenska kronor, SEK. Om inte annat särskilt anges, redovisas alla belopp i hela kronor (kr). Uppgifter inom parentes avser föregående år.

Förvaltningsberättelse

Allmänt om verksamheten

Företaget äger och förvaltar värdepapper.

Företaget har sitt säte i Uppsala.

Väsentliga händelser under räkenskapsåret

Under året har företaget köpt bolaget Imera AB (556523-3284) med säte i Uppsala.

Förändringar i eget kapital

| | Aktie- kapital | Balanserat resultat | Årets resultat | Totalt |
|---|-------------------|------------------------|-------------------|------------------|
| Belopp vid årets ingång | 100 000 | -19 264 | -1 749 | 78 987 |
| Disposition enligt beslut av årsstämman: | | | | |
| Balanseras i ny räkning | | -1 749 | 1 749 | 0 |
| Koncernbidrag | | 5 000 | | 5 000 |
| Erhållna aktieägartillskott | | 1 500 000 | | 1 500 000 |
| Årets resultat | | | -7 980 | -7 980 |
| Belopp vid årets utgång | 100 000 | 1 483 987 | -7 980 | 1 576 007 |

Resultatdisposition

Styrelsen föreslår att till förfogande stående vinstmedel (kronor):

| | |
|---|------------------|
| balanserad vinst | 1 483 987 |
| årets förlust | -7 980 |
| | 1 476 007 |
| disponeras så att i ny räkning överföres | 1 476 007 |
| | 1 476 007 |

Företagets resultat och ställning i övrigt framgår av efterföljande resultat- och balansräkning med noter.

| Resultaträkning | Not | 2022-09-01 -2023-08-31 | 2021-09-01 -2022-08-31 |
|--|------------|-----------------------------------|-----------------------------------|
| Summa rörelseintäkter, lagerförändringar m.m. | | 0 | 0 |
| Rörelsekostnader | | | |
| Övriga externa kostnader | | -7 983 | -1 749 |
| Summa rörelsekostnader | | -7 983 | -1 749 |
| Rörelseresultat | | -7 983 | -1 749 |
| Finansiella poster | | | |
| Övriga ränteintäkter och liknande resultatposter | | 3 | 0 |
| Summa finansiella poster | | 3 | 0 |
| Resultat efter finansiella poster | | -7 980 | -1 749 |
| Resultat före skatt | | -7 980 | -1 749 |
| Årets resultat | | -7 980 | -1 749 |

Balansräkning

Not

2023-08-31

2022-08-31

TILLGÅNGAR

Anläggningstillgångar

Finansiella anläggningstillgångar

| | | | |
|--|---|-------------------|----------|
| Andelar i koncernföretag | 1 | 10 000 000 | 0 |
| Andra långfristiga fordringar | 2 | 1 519 926 | 0 |
| Summa finansiella anläggningstillgångar | | 11 519 926 | 0 |
| Summa anläggningstillgångar | | 11 519 926 | 0 |

Omsättningstillgångar

Kortfristiga fordringar

| | | | |
|--------------------------------------|--|------------|------------|
| Övriga fordringar | | 295 | 292 |
| Summa kortfristiga fordringar | | 295 | 292 |

Kassa och bank

| | | | |
|------------------------------------|--|---------------|---------------|
| Kassa och bank | | 61 871 | 83 695 |
| Summa kassa och bank | | 61 871 | 83 695 |
| Summa omsättningstillgångar | | 62 166 | 83 987 |

SUMMA TILLGÅNGAR

11 582 092

83 987

| Balansräkning | Not | 2023-08-31 | 2022-08-31 |
|---------------------------------------|------------|-------------------|-------------------|
| EGET KAPITAL OCH SKULDER | | | |
| Eget kapital | | | |
| <i>Bundet eget kapital</i> | | | |
| Aktiekapital | | 100 000 | 100 000 |
| Summa bundet eget kapital | | 100 000 | 100 000 |
| <i>Fritt eget kapital</i> | | | |
| Balanserat resultat | | 1 483 987 | -19 264 |
| Årets resultat | | -7 980 | -1 749 |
| Summa fritt eget kapital | | 1 476 007 | -21 013 |
| Summa eget kapital | | 1 576 007 | 78 987 |
| Långfristiga skulder | | | |
| Skulder till koncernföretag | | 10 000 000 | 0 |
| Övriga skulder | | 5 585 | 0 |
| Summa långfristiga skulder | | 10 005 585 | 0 |
| Kortfristiga skulder | | | |
| Skulder till koncernföretag | | 0 | 5 000 |
| Övriga skulder | | 500 | 0 |
| Summa kortfristiga skulder | | 500 | 5 000 |
| SUMMA EGET KAPITAL OCH SKULDER | | 11 582 092 | 83 987 |

Noter

Redovisningsprinciper

Allmänna upplysningar

Årsredovisningen är upprättad i enlighet med årsredovisningslagen och Bokföringsnämndens allmänna råd (BFNAR 2016:10) om årsredovisning i mindre företag.

Not 1 Andelar i koncernföretag


| | 2023-08-31 | 2022-08-31 |
|---|-------------------|------------|
| Inköp | 10 000 000 | 0 |
| Utgående ackumulerade anskaffningsvärden | 10 000 000 | 0 |
| Utgående redovisat värde | 10 000 000 | 0 |


Not 2 Andra långfristiga fordringar


| | 2023-08-31 | 2022-08-31 |
|---|------------------|---------------|
| Ingående anskaffningsvärden | 19 926 | 19 926 |
| Tillkommande fordringar | 1 500 000 | |
| Utgående ackumulerade anskaffningsvärden | 1 519 926 | 19 926 |
| Utgående redovisat värde | 1 519 926 | 19 926 |

Uppsala den 14 februari 2024


Brandi Erica Gaines


Jan Tobias Risemark


Frida Mariana Lind


Jan Christer Lööv